



Praha 15. 5. 2008

13

Lázeňská péče v roce 2007

Balneal Care in 2007

Souhrn

Tato Aktuální informace přináší vybrané údaje o lázeňské péči v ČR za rok 2007. Lázeňskou léčbu podstoupilo 333 970 dospělých pacientů, 2 646 pacientů v dorostovém věku a 9 940 dětských pacientů. Z celkového počtu pacientů si plně hradilo lázeňskou léčbu 91 953 občanů ČR a 133 962 cizinců.

Summary

This Topical Information brings selected data on balneal treatment in the Czech Republic in 2007. Balneal treatment was provided to 333 970 adult persons, besides that to 2 646 juvenile persons and to 9 940 children. In the total number there were 91 953 Czech citizens fully paying for balneal treatment and 133 962 foreigners fully paying balneal treatment.

Lázeňská péče v ČR v roce 2007

Léčebny, lůžka a pacienti

V Registru zdravotnických zařízení je evidováno 85 lázeňských zdravotnických zařízení, z toho 2 dětská. Tato lázeňská zařízení disponují celkem 25 737 lůžky. V roce 2007 bylo do lázeňských léčeben přijato celkem 346 556 pacientů (k tíži zdravotních pojišťoven i samoplátci dohromady) a 4 293 členů doprovodu pacientů, jejichž pobyt byl hrazen zdravotními pojišťovnami. Dospělým pacientům, kterých bylo 333 970, bylo poskytnuto celkem 5 164 300 ošetřovacích dnů. V lázních se léčilo též 2 646 pacientů v dorostovém věku, kteří zde strávili 94 305 ošetřovacích dnů. Do lázní bylo dále přijato v roce 2007 celkem 9 940 dětí, kterým bylo poskytnuto 335 407 ošetřovacích dnů. Z hlediska způsobu financování lázeňské péče bylo za rok 2007 léčeno celkem 104 927 pacientů v rámci komplexní lázeňské péče (KLP) s úhradou z veřejného zdravotního pojištění, z toho 92 605 dospělých osob. V rámci příspěvkové lázeňské péče (PLP), kde zdravotní pojišťovny hradí vyšetření a léčení, zatímco stravování, ubytování a jízdné do lázní platí pacient, bylo ošetřováno celkem 15 714 osob, z toho 15 708 dospělých. Za loňský rok bylo dále v lázních ošetřováno 91 953 osob z tuzemska, které si lázeňskou péči hradily plně samy, a lázeňská péče byla poskytnuta 133 962 cizincům, kteří si tuto péči rovněž plně hradili sami.

Počty lázeňských pacientů dlouhodobě mírně narůstají. V rámci celkových počtů však současně klesají počty pacientů, jejichž péče je hrazena zdravotními pojišťovnami, což je zřejmě v souvislosti s napjatou situací v bilanci systému veřejného zdravotního pojištění.

Od roku 2003 vzrostl celkový počet cizinců léčených v českých lázních téměř o 14 % ze 117 922 osob na 133 962. Nejrychleji v posledních letech narůstá podíl českých občanů, kteří si lázeňskou péči hradí sami. V roce 2003 to bylo 30 955 pacientů, za rok 2007 jejich počet dosáhl již 91 953 osob, což je růst o 197 %.

V roce 2007 strávili pacienti v lázních ČR celkem 5 594 012 ošetrovacích dnů, z toho tvořily pobyty plně a částečně hrazené zdravotním pojištěním (celkem KLP + PLP) podíl cca 56,4 % a pobyty plně hrazené pacienty z tuzemska i ciziny podíl cca 43,6 %. V roce 2003 tvořil podíl ošetrovacích dnů čerpaných pacienty k tíži zdravotních pojišťoven cca 64,7 % a podíl tuzemců samoplátců a cizinců samoplátců činil cca 35,3 %. Celkový počet ošetrovacích dnů poskytnutých pacientům v lázních v roce 2003 činil 5 965 232 a přes nárůst u kategorií tuzemci na vlastní náklady a cizinci byl v roce 2007 o 6,2 % nižší oproti roku 2003.

V roce 2007 na jednoho pacienta v rámci zdravotního pojištění KLP připadlo v průměru 26,9 ošetrovacího dne v lázních. Na pacienta v rámci zdravotního pojištění PLP to bylo v průměru 21,2 ošetrovacích dnů, na tuzemce samoplátce v průměru 6,8 ošetrovacího dne a platící cizinci strávili v lázních v průměru 13,5 ošetrovacího dne.

Nárůst počtu tuzemských samoplátců a pacientů z ciziny nedokáže kompenzovat úbytek pacientů v rámci veřejného zdravotního pojištění, jak se projevuje poklesem celkového počtu ošetrovacích dnů v lázních - viz tab. 6.

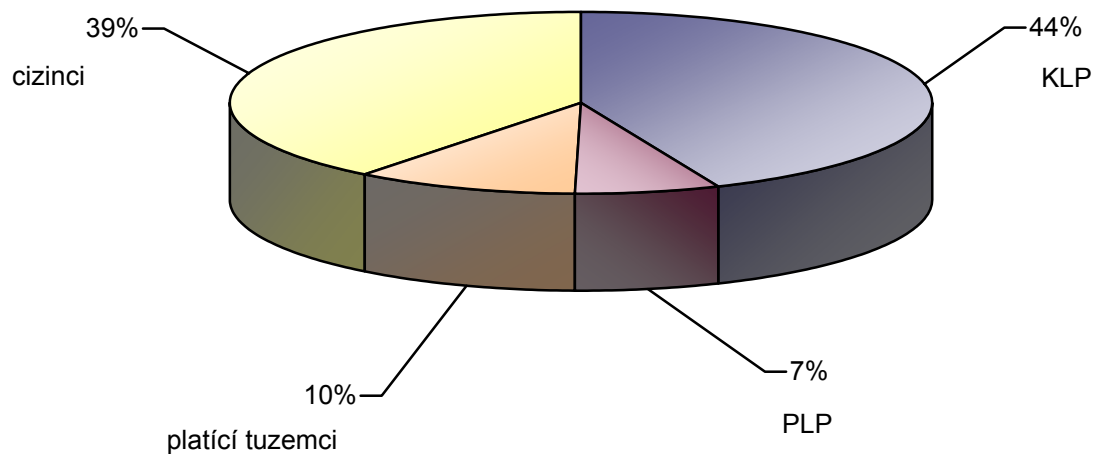
Indikační skupiny

Nejčastěji se vyskytující indikací v lázních ČR u dospělých byly v roce 2007 nemoci pohybového ústrojí (182 758 pacientů, tj. 54,7 % celkového počtu dospělých pacientů). Následují nemoci oběhového ústrojí (42 189 pacientů, tj. 12,6 %) a nemoci trávicího ústrojí (32 218 pacientů, tj. 9,6 %). U dorostu byly nejčastějšími indikačními skupinami nemoci pohybového ústrojí (612 případy, tj. 23,1 %), nemoci nervové (602 případů, tj. 22,8 %) a nemoci gynekologické (480 případů, tj. 18,1 %). Dětsí pacienti se v lázních nejčastěji léčili na netuberkulózní nemoci dýchacího ústrojí (4 773 případů, tj. 48,0 %), nemoci nervové (1 491 případů, tj. 15,0 %) a nemoci z poruch výměny látkové a žláz s vnitřní sekrecí (1 106 případů, tj. 11,1 %). Podle dat o dospělých pacientech v rámci veřejného zdravotního pojištění byly nejčastější diagnózou kořenové syndromy vertebrogenního původu (10 076 případů – 9,3 %), koxartróza v soustavném léčení (9 355 případů – 8,6 %) a stavy po ortopedických operacích s použitím kloubní náhrady (9 336 případů – 8,6 %).

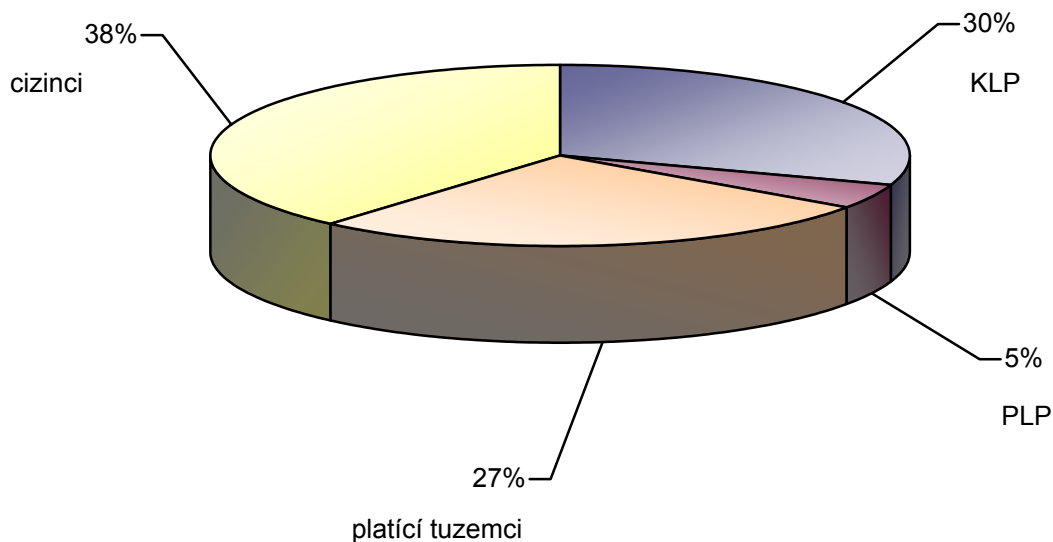
Podkladem pro textovou i tabulkovou část této Aktuální informace je výkaz L (MZ) 2-01, Roční výkaz o činnosti lázeňských zařízení. V rámci tohoto výkazu se nezjišťují ekonomické ukazatele. Počty pacientů a indikační skupiny budou obšírněji zpracovány v publikaci Lázeňská péče 2007, předpokládané vydání červen 2008.

Vypracoval: Ing. Ivan Popovič

1. Struktura pacientů v lázních podle způsobu úhrady v roce 2003 (počty osob)



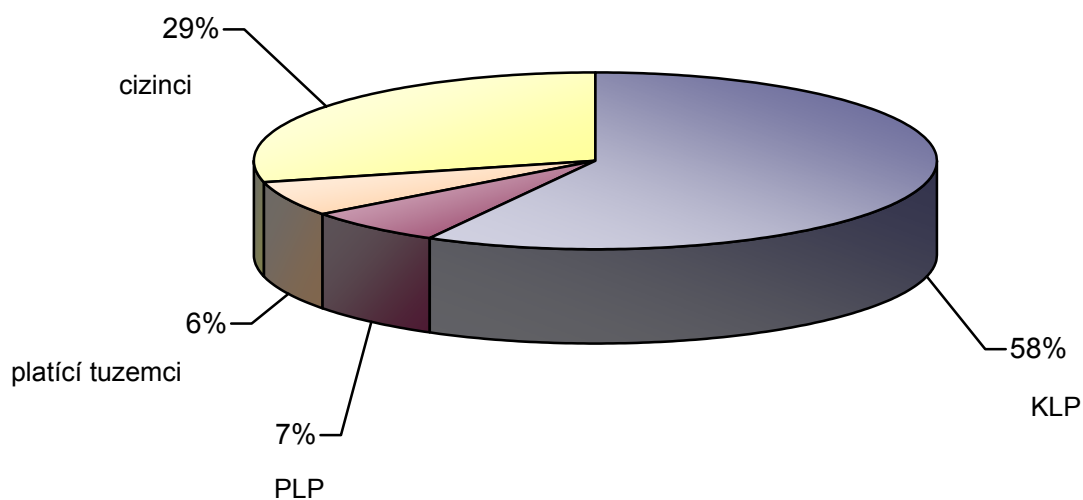
2. Struktura pacientů v lázních podle způsobu úhrady v roce 2007 (počty osob)



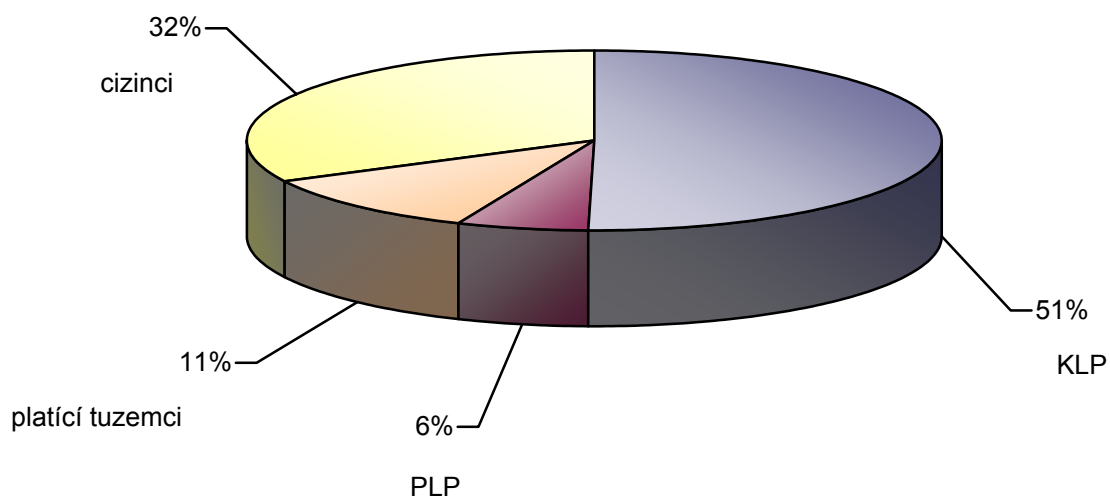
KLP - komplexní lázeňská péče

PLP - příspěvková lázeňská péče

3. Ošetrovací dny v lázeňských léčebnách podle způsobu úhrady v roce 2003 v %



4. Ošetrovací dny v lázeňských léčebnách podle způsobu úhrady v roce 2007 v %



KLP - komplexní lázeňská péče

PLP - příspěvková lázeňská péče

Tab. č. 4 - Počty dětských pacientů v lázních v letech 2003 - 2007

Počet pacientů	2003	2004	2005	2006	2007	Index 2007/2003
na náklady zdrav. pojištění: KLP	12 753	12 341	11 641	10 178	9 730	76,3
PLP	16	16	13	59	6	37,5
plně na vlastní náklady: tuzemci	30	17	7	63	31	103,3
cizinci	244	150	447	229	173	70,9
celkem dorost	13 043	12 524	12 108	10 529	9 940	76,2

KLP - komplexní lázeňská péče (plně hrazená zdrav. pojišťovnami)

PLP - příspěvková lázeňská péče (částečně hrazená zdrav. pojišťovnami)

Tab. č. 5 - Počty pacientů léčených na vlastní náklady v lázních 2003 - 2007

Počet pacientů	2003	2004	2005	2006	2007	Index 2007/2003
dospělí + dorost + děti: tuzemci	30 955	45 301	55 862	66 756	91 953	297,1
cizinci	117 922	117 196	120 474	134 803	133 962	151,7
celkem	148 877	162 497	176 336	201 559	225 915	139,1

Tab. č. 6 - Počty ošetřovacích dnů podle způsobu úhrady v lázních 2003 - 2007

Počet ošetřovacích dnů	2003	2004	2005	2006	2007	Index 2007/2003
zdravotní pojištění KLP celkem	3 467 917	3 499 640	3 255 845	2 909 903	2 819 764	81,3
zdravotní pojištění PLP celkem	393 611	412 206	378 252	383 778	333 397	84,7
tuzemci na vlastní náklady celkem	385 017	292 353	421 261	473 196	628 048	163,1
cizinci na vlastní náklady celkem	1 718 687	1 762 279	1 721 977	1 903 061	1 812 803	105,5
Σ ošetřovacích dnů	5 965 232	5 966 478	5 777 335	5 669 938	5 594 012	93,8

KLP - komplexní lázeňská péče (plně hrazená zdrav. pojišťovnami)

PLP - příspěvková lázeňská péče (částečně hrazená zdrav. pojišťovnami)