



Praha 10. 5. 2007

**15**

**Činnost kojeneckých ústavů a dětských domovů pro děti do tří let  
a dalších zařízení pro děti v roce 2006**

***Activity of institutes for infants and homes for children up to 3 years of age  
and other institutions for children in 2006***

**Souhrn**

Ke konci roku 2006 bylo v ČR 34 kojeneckých ústavů a dětský domovů pro děti do 3 let. K témuž datu byla kapacita těchto ústavů 1 877 míst a bylo v nich umístěno 1 470 dětí. V průběhu roku bylo přijato 1 673 dětí, nejčastěji ze sociálních důvodů. Propuštěno bylo během roku 1 714 dětí, 50 % do vlastní rodiny. Téměř polovina propuštěných dětí strávila v ústavu více než půl roku.

**Summary**

*By the end of 2006 in the CR there were 34 institutes for infants and homes for children up to 3 years. Capacity of these institutes on the even date was 1 877 places and there were placed 1 470 children. During the year 1 673 children were admitted, mostly for social reasons. 1 714 children were discharged, 50 % into their own family. Almost a half of discharged children spent in institute more than one half of year.*

**Kojenecké ústavy a dětské domovy pro děti do tří let**

Celkem bylo ke konci roku 2006 v České republice 34 kojeneckých ústavů a dětských domovů pro děti do tří let, jediným krajem, kde takové zařízení chybělo, byl kraj Jihočeský. V průběhu roku 2006 byla v ČR tři tato zařízení zrušena. Počet lékařů (38,27) a zdravotnických pracovníků nelékařů s odbornou způsobilostí bez odborného dohledu (874,71), kteří zajišťovali činnost kojeneckých ústavů, proti předchozímu roku mírně poklesl. Naopak počet fyzioterapeutů a ostatních odborných pracovníků se zvýšil.

Vlivem zrušení tří těchto zařízení se počet míst v kojeneckých ústavech a dětských domovech koncem roku 2006 mírně snížil na 1 877 (v roce 2005 to bylo 1 987 míst). K 31. 12. 2006 bylo v kojeneckých ústavech a dětských domovech pro děti do 3 let umístěno 1 470 dětí, tedy zhruba o 100 dětí méně než v předchozím roce. Více než polovina dětí (55 %) byla v kojeneckém ústavu ze sociálních důvodů, pětina ze zdravotně-sociálních důvodů, kdy děti kvůli svému postižení nevyrostají v rodině ačkoli nevyžadují trvalou a dlouhodobou ošetrovatelskou péči, a ostatní děti (25 %) zde byly umístěny ze zdravotních důvodů na straně dítěte nebo rodiče.

Do kojeneckých ústavů a dětských domovů bylo během roku 2006 přijato 1 673 dětí. Struktura přijatých dětí podle důvodů přijetí zhruba odpovídá struktuře dětí umístěných

v těchto zařízeních k 31. 12. 2006 (viz. předchozí odstavec). Z celkového počtu přijatých dětí bylo 21 % romské národnosti. Mezi přijatými bylo 18 % handicapovaných dětí.

V průběhu roku bylo z ústavů propuštěno 1 714 dětí. Polovina z nich byla propuštěna do vlastní rodiny a 33 % do náhradní rodinné péče (adopce nebo jiné formy NRP). Do dětského domova bylo propuštěno 8 % dětí a 2,7 % dětí přešlo do ústavů sociální péče. Necelých 6 % dětí bylo propuštěno „jinam“ (klokánky apod.). Délka pobytu dětí v zařízení zůstává téměř stejná, jako v roce 2005. Téměř polovina (47 %) z propuštěných dětí strávila v ústavu déle než 6 měsíců. Nejkratší dobu trávily v kojeneckém ústavu děti, které byly propuštěny do vlastní rodiny; 50,6 % z nich bylo propuštěno do 3 měsíců. Do této doby bylo propuštěno také 44,6 % dětí odcházejících „jinam“. Děti propouštěné do adopce strávily v 52 % v kojeneckém ústavu či dětském domově více než půl roku. Nejdéle byly v péči ústavů dětí, které poté přecházely do jiné formy NRP, dětských domovů nebo ústavů sociální péče.

### **Dětské stacionáře**

Alespoň jeden dětský stacionář byl ke konci roku 2006 v každém kraji kromě kraje Jihočeského. Celkem bylo v ČR 38 dětských stacionářů. Jedná se o zařízení provádějící diagnostickou, léčebnou a rehabilitační péči u dětí, jejichž zdravotní stav vyžaduje pravidelnou specializovanou péči bez nutnosti hospitalizace. V průběhu roku bylo v dětských stacionářích léčeno celkem 1 933 dětí, z nich bylo nově přijatých 804 dětí. V republice byla ke konci roku 2006 celková kapacita dětských stacionářů 1 229 míst.

### **Jesle a mikrojesle**

Počet těchto zařízení poskytujících péči zdravým dětem se po prudkém poklesu v první polovině 90tých let pozvolna stabilizoval a jesle byly rušeny v menší míře. Přesto ale v roce 2006 bylo těchto zařízení o deset méně než v roce předchozím, tj. 46 zařízení. Bez možnosti využívat v kraji bydliště tato zařízení jsou rodiče v Karlovarském a Libereckém kraji. Ke konci roku 2006 byl celkový počet míst v jeslích a mikrojeslích 1 445, nově bylo během tohoto roku přijato do jeslí a mikrojeslí 1 558 dětí. Některé matky využívají možnosti si na mateřské dovolené přivydělat, přičemž podmínkou zachování rodičovského příspěvku je osobní celodenní péče o dítě, která může být doplněna umístěním dítěte do předškolního zařízení na maximálně 5 kalendářních dnů v měsíci. Často jsou tedy využívány i tzv. „pětidenní jesle“.

### **Další dětská zařízení**

Jde o dětská centra (zařízení poskytující komplexní interdisciplinární péči dětem ohroženým a postiženým a koordinující odbornou poradenskou službu rodinám těchto dětí) a další zařízení, která nelze zařadit do některého z výše jmenovaných druhů dětských zařízení a jejichž činnost byla kombinací činnosti dětských center, stacionářů a jeslí. V České republice fungovalo v roce 2006 pět takovýchto zařízení - v Libereckém, Jihomoravském, Zlínském a Moravskoslezském kraji a v Praze. V průběhu roku zde bylo léčeno 813 dětí, z nichž 552 jich bylo nově přijato. Celková kapacita těchto pěti dětských zařízení je 358 míst.

Vypracovala: Mgr. Jana Wiesnerová

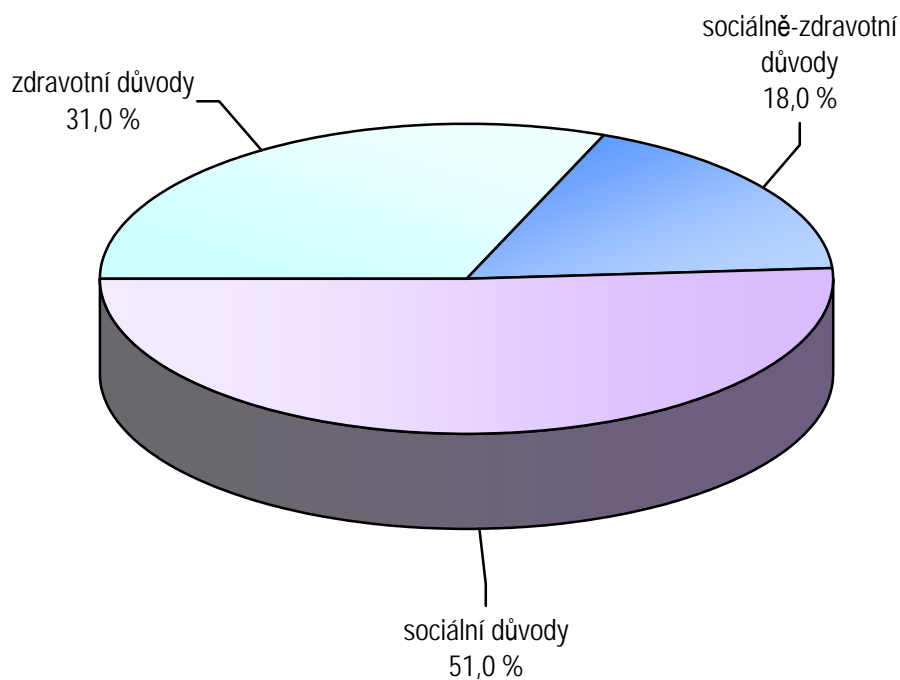
## Kojenecké ústavy a dětské domovy - počet přijatých dětí, rok 2006

Území, kraj	Počet dětí přijatých během roku			Z celkového počtu přijatých dětí			
	celkem	v tom		handicapovaných	romských	týraných	
		ze zdravotních důvodů	ze sociálně-zdravotních důvodů				ze sociálních důvodů
Hl. m. Praha	196	21	117	58	10	28	6
Středočeský	168	43	33	92	40	45	2
Jihočeský	-	-	-	-	-	-	-
Plzeňský	86	25	12	49	8	21	2
Karlovarský	115	10	-	105	5	29	-
Ústecký	121	32	20	69	10	55	5
Liberecký	49	4	9	36	6	12	5
Královéhradecký	13	-	-	13	4	3	-
Pardubický	124	55	34	35	14	7	-
Vysočina	76	20	19	37	8	16	1
Jihomoravský	137	53	9	75	27	24	3
Olomoucký	223	110	15	98	115	39	-
Zlínský	77	24	11	42	4	2	-
Moravskoslezský	288	122	22	144	42	64	13
<b>ČR</b>	<b>1 673</b>	<b>519</b>	<b>301</b>	<b>853</b>	<b>293</b>	<b>345</b>	<b>37</b>

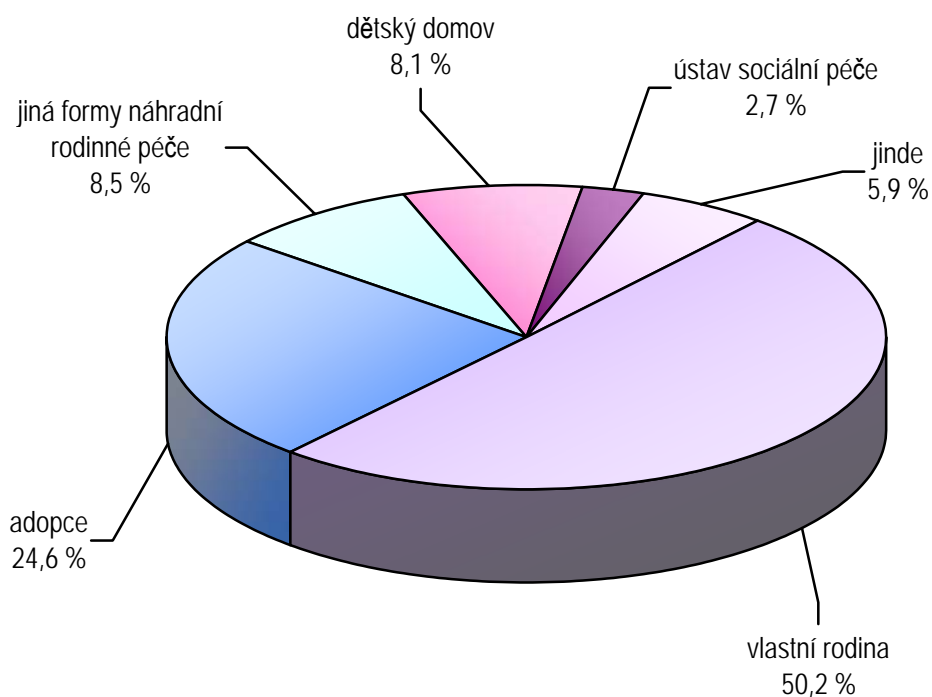
## Kojenecké ústavy a dětské domovy - počet propuštěných dětí, rok 2006

Území, kraj	Počet propuštěných dětí během roku									Zemřelí	Z celkového počtu propuštěných		
	celkem	v tom									handicapovaných	romských	týraných
		do vlastní rodiny	do adopce			do jiné formy náhradní rod. péče	do dětského domova	do ústavu sociální péče	jinam				
		pro nezáměr	se souhlasem rodičů	na základě zbavení rodič. práv									
Hl. m. Praha	199	99	23	30	6	17	16	1	7	1	8	10	5
Středočeský	140	69	16	28	2	6	10	6	3	2	25	43	2
Jihočeský	-	-	-	-	-	-	-	-	-	-	-	-	-
Plzeňský	93	31	8	17	1	7	16	6	7	1	11	25	3
Karlovarský	110	32	22	27	-	13	4	5	7	-	11	34	1
Ústecký	158	28	25	35	-	17	29	6	18	-	11	43	1
Liberecký	41	9	5	20	-	2	3	2	-	1	3	15	3
Královéhradecký	17	8	1	4	-	3	-	1	-	-	-	-	-
Pardubický	130	77	3	17	2	12	11	7	1	-	16	5	-
Vysočina	67	29	5	16	-	6	10	1	-	1	7	21	4
Jihomoravský	144	84	14	21	-	11	6	4	4	2	21	30	1
Olomoucký	215	164	2	19	2	2	22	2	2	3	87	26	-
Zlínský	88	73	4	2	-	6	1	-	2	1	13	4	1
Moravskoslezský	312	158	3	32	9	43	12	5	50	5	46	87	18
<b>ČR</b>	<b>1 714</b>	<b>861</b>	<b>131</b>	<b>268</b>	<b>22</b>	<b>145</b>	<b>140</b>	<b>46</b>	<b>101</b>	<b>17</b>	<b>259</b>	<b>343</b>	<b>39</b>

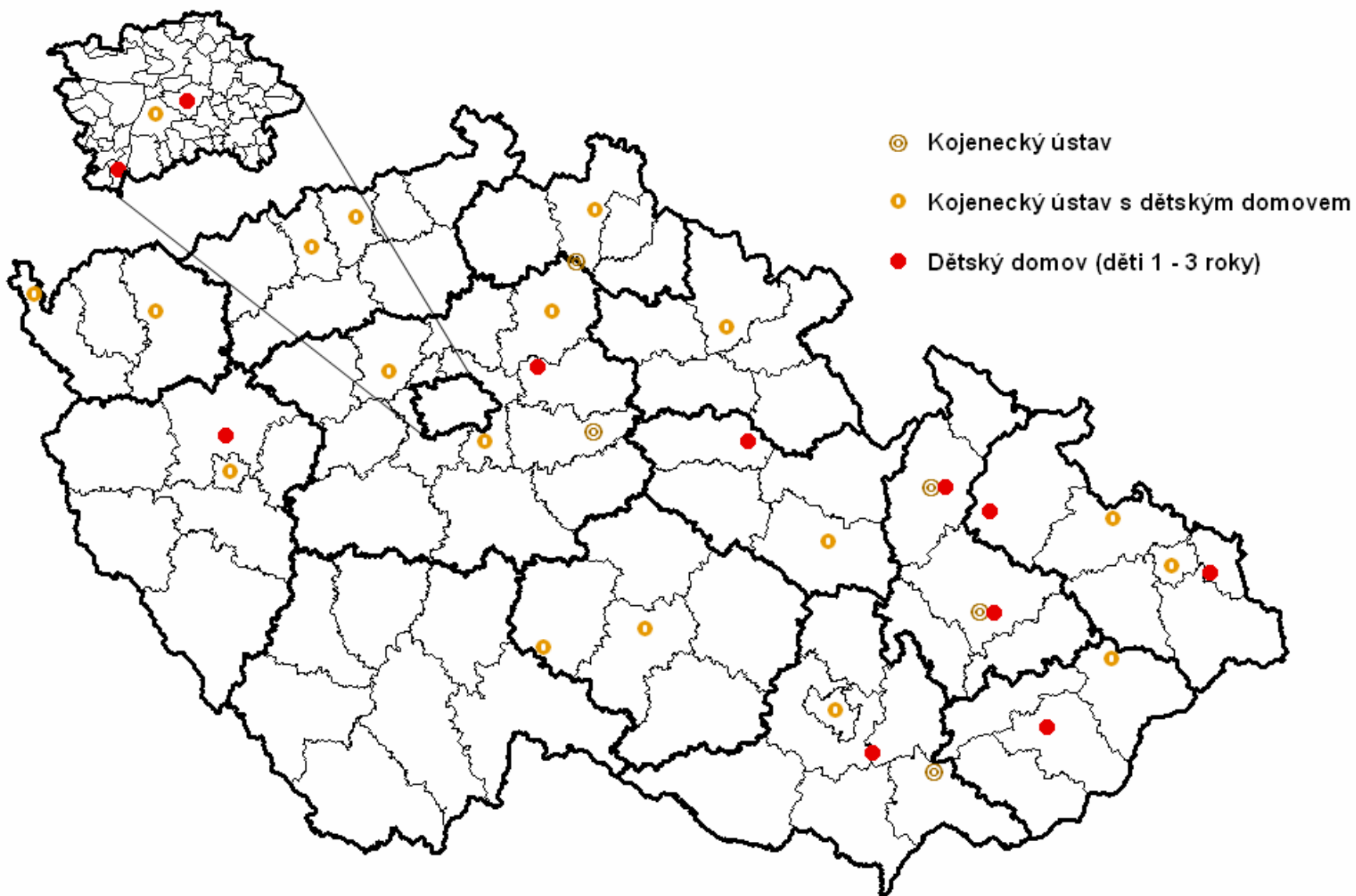
**Struktura dětí přijatých do kojeneckých ústavů  
a dětských domovů, dle důvodu přijetí,  
v roce 2006**



**Struktura dětí propuštěných z kojeneckých ústavů  
a dětských domovů, dle místa následujícího pobytu,  
v roce 2006**



## Rozmístění kojeneckých ústavů a dětských domovů pro děti do 3 let v ČR v roce 2006



## Rozmístění dalších dětských zařízení v ČR v roce 2006

