



Praha 24. 5. 2007

16

Zdravotnická zařízení v ČR v roce 2006
Health Establishments in the CR in 2006

Souhrn

Tato aktuální informace charakterizuje vývoj sítě zdravotnických zařízení v roce 2006, s důrazem na výraznější změny proti předešlému roku, případně proti dlouhodobému trendu. Zajištění léčebně preventivní péče v ČR je hodnoceno odděleně za ambulantní a lůžkovou péči. V současné době je v ČR evidováno celkem 27 540 zdravotnických zařízení, z toho více než 19 500 samostatných ordinací lékařů primární péče a lékařů specialistů. Na 1 lékaře připadá v průměru 250 obyvatel, na 1 ambulantního lékaře 350 obyvatel. Publikované údaje jsou čerpány z Registru zdravotnických zařízení, jehož garantem je Ústav zdravotnických informací a statistiky.

Summary

This information characterizes the evolution of health establishment network in 2006 with particular regard to marked deviations from the preceding year or from the long-term trend. Provision of therapeutic and preventive care in the CR is assessed separately for out-patient and in-patient care. At present there are 27 540 health establishments registered in the CR, of that more than 19 500 independent practices of physicians in primary care and specialists. On the average there are 250 inhabitants per 1 physician and 350 inhabitants per 1 out-patient physician. The published data are taken from the Registry of Health Establishments maintained by IHIS CR

Koncem roku 2006 bylo v České republice evidováno 27 540 zdravotnických zařízení, z toho více než 19 500 samostatných ordinací.

- 257 zařízení je státních - zřizovatel Ministerstvo zdravotnictví (MZ) a ostatní centrální orgány,
- 27 283 zařízení je nestátních (zřizovatel kraj - 241, zřizovatel město, obec - 189, zřizovatel fyzická osoba, církev, jiná právnická osoba - 26 853)

Ve všech zdravotnických zařízeních pracovalo koncem roku více než 41 000 lékařů a téměř 104 400 samostatných zdravotnických pracovníků nelékařů (přepočteno vždy na celý úvazek), zkr. ZPBD¹. V průměru připadá v ČR na 1 lékaře 250 obyvatel.

Ve státních zařízeních (zřizovatel MZ a ostatní centrální orgány) pracuje zhruba 20 % všech lékařů a 27 % všech ZPBD, lůžkový fond státních zařízení ústavní péče představuje 30 % z celku (nemocnice 30 %, odborné léčebné ústavy 53 %, lázně 12 %).

¹ Podle zákona č. 96/2004, § 5 až § 21 do skupiny ZPBD (zdravotnický pracovník nelékař, pracující bez odborného dohledu) patří: všeobecná zdravotní sestra, porodní asistentka, ergoterapeut, radiologický asistent, zdravotní laborant, zdravotně sociální pracovník, optometrista, ortoptista, asistent ochrany veřejného zdraví, ortotik-protetik, nutriční terapeut, zubní technik, dentální hygienistka, zdravotnický záchranář, farmaceutický asistent, biomedicínský technik, radiologický technik.

V krajských zařízeních pracuje nyní 13 % všech lékařů a 20,5 % ZPBD. Kraje (jako zřizovatelé) spravují 93 lůžkových zařízení, jejich lůžkový fond představuje 22 % z celkového lůžkového fondu ČR.

V soukromých zařízeních (zřizovatel fyzická osoba, církev, jiná právnická osoba vč. obchodních společností vlastněných výlučně krajem, městem nebo obcí) pracuje 64 % všech lékařů, 48 % ZPBD a vlastní 42 % všech lůžek.

V ambulantní péči pracuje zhruba 72 % všech lékařů (29 706) a necelých 50 % všech ZPBD (51 592). Měřeno úvazky lékařů je ambulantní péče již ze 78 % poskytována v zařízeních soukromých. Zhruba polovina ambulantních lékařů zajišťuje primární péči (o děti, dorost a dospělé, gynekologickou a stomatologickou), druhou polovinu tvoří ambulantní specialisté (50 % z nich pracuje v ambulantních částech lůžkových zařízení). Na 1 ambulantního lékaře (vč. diagnostických služeb) připadá v průměru 350 obyvatel. Nárůst ambulantních specialistů mimo ambulantní části nemocnic se již zastavil, stagnuje i zajištění primární péče.

Dostupnost primární péče o dospělé, děti a dorost je v jednotlivých krajích vyrovnaná, zajištění gynekologické a zejména stomatologické primární péče však vykazuje výrazné mezikrajové rozdíly.

- Na 1 primárního lékaře pro děti, dorost i dospělé připadá v ČR v průměru 1 420 obyvatel (maximum - Karlovarský a Ústecký kraj 1 560 osob, minimum Hl. m. Praha 1 240 osob) ².
- Na 1 praktického zubního lékaře připadá v průměru 1 700 obyvatel (maximum Středočeský kraj 2 330 osob, minimum Hl. m. Praha 1 120 osob).
- Na 1 praktického gynekologa připadá v ČR průměru 4 250 žen (maximum Pardubický kraj 6 220 žen, minimum Hl. m. Praha 2 780 žen).

V lůžkové péči (s výjimkou lánů) pracovalo koncem roku 2006 téměř 10 000 lékařů a 41 800 ZPBD. Na 10 000 obyvatel ČR připadá průměru 84,5 lůžek (v nemocnicích 62,4, v odborných léčebných ústavech 22,1). Lůžkový fond soukromých zařízení (spravovaných fyzickou osobou, církví, nebo jinou právnickou osobou) představuje 29 % z celku (v nemocnicích 31 %).

Síť zdravotnických zařízení ústavní péče byla koncem roku složena ze:

- 191 nemocnic s celkem 64 174 lůžky (v tom 55 296 lůžek akutní péče, 2 176 lůžek novorozeneckých a 6 702 lůžek ošetrovatelské následné péče). Kapacita akutní lůžkové péče klesla proti roku 2005 o 1,5 %, počet novorozeneckých lůžek se vzhledem k rostoucí porodnosti nezměnil. Zastavil se i nárůst nemocničních lůžek ošetrovatelské následné péče. Zvrat je možno očekávat až v roce 2007 vzhledem k přijetí zákona č. 108/2006 Sb. o poskytování sociální pobytové služby ve zdravotnických zařízeních.
- 162 odborných léčebných ústavů (vč. ozdravoven a hospiců) s 22 714 lůžky. Lůžka v psychiatrických léčebnách představují z celkového počtu 43 %, lůžka v léčebnách pro dlouhodobě nemocné 33 %. Pokles lůžkového fondu zaznamenaly v průběhu roku léčebny TRN (-66 lůžek), psychiatrické léčebny pro dospělé (-96) a odborné léčebné ústavy pro děti, včetně ozdravoven (-155). Lůžková kapacita v LDN vzrostla jen o 1,6 % (+117 lůžek).

² Na 1 praktického pediatra připadá v průměru 950 osob 0 až 18 let, na 1 praktického lékaře pro dospělé připadá v průměru 1 600 osob starších 18 let.

Lůžková zařízení doplňuje 86 lázeňských léčebeň s 25 771 lůžky (proti loňskému roku vzrostla kapacita lůžkového fondu o více než 2 %). Jejich lůžkový fond je zprivatizován z 87 %.

Změny v síti lůžkových zařízení v roce 2006:

Nemocnice:

K 1. 1. 2006 byla ve Zlínském kraji provedena transformace dalších tří nemocnic na obchodní společnosti, jejichž jediným akcionářem je kraj - Kroměřížská nemocnice a.s., Uherskohradištská nemocnice a.s., Krajská nemocnice T. Bati a.s.

Vojenská nemocnice Plzeň se od 1. 1. 2006 sloučila s Fakultní nemocnicí Plzeň.

Nemocnice Broumov se od 1. 1. 2006 sloučila s nemocnicí Náchod.

Bakešova chirurgická nemocnice Brno ukončila činnost k 30. 6. 2006 a její prostory využívá Masarykův ústav, pro své nové chirurgické oddělení.

Nemocnice Vítkov se od 30. 6. 2006 sloučila s nemocnicí Nový Jičín.

Bývalá jednooborová nemocnice akutní rehabilitační péče REMED Meziboří s.r.o., okr. Most poskytuje nyní (jako nemocnice následné péče) jen následnou rehabilitační péči.

Léčebny dlouhodobě nemocných:

Nově zahájila činnost LDN Město Albrechtice okr. Bruntál (od 1. 1. 2006 převodem části lůžek zrušené Léčebny TRN Ježník), LDN Nový Jičín (od 1. 7. 2006 převodem lůžek zrušené LDN Vítkov - okr. Opava) a LDN Třebíč (od 1. 7. 2006 se odd. ošetrovatelské péče nemocnice Třebíč stalo samostatným zařízením).

Činnost ukončila LDN Vítkov okr. Opava (k 30. 6. 2006), Geriatrické centrum Pardubice - LDN (od 1. 1. 2006 lůžka převedena pod Krajskou nemocnici Pardubice).

Léčebny TRN:

Nově zahájila činnost Plicní léčebna České Budějovice (dříve oddělení TRN nemocnice České Budějovice).

Činnost ukončila Léčebna TRN Žáry, okr. Bruntál (K 1. 1. 2006 část lůžek převedeno do LDN Město Albrechtice, část do nemocnice Krnov).

Dětské odborné léčebny a ozdravovny:

Od 1. 1. 2006 ukončila činnost Dětská ozdravovna Radostín, okr. Liberec a v průběhu roku odborná léčebna Chocerady, okr. Benešov.

Pokud jde o zvláštní zdravotnická zařízení (kojenecké ústavy a dětské domovy, stacionáře pro děti i dospělé, jesle, dopravní a záchranná zdravotnická služba, záchytné stanice) dlouhodobě klesá kapacita jeslí a v roce 2006 byly pro nízké využití uzavřeny i 2 dětské domovy (Rumburk a Broumov). U ostatních zařízení této skupiny nedochází dlouhodobě k výraznějším změnám.

Lékařenskou péči poskytuje v současné době v ČR 2 497 lékáren a 213 výdejen zdravotnických prostředků (vč. odloučených pracovišť). Na 1 lékárně připadá v průměru 4 120 obyvatel. Nárůst lékáren v posledních letech výrazně zpomalil, síť lékáren však není rovnoměrná, k jejímu houstnutí dochází zejména ve vybraných lokalitách, tj. větších městech.

Závěr

Struktura sítě zdravotnických zařízení je v České republice již stabilizovaná, prudký nárůst počtu zdravotnických zařízení v důsledku rozvolňování velkých právních subjektů a vyčleňování samostatných ordinací ambulantních specialistů mimo nemocnice se téměř zastavil. Dlouhodobě stagnuje primární ambulantní péče, výrazně zpomalil i každoroční nárůst zařízení lékárenské péče. Nadále klesá akutní lůžková kapacita v nemocnicích, ale zastavil se v důsledku zvýšené porodnosti pokles novorozeneckých lůžek. Stagnuje navyšování lůžkové kapacity nemocničních oddělení následné ošetrovatelské péče. Ale po přijetí zákona č. 108/2006 Sb. lze očekávat vyčleňování lůžek pro poskytování sociální pobytové služby z akutní lůžkové kapacity.

Pokud jde o odborné léčebné ústavy klesá téměř výlučně kapacita zařízení určených pro dětské pacienty.

Vypracovala: Mgr. Jana Tvrdá

Sít' zdravotnických zařízení - celkem

Druh zařízení	Počet zařízení		Lékaři ¹⁾		ZPBD ²⁾		Lůžka		Místa	
			(přepočtený počet)		(přepočtený počet)					
	2005	2006	2005	2006	2005	2006	2005	2006	2005	2006
Fakultní nemocnice	11	11	5 401,28	5 554,10	17 560,62	17 765,99	16 059	16 231	162	164
Nemocnice	158	153	10 924,85	10 908,41	39 155,37	38 664,68	46 596	45 535	472	448
Nemocnice následné péče	26	27	169,28	176,93	833,04	855,44	2 367	2 408		-
Nemocnice (vč. ambulantní části)	195	191	16 495,41	16 639,44	57 549,03	57 286,11	65 022	64 174	634	612
Léčebny pro dlouhodobě nemocné	73	74	324,40	328,63	2 097,11	2 097,70	7 345	7 462	4	4
Léčebny Tbc a respir. nem. - dospělí	9	9	43,55	40,12	225,27	213,21	987	921	-	-
Psychiatrické léčebny - dospělí	17	17	496,38	525,44	2 978,73	3 086,11	9 538	9 442	-	27
Rehabilitační ústavy - dospělí	6	6	48,46	54,34	249,86	257,40	990	991	-	-
Ostatní odbor. léčeb.ústavy - dospělí	12	12	141,64	147,13	602,52	604,02	1 710	1 749	-	-
Dětské psychiatrické léčebny	3	3	13,94	14,39	108,56	107,63	320	320	-	-
Ostatní dětské odbor. léčeb. ústavy	9	8	25,96	27,95	135,92	134,52	727	636	-	-
Lázeňské léčebny - dospělí	79	83	323,82	318,15	1 159,23	1 147,41	24 428	25 298	-	-
Dětské lázeňské léčebny	5	3	12,90	5,93	103,17	63,52	807	473	-	-
Ozdravovny	10	9	4,82	3,92	59,90	59,43	734	670	-	-
Hospic	13	13	22,34	20,82	140,46	141,77	335	335	-	-
Další lůžková zařízení	11	11	61,12	61,00	113,94	113,99	188	188	11	11
Odborné léčebné ústavy celkem	247	248	1 519,33	1 547,82	7 974,67	8 026,71	48 109	48 485	15	42
Polikliniky, sdružená ambulant. zařízení	200	194	1 480,45	1 468,44	2 612,88	2 575,33	-	-	16	25
Zdravotnická střediska	149	149	411,54	402,81	691,74	685,99	-	-	26	26
Samost. ord. pr. lékaře pro dospělé	4 484	4 460	4 540,85	4 508,80	4 302,72	4 276,94	-	-	-	-
Samost. ord. pr. lék. pro děti a dorost	2 095	2 081	2 080,88	2 070,79	2 002,78	1 989,21	-	-	-	-
Samost. ord. pr. lékaře stomatologa	5 414	5 423	5 822,80	5 858,52	5 391,17	5 340,25	-	-	-	-
Samost. ord. pr. lékaře gynekologa	1 181	1 182	1 112,88	1 120,17	1 219,73	1 208,27	-	-	3	10
Samost. ord. odbor. lékaře specialisty	6 349	6 393	6 019,20	6 044,98	6 053,89	6 066,37	-	-	52	65
Ostatní ambulantní zařízení	3 991	3 999	363,60	365,72	7 193,80	7 117,30	-	-	340	395
Samost. amb. zařízení celkem	23 863	23 881	21 832,20	21 840,23	29 468,71	29 259,66	-	-	437	521
Kojenecké ústavy a dětské domovy	37	34	32,93	32,64	923,40	871,45	-	-	2 027	1 917
Dětské stacionáře a centra	46	41	14,72	14,57	236,32	209,17	-	-	1 556	1 531
Jesle a další dětská zařízení	52	48	0,20	0,40	234,80	201,26	-	-	1 671	1 567
Stacionáře pro dospělé	39	40	54,46	55,25	99,42	93,14	-	-	671	676
Dopravní a záchranná zdrav. služba	275	263	561,70	578,75	2 410,82	2 511,01	-	-	-	-
Ostatní	23	20	7,93	7,06	77,93	74,10	-	-	158	144
Zvláštní zdravot. zařízení celkem	472	446	671,94	688,67	3 982,69	3 960,13	-	-	6 083	5 835
Lékárny ³⁾	2 451	2 497	0,00	0,00	4 624,39	4 510,94	-	-	-	-
Výdejny zdravotnických prostředků ³⁾	193	213	0,00	0,10	110,73	169,51	-	-	-	-
Ostatní	2	1	0,00	0,00	0,00	0,00	-	-	-	-
Zařízení lékárenské péče celkem (vč. odloučených pracovišť)	2 646	2 711	0,00	0,10	4 735,12	4 680,45	-	-	-	-
Hygienická služba	30	30	232,54	230,85	1 027,73	1 148,08	-	-	-	-
Ostatní	35	33	51,06	84,35	23,28	21,53	-	-	-	-
Celkem	27 488	27 540	40 802,48	41 031,46	104 761,23	104 382,67	113 131	112 659	7 169	7 010

¹⁾ vč. zubních lékařů

²⁾ zdravotničtí pracovníci nelékaři s odbornou způsobilostí bez odborného dohledu (Zákon č. 96/2004 Sb. § 5 - § 21)

³⁾ vč. odloučených výdejen léků a zdravotnických prostředků a vč. očních optik, které jsou registrovány jako zdravotnická zařízení

Zajištění zdravotnických služeb v České republice v roce 2006

Celkem	Lékaři		ZPBD		Lůžka	
Rezort zdravotnictví	40 172,21	97,91	102 346,38	98,05	109 876	97,53
v tom: státní (MZ)	7 413,05	18,07	25 905,53	24,82	31 606	28,05
nestátní (kraj)	5 326,73	12,98	21 382,78	20,48	24 644	21,87
nestátní (město, obec)	1 198,82	2,92	4 876,20	4,67	6 135	5,45
nestátní (fyz.os., církev, jiná práv.os.)	26 233,61	63,94	50 181,87	48,07	47 491	42,15
Ostatní rezorty	859,25	2,09	2 036,29	1,95	2 783	2,47
Rezorty celkem	41 031,46	100,00	104 382,67	100,00	112 659	100,00

Ambulantní péče	Lékaři		ZPBD	
Rezort zdravotnictví	29 089,19	97,93	50 436,16	97,76
v tom: státní (MZ)	3 380,51	11,38	8 881,04	17,21
nestátní (kraj)	1 967,12	6,62	6 429,91	12,46
nestátní (město, obec)	554,71	1,87	1 626,47	3,15
nestátní (fyz.os., církev, jiná práv.os.)	23 186,85	78,06	33 498,74	64,93
Ostatní rezorty	616,31	2,07	1 155,37	2,24
Rezorty celkem	29 705,50	100,00	51 591,53	100,00

Lůžková péče (vč. lázní)	Lékaři		ZPBD		Lůžka	
Rezort zdravotnictví	10 115,86	98,00	42 168,34	98,11	109 876	97,53
v tom: státní (MZ)	3 736,10	36,20	15 531,91	36,14	31 606	28,05
nestátní (kraj)	2 776,41	26,90	11 716,05	27,26	24 644	21,87
nestátní (město, obec)	629,41	6,10	2 602,34	6,05	6 135	5,45
nestátní (fyz.os., církev, jiná práv.os.)	2 973,94	28,81	12 318,04	28,66	47 491	42,15
Ostatní rezorty	206,13	2,00	812,61	1,89	2 783	2,47
Rezorty celkem	10 321,99	100,00	42 980,95	100,00	112 659	100,00
z toho lázně	324,08	3,14	1 210,93	2,82	25 771	22,88

ZPBD = zdravotničtí pracovníci nelékaři způsobilí k výkonu zdravotnického povolání bez odborného dohledu po získání odborné způsobilosti (Zákon č. 96/2004 Sb. § 5 - § 21)

Ambulantní péče (členěno podle druhu zařízení) - ČR k 31. 12. 2006

(včetně společných vyšetřovacích a léčebných složek)

rezorty celkem

Oddělení (kapacitní údaje za pracoviště jsou přičteny do oddělení, při kterém je pracoviště zřízeno)	Lékaři (přepočtený počet)			
	celkem	ambulantní část		samostatná ambul. zařízení
		nemocnice	odb. léčeb. ústavy	
Interní ¹⁾	2 669,73	1 132,00	22,90	1 514,83
<i>Klinické farmakologie</i>	12,58	8,33	0,00	4,25
Geriatrické	17,61	9,40	3,35	4,86
Infekční	52,12	48,32	1,40	2,40
Klin. imunologie vč. alergologie	326,78	71,21	0,10	255,47
Tbc a respiračních nemocí	336,67	125,86	2,47	208,34
Neurologické	760,01	274,41	3,57	482,03
Psychiatrické vč. sexuologie	708,36	119,37	15,70	573,29
Nemocí z povolání	52,61	48,61	0,00	4,00
Dětské (vč. dorostového) ²⁾	2 387,92	225,43	0,39	2 162,10
Gynekologické	1 541,03	246,51	5,97	1 288,55
Chirurgické ³⁾	1 018,44	434,54	8,31	575,59
Neurochirurgické	27,39	25,33	0,00	2,06
Plastické chirurgie ⁴⁾	93,21	31,94	4,80	56,47
Kardiochirurgické	35,04	35,04	0,00	0,00
Traumatologické	35,45	35,45	0,00	0,00
Anesteziologicko-resuscitační ⁵⁾	972,17	905,50	0,69	65,98
Ortopedické	566,72	172,42	2,61	391,69
Urologické	326,68	138,15	0,10	188,43
Ušní, nosní, krční (vč. foniatrie)	663,67	186,14	2,21	475,32
Oftalmologické	884,54	228,93	2,07	653,54
Stomatologické ²⁾	6 555,40	201,30	4,50	6 349,60
Dermatovenerologické	646,89	147,87	0,94	498,08
Klinická a radiační onkologie	292,00	226,51	3,15	62,34
Tělovýchovně - lékařské	30,37	13,59	0,00	16,78
Lékařské genetiky	78,12	51,28	0,00	26,84
Rychlé zdravotnické pomoci ⁶⁾	2,27	0,10	0,00	2,17
Praktičtí lékaři pro dospělé	5 123,25	113,22	3,20	5 006,83
<i>Klinické biochemie</i>	255,43	168,83	1,01	85,59
<i>Klinické hematologie</i>	142,91	113,90	0,30	28,71
<i>Radiologie a zobrazovací metody</i>	1 265,95	932,30	8,66	324,99
<i>Ortopedické protetiky</i>	9,61	1,50	1,00	7,11
<i>Transfúzní služba (vč. krev. skladů)</i>	185,83	178,90	0,00	6,93
<i>Rehabilitační</i>	504,89	200,34	8,14	296,41
<i>Nukleární medicíny</i>	133,58	126,68	0,00	6,90
<i>Patologické</i>	344,84	264,87	0,00	79,97
<i>Soudní lékařství</i>	67,35	66,85	0,00	0,50
<i>Epidemiologie a mikrobiologie</i>	219,69	150,97	0,15	68,57
Pracovní lékařství	35,53	12,13	1,00	22,40
<i>Tkáňová banka</i>	9,66	9,66	0,00	0,00
Ostatní	313,20	259,74	13,15	40,31
Celkem	29 705,50	7 743,43	121,84	21 840,23

¹⁾ vč.: kardiologie, revmatologie, diabetologie, gastroenterologie, endokrinologie, nefrologie, angiologie hemodialýzy a funkční diagnostiky, hyperbarické medicíny

²⁾ obor dětský, ženský a stomatologický je včetně prakt. lékařů, stomatologie vč. maxilofac. chirurgie a ortodontie

³⁾ vč.: hrudní a cévní chirurgie

⁴⁾ vč.: léčby popálenin

⁵⁾ vč. léčby bolesti

⁶⁾ bez zdravotnické záchranné služby (zvlášt. zdravot. zařízení) s počtem lékařů k 31.12. 2006 = 574,00

Lékaři v ambulantní péči (vč. komplementu) v roce 2006

Kraj	Praktičtí lékaři pro dospělé	Praktičtí lékaři pro děti a dorost	Praktičtí zubní lékaři	Praktičtí lékaři gynekologové	Praktičtí lékaři celkem		Lékaři specialisté celkem		Ambulantní lékaři celkem
					absolutně	v %	absolutně	v %	
Hl. město Praha	704,76	249,55	1 061,51	222,14	2 237,96	36,7	3 860,43	63,3	6 098,39
Středočeský	525,80	235,21	504,83	117,04	1 382,88	56,8	1 052,35	43,2	2 435,23
Jihočeský	321,30	132,22	362,66	76,57	892,75	54,0	759,58	46,0	1 652,33
Plzeňský	295,47	109,22	368,30	64,97	837,96	48,4	893,99	51,6	1 731,95
Karlovarský	131,85	63,35	160,80	34,92	390,92	53,6	338,24	46,4	729,16
Ústecký	359,88	167,61	387,43	102,24	1 017,16	52,7	913,93	47,3	1 931,09
Liberecký	207,15	88,91	226,22	41,10	563,38	54,4	473,11	45,6	1 036,49
Královéhradecký	273,78	122,35	340,23	58,50	794,86	48,5	844,63	51,5	1 639,49
Pardubický	236,73	99,08	276,55	41,59	653,95	51,9	606,74	48,1	1 260,69
Vysočina	226,56	107,45	262,17	51,95	648,13	56,1	506,17	43,9	1 154,30
Jihomoravský	602,41	236,49	665,66	129,00	1 633,56	46,9	1 851,57	53,1	3 485,13
Olomoucký	345,33	141,07	378,32	87,69	952,41	51,6	894,22	48,4	1 846,63
Zlínský	293,23	119,01	363,77	58,34	834,35	57,5	616,85	42,5	1 451,20
Moravskoslezský	599,00	247,89	692,06	150,72	1 689,67	51,9	1 563,75	48,1	3 253,42
ČR	5 123,25	2 119,41	6 050,51	1 236,77	14 529,94	48,9	15 175,56	51,1	29 705,50

Zabezpečení léčebně - preventivní péče v ČR

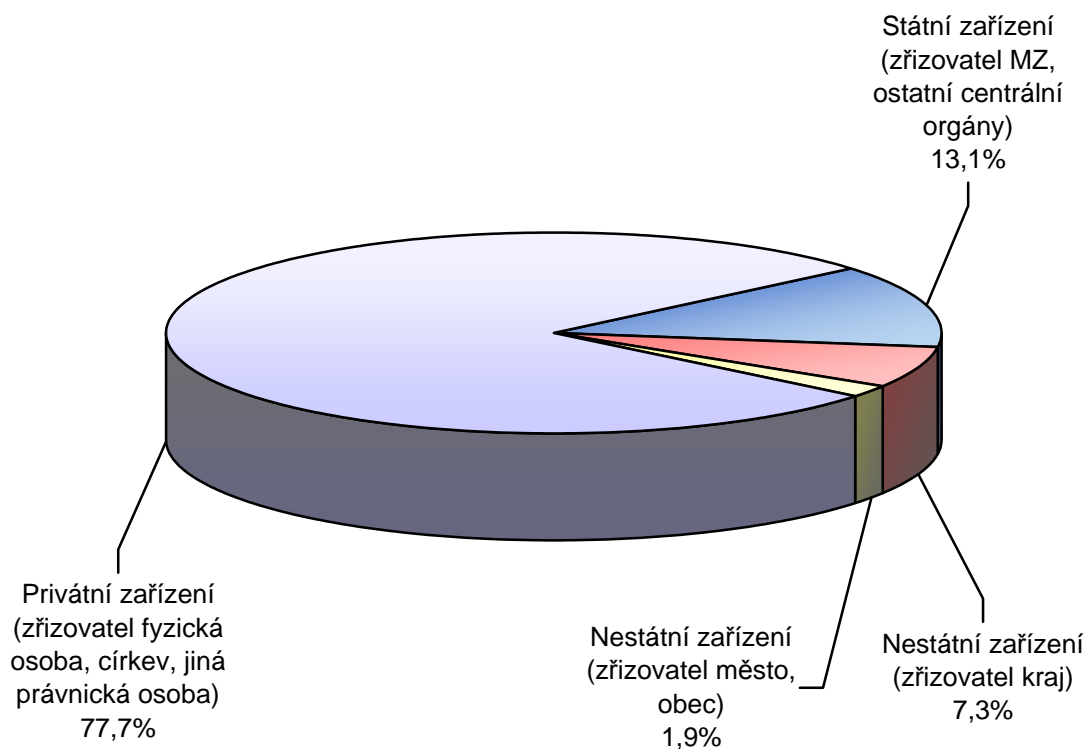
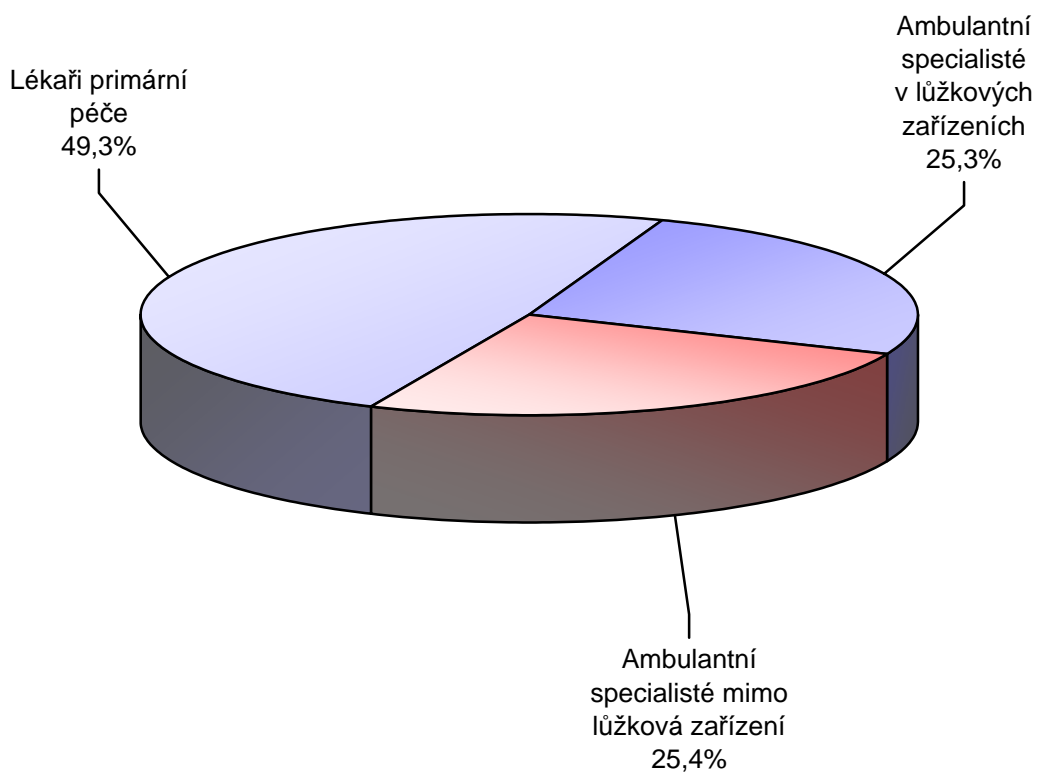
celkem k 31. 12. 2006

Kraje	Lékaři celkem		Lékaři - ambulantní péče ¹⁾		Lékaři - lůžková část nem.		Nemocniční lůžka		Nemocniční lůžka	
	absolutně	na 10 000 obyvatel	absolutně	na 10 000 obyvatel	absolutně	na 10 000 obyvatel	celkem absolutně	na 10 000 obyvatel	akutní péče ²⁾ absolutně	na 10 000 obyvatel
Hl. město Praha	8 273,26	69,63	6 098,39	51,33	1 711,38	14,40	10 331	86,95	9 515	80,08
Středočeský	3 423,62	29,13	2 435,23	20,72	714,44	6,08	5 653	48,10	4 856	41,32
Jihočeský	2 231,20	35,42	1 652,33	26,23	483,04	7,67	3 641	57,79	3 260	51,75
Plzeňský	2 361,83	42,59	1 731,95	31,23	476,81	8,60	3 433	61,91	3 131	56,46
Karlovarský	1 099,47	36,10	729,16	23,94	191,82	6,30	1 710	56,14	1 498	49,18
Ústecký	2 719,86	33,04	1 931,09	23,46	643,32	7,81	5 466	66,39	4 577	55,60
Liberecký	1 447,03	33,59	1 036,49	24,06	365,91	8,49	2 632	61,10	2 204	51,16
Královéhradecký	2 179,85	39,66	1 639,49	29,83	444,88	8,09	3 685	67,04	3 385	61,59
Pardubický	1 690,58	33,30	1 260,69	24,83	324,62	6,39	2 698	53,14	2 105	41,46
Vysočina	1 686,44	32,96	1 154,30	22,56	374,40	7,32	2 814	55,00	2 581	50,45
Jihomoravský	4 858,77	42,90	3 485,13	30,77	1 196,85	10,57	8 012	70,74	7 088	62,58
Olomoucký	2 592,31	40,51	1 846,63	28,86	586,49	9,17	3 594	56,17	3 410	53,29
Zlínský	1 957,22	33,18	1 451,20	24,60	375,57	6,37	3 152	53,44	2 914	49,40
Moravskoslezský	4 510,02	36,10	3 253,42	26,04	1 006,48	8,06	7 353	58,86	6 948	55,62
ČR celkem	41 031,46	39,89	29 705,50	28,88	8 896,01	8,65	64 174	62,38	57 472	55,87
ČR bez Prahy	32 758,20	36,00	23 607,11	25,94	7 184,63	7,90	53 843	59,17	47 957	52,71
Praha + Stř. Čechy	11 696,88	49,49	8 533,62	36,11	2 425,82	10,26	15 984	67,63	14 371	60,81

¹⁾ vč. komplementu

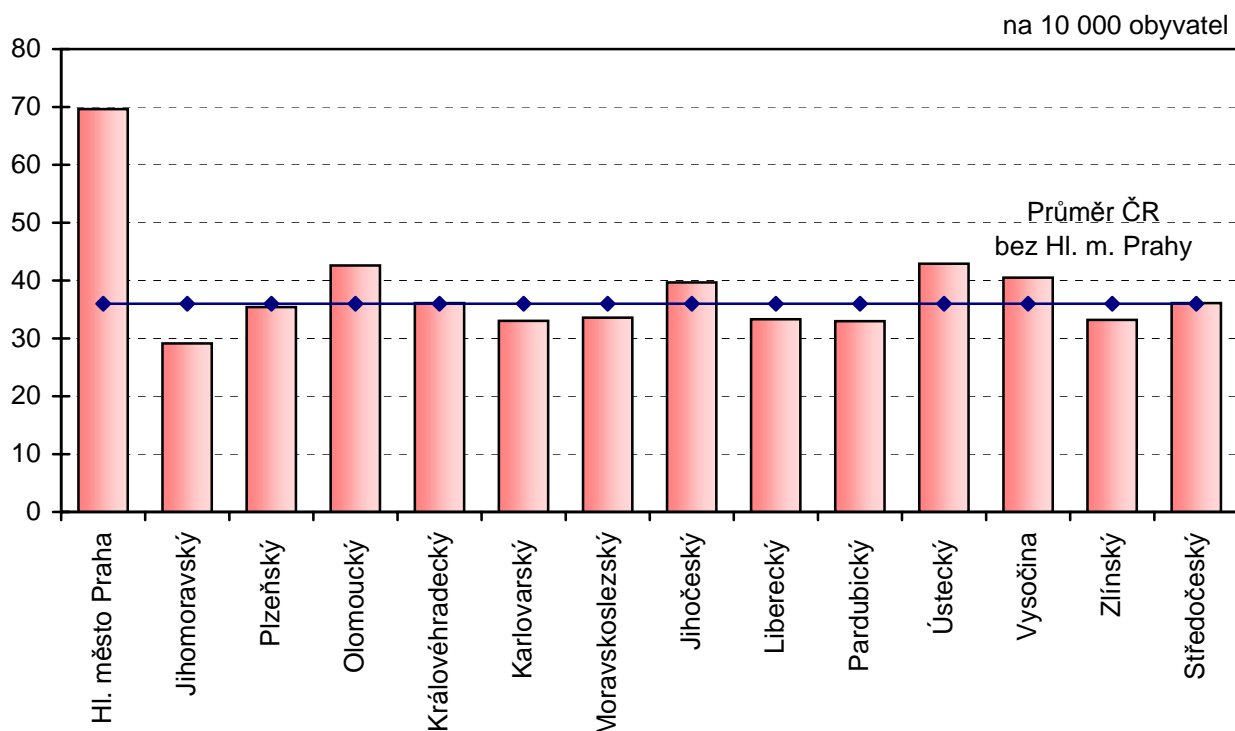
²⁾ vč. novorozeneckých lůžek

Ambulantní specializovaná péče (vč. komplementu) v roce 2006

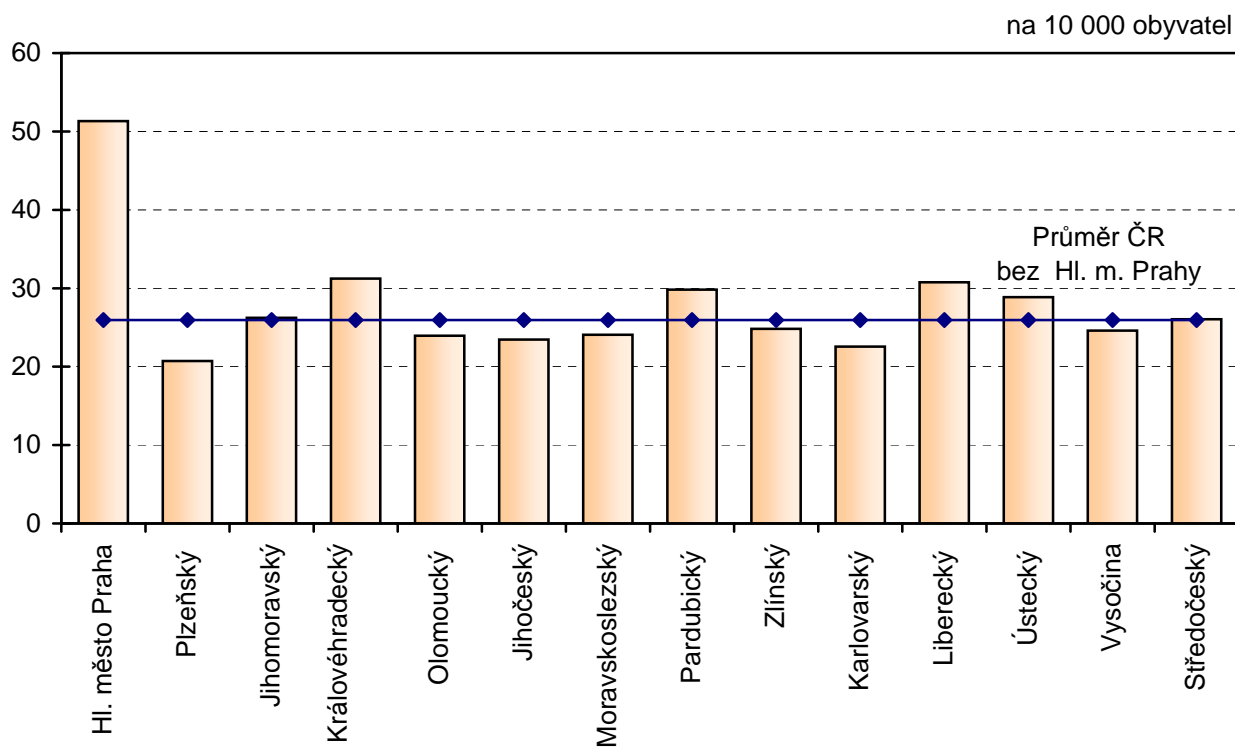


Léčebně preventivní péče v ČR v roce 2006 (rezorty celkem)

Lékaři celkem (přepočtený počet)

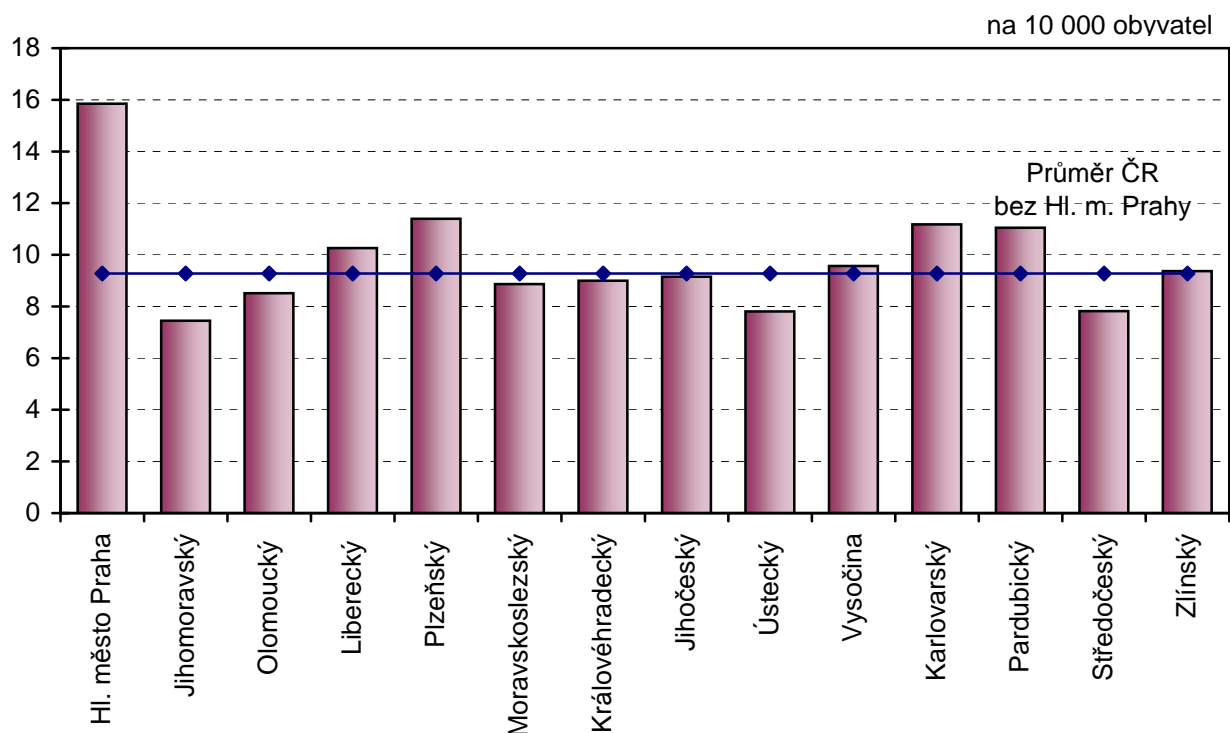


Lékaři v ambulantní péči (přepočtený počet)

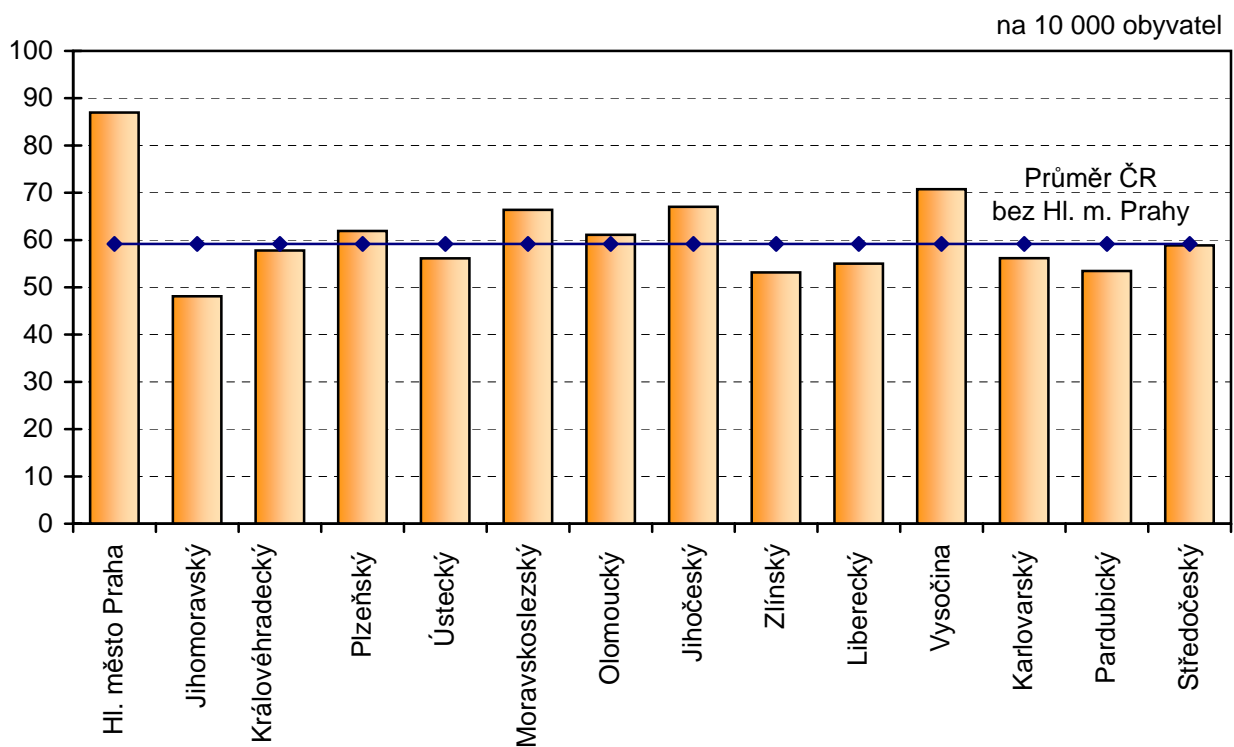


Léčebně preventivní péče v ČR v roce 2006 (rezorty celkem)

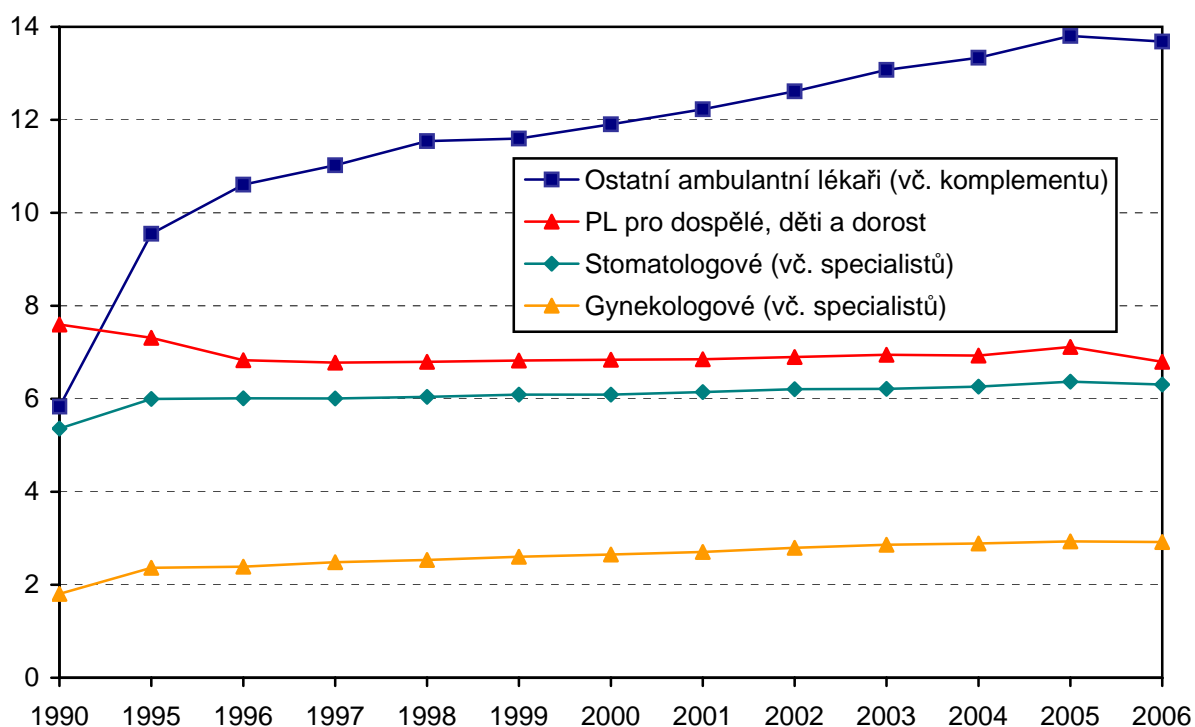
Lékaři v lůžkových částech nemocnic (přepočtený počet)



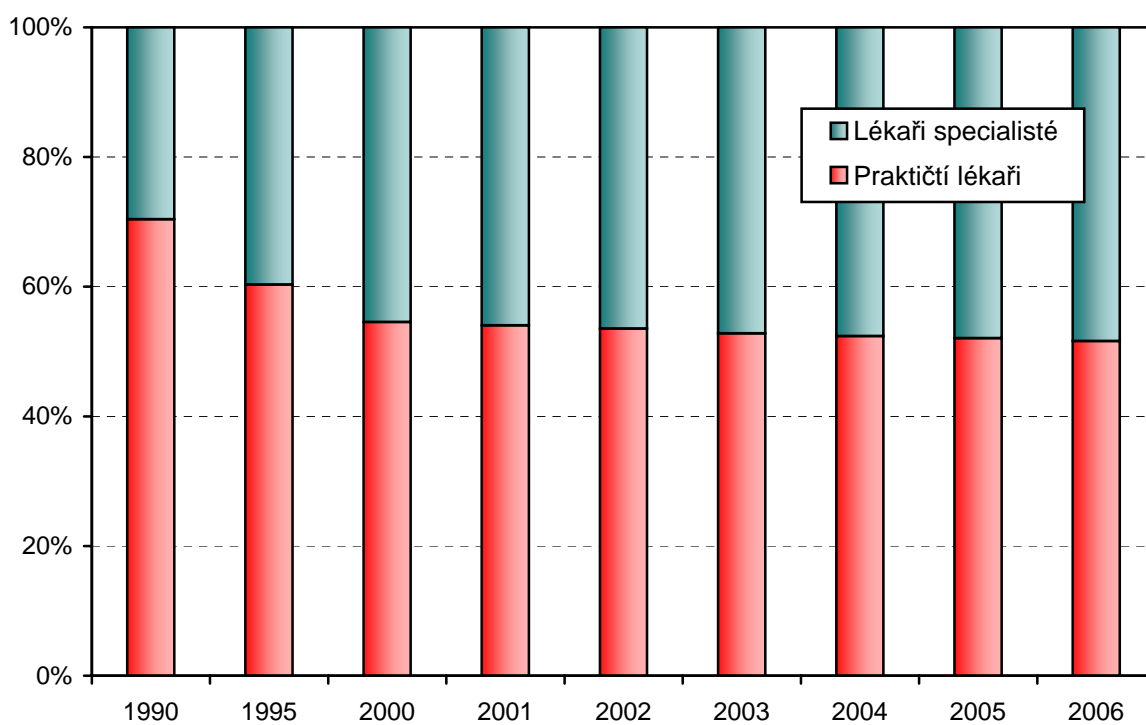
Lůžka v nemocnicích



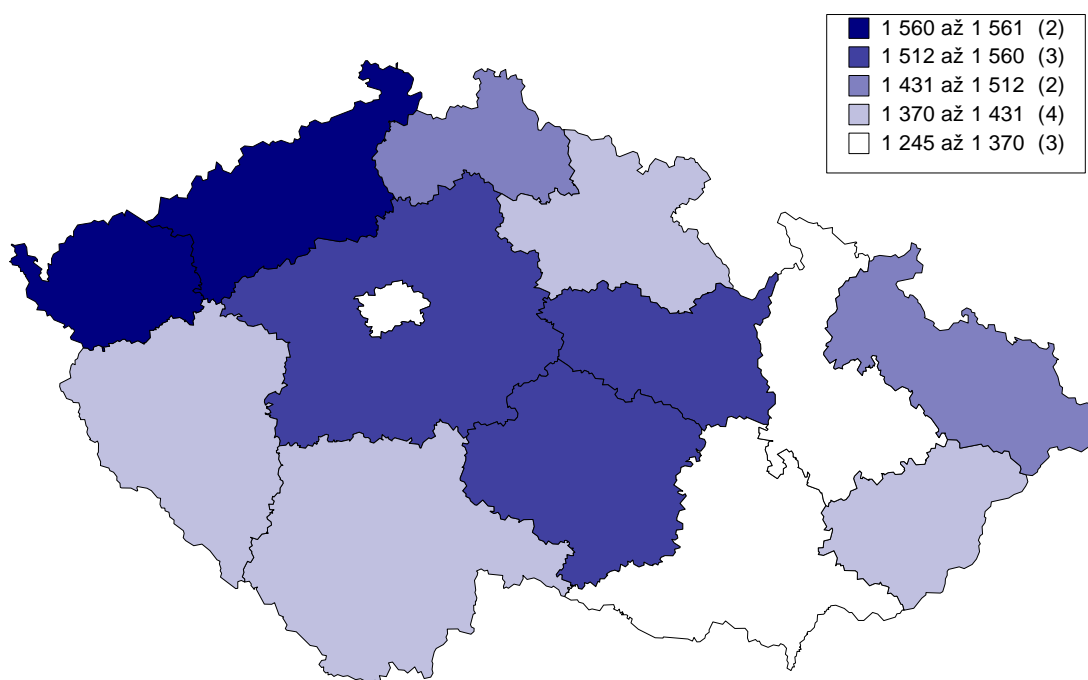
Ambulantní lékaři v České republice (1990 - 2006) na 10 000 obyvatel



Podíl praktických lékařů na celkové ambulantní péči



Počet obyvatel na 1 praktického lékaře pro dospělé, dorost a děti v roce 2006



Počet ambulantních lékařů na 10 000 obyvatel v roce 2006

