



Praha 11. 6. 2010

**30**

## Zdravotnická zařízení v ČR v roce 2009

### *Health Establishments in the CR in 2009*

#### **Souhrn**

Tato aktuální informace charakterizuje vývoj sítě zdravotnických zařízení v roce 2009, s důrazem na výraznější změny proti předešlému roku, případně proti dlouhodobému trendu. Zajištění léčebně preventivní péče v ČR je hodnoceno odděleně za ambulantní a lůžkovou péči. V roce 2009 bylo v ČR evidováno celkem 27 959 zdravotnických zařízení, z toho 19 824 samostatných ordinací lékařů primární péče a lékařů specialistů. Na 1 lékaře připadalo v průměru 233 obyvatel, na 1 ambulantního lékaře 326 obyvatel. Publikované údaje jsou čerpány z Registru zdravotnických zařízení, jehož garantem je Ústav zdravotnických informací a statistiky ČR.

#### **Summary**

*This information characterizes the evolution of health establishment network in 2009 with particular regard to marked deviations from the preceding year or from the long-term trend. Provision of therapeutic and preventive care in the CR is assessed separately for out-patient and in-patient care. At present there are 27 959 health establishments registered in the CR, nearly 19 824 independent practices of physicians in primary care and specialists. On the average there are 233 inhabitants per 1 physician and 326 inhabitants per 1 out-patient physician. The published data are taken from the Registry of Health Establishments maintained by IHIS CR.*

Koncem roku 2009 bylo v České republice evidováno 27 959 zdravotnických zařízení (včetně detašovaných pracovišť), z toho 19 824 samostatných ordinací.

- 261 zařízení bylo státních - zřizovatel Ministerstvo zdravotnictví (MZ) a ostatní centrální orgány,
- 27 698 zařízení bylo nestátních (zřizovatel kraj - 163, zřizovatel město, obec - 170, zřizovatel fyzická osoba, církev, jiná právnická osoba - 27 365)

Ve všech zdravotnických zařízeních pracovalo koncem roku téměř 45 200 lékařů a téměř 106 800 samostatných zdravotnických pracovníků nelékařů (přepočet vždy na celý úvazek), zkr. ZPBD<sup>1</sup>. V průměru připadalo v ČR na 1 lékaře 233 obyvatel.

---

<sup>1</sup> Podle zákona č. 96/2004, § 5 až § 21a do skupiny ZPBD (zdravotnický pracovník nelékař, pracující bez odborného dohledu) patří: všeobecná zdravotní sestra, porodní asistentka, ergoterapeut, radiologický asistent, zdravotní laborant, zdravotně sociální pracovník, optometrista, ortoptista, asistent ochrany veřejného zdraví, ortotik-protetik, nutriční terapeut, zubní technik, dentální hygienistka, zdravotnický záchranář, farmaceutický asistent, biomedicínský technik, biotechnický asistent, radiologický technik, adiktolog.

Ve státních zařízeních (zřizovatel MZ a ostatní centrální orgány) pracovalo 20 % všech lékařů a přes 26 % všech ZPBD, lůžkový fond státních zařízení ústavní péče představoval necelých 30 % z celku.

V roce 2009 pracovalo v krajských zařízeních 7,6 % všech lékařů a 11,5 % ZPBD. Kraje (jako zřizovatelé) spravovali 57 lůžkových zařízení, jejich lůžkový fond představoval přes 11 % z celkového lůžkového fondu ČR.

Soukromá zařízení (zřizovatel fyzická osoba, církev, jiná právnická osoba vč. obchodních společností vlastněných výlučně krajem, městem nebo obcí) vlastnila 54 % všech lůžek a pracovalo v nich přes 69 % všech lékařů a 58 % ZPBD.

V roce 2009 pracovalo v ambulantní péči 71 % všech lékařů (32 190) a 51 % všech ZPBD (54 466). Měřeno úvazky lékařů byla ambulantní péče již z více než 81 % poskytována v zařízeních soukromých. 44,1 % ambulantních lékařů zajišťovalo primární péči (o děti, dorost a dospělé, gynekologickou a stomatologickou), 55,9 % pak tvořili ambulantní specialisté (necelých 48 % z nich pracovalo v ambulantních částech lůžkových zařízení). Na 1 ambulantního lékaře (vč. diagnostických služeb) připadalo v průměru 326 obyvatel.

Dostupnost primární péče o dospělé, děti a dorost byla v jednotlivých krajích vyrovnaná. Zajištění gynekologické a zejména stomatologické primární péče však vykazuje dlouhodobě výrazné mezikrajové rozdíly.

- Na 1 primárního lékaře pro děti, dorost i dospělé připadalo v roce 2009 v ČR v průměru 1 413 obyvatel (maximum - Středočeský kraj 1 640 osob, minimum Hl. m. Praha 1 251 osob). Na 1 praktického pediatra pak připadalo v průměru 925 osob 0 až 18 let, na 1 praktického lékaře pro dospělé pak v průměru 1 610 osob starších 18 let.
- Na 1 praktického zubního lékaře připadalo v průměru 1 688 obyvatel (maximum Středočeský kraj 2 386 osob, minimum Hl. m. Praha 1 102 osob).
- Na 1 praktického gynekologa připadalo v ČR průměru 3 873 žen (maximum Pardubický kraj 5 333 žen, minimum Hl. m. Praha 2 384 žen).

V lůžkové péči (s výjimkou lání) pracovalo koncem roku 2009 celkem 11 275 lékařů a necelých 41 152 ZPBD. Na 10 000 obyvatel ČR připadalo v průměru 80,6 lůžek (v nemocnicích 60,0 a v odborných léčebných ústavech 20,7 lůžek). Lůžkový fond soukromých zařízení (spravovaných fyzickou osobou, církví, nebo jinou právnickou osobou) představoval asi 42 % z celku.

Síť zdravotnických zařízení ústavní péče byla koncem roku 2009 složena ze:

- 191 nemocnic s celkem 62 992 lůžky (v tom 53 716 lůžek akutní péče, 2 186 lůžek novorozeneckých a 7 090 lůžek ošetrovatelské následné péče). Kapacita akutní lůžkové péče klesla proti roku 2008 o více než 1 %, počet novorozeneckých lůžek se zvýšil o 5 lůžek a již druhý rok po sobě vzrostla lůžková kapacita ošetrovatelské následné péče (o 334 lůžek). O 25 % vzrostl počet lůžek pro sociální pobytové služby.
- 154 odborných léčebných ústavů (vč. ozdravoven a hospiců, bez lání) s 21 704 lůžky. Lůžka v psychiatrických léčebnách představovala z celkového počtu téměř 44 %, lůžka v léčebnách pro dlouhodobě nemocné přes 32 %. Nejvýraznější pokles lůžkového fondu zaznamenaly v průběhu roku léčebny LDN (o 194 lůžek), ozdravovny (o 98 lůžek), léčebny TBC a respiračních nemocí (o 94 lůžek) a psychiatrické léčebny (o 73 lůžek). Nárůst počtu lůžek byl zaznamenán v rehabilitačních ústavech (o 128 lůžek) a v zařízeních paliativní péče (o 32 lůžek).

- Lůžková zařízení doplňuje 86 lázeňských léčeben s 26 505 lůžky (proti loňskému roku kapacita lázeňského lůžkového fondu narostla o 1 015 lůžek). Lázeňský lůžkový fond je již téměř plně zprivatizován.

#### Změny v síti lůžkových zařízení v roce 2009:

##### *Nemocnice:*

V průběhu roku 2009 došlo k následujícím změnám

Vznikla nová nemocnice:

- SWISS MED CLINIC - zaměřená zejména na jednodenní péči

Dvě nemocnice zanikly:

- VISUS, s. r. o. - nemocnice Police nad Metují - nyní samostatná ordinace lékaře specialisty
- AREA MEDICA spol. s. r. o - nyní sdružené ambulantní zařízení

Trend převodu krajských a městských nemocnic na obchodní společnosti se téměř zastavil. K převodu došlo pouze u jedné nemocnice:

- Poliklinika Prosek a. s. - lůžková následná péče

Tři nemocnice změnilly majitele (uvádíme nový název):

- Českobrodská nemocnice, s. r. o.
- Nemocnice Nymburk, s. r. o.
- Nemocnice Louny, a. s.

##### *Léčebny dlouhodobě nemocných:*

Koncem roku 2009 bylo v ČR v provozu 69 léčeben pro dlouhodobě nemocné se 7 000 lůžky. Došlo k zániku dvou léčeben pro dlouhodobě nemocné<sup>2</sup>:

- PRIVAMED Healthia, s. r. o., LDN Rakovník
- PP Hospitals, s. r. o, LDN Český Brod

V průběhu roku zahájila činnost

- MS Care

##### *Psychiatrické léčebny:*

V roce 2009 bylo v České republice 17 psychiatrických léčeben pro dospělé a 3 psychiatrické léčebny pro děti.

V průběhu roku vznikla Písecká zdravotní, a. s., Psychiatrická léčebna „U Honzíčka“

---

<sup>2</sup> Zahnuje pouze léčebny dlouhodobě nemocných (LDN) - tedy odborné léčebné ústavy patřící do zdravotnických zařízení ústavní péče. LDN je určena pro poskytování specializované ústavní péče, zaměřené především na ošetrovatelskou a rehabilitační péči o osoby trpící déle trvajících nemocemi (zejména pro staré a dlouhodobě nemocné). Ošetrovatelská péče je dále poskytována v nemocnicích následné péče a na odděleních ošetrovatelské péče v nemocnicích akutní péče a v ostatních odborných léčebných ústavech.

### *Ozdravovny:*

V roce 2009 fungovalo na území České republiky 7 ozdravoven.

V říjnu ukončilo svoji činnost Sanatorium Javorník, s. r. o, Stachy, okres Prachatice.

### *Hospic:*

Na území České republiky působilo v roce 2009 celkem 15 zařízení paliativní péče.

Od 1. 10. 2009 byl v Chrudimi otevřen hospic: Smíření - hospicové sdružení pro Pardubický kraj.

### *Zvláštní zdravotnická zařízení:*

Pokud jde o zvláštní zdravotnická zařízení (kojenecké ústavy a dětské domovy, stacionáře pro děti i dospělé, jesle, dopravní a záchranná zdravotnická služba, záchytné stanice), i v roce 2009 pokračoval pokles počtu míst v těchto zařízeních.

### *Zařízení lékárenské péče:*

Lékařskou péči poskytovalo v roce 2009 v ČR 2 592 lékáren a 220 výdejen zdravotnických prostředků (vč. odloučených pracovišť). Na 1 lékárně připadalo v průměru 4 054 obyvatel. Síť lékáren však není rovnoměrná (hustší je ve větších městech).

### *Závěr*

Struktura a zajištění sítě zdravotnických zařízení je v České republice relativně stabilizovaná. Dlouhodobě klesá primární ambulantní péče, ale i akutní lůžková kapacita v nemocnicích. Nadále pokračoval každoroční nárůst počtu zařízení lékárenské péče a již druhý rok vzrostl také počet lůžek na odděleních následné ošetrovatelské péče v nemocnicích a počet lůžek vyčleněných pro sociální pobytové služby.

Vypracovala: Mgr. Romana Malečková

## Síť zdravotnických zařízení - celkem

Druh zařízení	Počet zařízení		Lékaři <sup>1)</sup>		ZPBD <sup>2)</sup>		Lůžka		Místa	
			(přepočtený počet)		(přepočtený počet)					
	2008	2009	2008	2009	2008	2009	2008	2009	2008	2009
Fakultní nemocnice	11	11	6 156,21	6 347,33	17 647,90	18 019,69	16 129	15 868	160	161
Nemocnice	153	152	12 001,85	12 274,46	38 646,65	39 272,58	44 786	44 766	479	576
Nemocnice následné péče	28	28	243,59	231,04	891,24	887,57	2 348	2 358	-	-
<b>Nemocnice (vč. ambulantní části)</b>	<b>192</b>	<b>191</b>	<b>18 401,65</b>	<b>18 852,83</b>	<b>57 185,79</b>	<b>58 179,84</b>	<b>63 263</b>	<b>62 992</b>	<b>639</b>	<b>737</b>
Léčebny pro dlouhodobě nemocné	70	69	374,71	382,95	2 010,23	1 979,56	7 194	7 000	4	4
Léčebny Tbc a respir. nem. - dospělí	9	9	46,72	43,26	225,60	226,94	885	791	-	-
Psychiatrické léčebny - dospělí	16	17	537,03	535,20	3 040,31	3 095,84	9 240	9 207	-	-
Rehabilitační ústavy - dospělí	6	6	56,00	62,77	262,31	284,74	1 025	1 153	-	-
Ostatní odbor. léčeb.ústavy - dospělí	11	11	148,51	134,03	569,12	593,89	1 692	1 707	-	-
Dětské psychiatrické léčebny	3	3	11,94	15,72	99,23	92,75	300	260	-	-
Ostatní dětské odbor. léčeb. ústavy	7	7	23,69	22,99	81,92	87,28	495	495	-	-
Lázeňské léčebny - dospělí	82	84	320,33	321,93	1 043,41	1 042,87	25 082	26 106	-	-
Dětské lázeňské léčebny	2	2	5,20	4,40	53,00	43,50	408	399	-	-
Ozdravovny	8	7	3,72	3,43	48,93	32,95	603	505	-	-
Hospic	14	15	29,40	32,91	153,86	176,36	366	398	-	-
Další lůžková zařízení	10	10	75,95	78,79	128,30	138,39	205	188	11	11
<b>Odborné léčebné ústavy celkem</b>	<b>238</b>	<b>240</b>	<b>1 633,20</b>	<b>1 638,38</b>	<b>7 716,22</b>	<b>7 795,07</b>	<b>47 495</b>	<b>48 209</b>	<b>15</b>	<b>15</b>
Polikliniky, sdružená ambul. zařízení	190	189	1 600,23	1 623,79	2 505,97	2 483,28	-	-	35	45
Zdravotnická střediska	147	139	435,25	386,75	696,22	624,22	-	-	26	26
Samost. ord. pr. lékaře pro dospělé	4 414	4 432	4 527,55	4 604,93	4 308,93	4 376,49	-	-	-	-
Samost. ord. pr. lék. pro děti a dorost	2 047	2 033	2 056,64	2 044,88	1 979,58	1 965,52	-	-	-	-
Samost. ord. pr. lékaře stomatologa	5 412	5 416	5 918,14	6 011,07	5 377,87	5 352,25	-	-	-	-
Samost. ord. pr. lékaře gynekologa	1 183	1 190	1 191,43	1 211,26	1 279,76	1 309,62	-	-	15	17
Samost. ord. odbor. lékaře specialisty	6 625	6 753	6 580,01	6 837,38	6 736,09	7 062,78	-	-	53	67
Ostatní ambulantní zařízení	4 045	4 084	588,25	579,70	7 426,15	7 555,49	-	-	485	577
<b>Samost. amb. zařízení celkem</b>	<b>24 063</b>	<b>24 236</b>	<b>22 897,50</b>	<b>23 299,76</b>	<b>30 310,57</b>	<b>30 729,65</b>	-	-	<b>614</b>	<b>732</b>
Kojenecké ústavy a dětské domovy	33	34	33,82	37,36	852,95	865,46	-	-	1 911	1 818
Dětské stacionáře a centra	37	33	14,15	10,98	182,39	161,88	-	-	1 434	1 306
Jesle a další dětská zařízení	48	46	0,22	0,21	208,45	196,50	-	-	1 498	1 419
Stacionáře pro dospělé	41	36	61,34	55,80	98,93	93,95	-	-	674	702
Dopravní a záchranná zdrav. služba	237	238	1 055,07	1 043,12	2 869,27	2 997,44	-	-	-	-
Ostatní	21	20	49,53	45,90	99,60	68,60	-	-	140	137
<b>Zvláštní zdravot. zařízení celkem</b>	<b>417</b>	<b>407</b>	<b>1 214,13</b>	<b>1 193,37</b>	<b>4 311,59</b>	<b>4 383,83</b>	-	-	<b>5 657</b>	<b>5 382</b>
Lékárny <sup>3)</sup>	2 566	2 592	0,00	0,00	4 624,35	4 653,52	-	-	-	-
Výdejny zdravotnických prostředků <sup>3)</sup>	219	220	0,92	0,85	225,27	218,72	-	-	-	-
Ostatní	1	1	0,00	0,00	0,00	0,00	-	-	-	-
<b>Zařízení lékárenské péče celkem</b> (vč. odloučených pracovišť)	<b>2 786</b>	<b>2 813</b>	<b>0,92</b>	<b>0,85</b>	<b>4 849,62</b>	<b>4 872,24</b>	-	-	-	-
Hygienická služba	30	31	188,36	178,64	848,47	797,03	-	-	-	-
Ostatní	43	41	45,96	21,25	32,94	27,96	-	-	52	52
<b>Celkem</b>	<b>27 769</b>	<b>27 959</b>	<b>44 381,72</b>	<b>45 185,08</b>	<b>105 255,20</b>	<b>106 785,62</b>	<b>110 758</b>	<b>111 201</b>	<b>6 977</b>	<b>6 918</b>

<sup>1)</sup> vč. zubních lékařů

<sup>2)</sup> zdravotničtí pracovníci nelékaři s odbornou způsobilostí bez odborného dohledu (Zákon č. 96/2004 Sb. § 5–§ 21a)

<sup>3)</sup> vč. odloučených výdejen léků a zdravotnických prostředků a vč. očních optik, které jsou registrovány jako zdravotnická zařízení

## Zajištění zdravotnických služeb v České republice v roce 2009

Celkem	Lékaři		ZPBD		Lůžka	
<b>Zdravotnictví - bez ostatních centrálních orgánů</b>	<b>44 267,13</b>	97,97	<b>104 711,69</b>	98,06	<b>108 878</b>	97,91
v tom: státní (MZ)	8 150,67	18,04	25 763,85	24,13	30 747	27,65
nestátní (kraj)	3 432,07	7,60	12 297,72	11,52	12 571	11,30
nestátní (město, obec)	1 316,34	2,91	4 657,11	4,36	5 542	4,98
nestátní (fyz.os., církev, jiná práv.os.)	31 368,05	69,42	61 993,01	58,05	60 018	53,97
Zdravotnická zařízení ostatních centrálních orgánů	917,95	2,03	2 073,93	1,94	2 323	2,09
<b>Zdravotnictví celkem</b>	<b>45 185,08</b>	100,00	<b>106 785,62</b>	100,00	<b>111 201</b>	100,00

Ambulantní péče	Lékaři		ZPBD	
<b>Zdravotnictví - bez ostatních centrálních orgánů</b>	<b>31 549,22</b>	98,01	<b>53 293,80</b>	97,85
v tom: státní (MZ)	3 915,48	12,16	9 531,88	17,50
nestátní (kraj)	870,58	2,70	3 161,88	5,81
nestátní (město, obec)	629,29	1,95	1 615,07	2,97
nestátní (fyz.os., církev, jiná práv.os.)	26 133,87	81,19	38 984,97	71,58
Zdravotnická zařízení ostatních centrálních orgánů	640,74	1,99	1 172,05	2,15
<b>Zdravotnictví celkem</b>	<b>32 189,96</b>	100,00	<b>54 465,85</b>	100,00

Lůžková péče (vč. lání)	Lékaři		ZPBD		Lůžka	
<b>Zdravotnictví - bez ostatních centrálních orgánů</b>	<b>11 360,99</b>	97,93	<b>41 407,38</b>	98,03	<b>108 878</b>	97,91
v tom: státní (MZ)	4 057,33	34,97	15 027,55	35,58	30 747	27,65
nestátní (kraj)	1 543,69	13,31	5 625,72	13,32	12 571	11,30
nestátní (město, obec)	664,43	5,73	2 455,77	5,81	5 542	4,98
nestátní (fyz.os., církev, jiná práv.os.)	5 095,54	43,92	18 298,34	43,32	60 018	53,97
Zdravotnická zařízení ostatních centrálních orgánů	240,02	2,07	831,33	1,97	2 323	2,09
<b>Zdravotnictví celkem</b>	<b>11 601,01</b>	100,00	<b>42 238,71</b>	100,00	<b>111 201</b>	100,00
z toho láně	326,03	2,81	1 086,37	2,57	26 505	23,84

ZPBD = zdravotničtí pracovníci nelékaři způsobilí k výkonu zdravotnického povolání bez odborného dohledu po získání odborné způsobilosti (Zákon č. 96/2004 Sb. § 5–§ 21a)

## Ambulantní péče (členěno podle druhu zařízení) - ČR k 31. 12. 2009

zdravotnictví celkem

Oddělení (kapacitní údaje za pracoviště jsou přičteny do oddělení, při kterém je pracoviště zřízeno)	Lékaři (přepočtený počet)			
	celkem	ambulantní část		samostatná ambul. zařízení
		nemocnice	odb. léčeb. ústavy	
Interní <sup>1)</sup>	3 050,39	1 298,70	18,81	1 732,88
<i>Klinické farmakologie</i>	12,60	9,15	0,00	3,45
Geriatrické	14,56	8,16	0,80	5,60
Infekční	81,87	74,96	0,25	6,66
Klin. imunologie vč. alergologie	360,31	72,43	0,93	286,95
Tbc a respiračních nemocí	351,84	125,55	3,24	223,05
Neurologické	816,01	284,56	3,77	527,68
Psychiatrické vč. sexuologie	762,54	105,88	15,17	641,49
Nemoci z povolání	55,46	53,46	0,00	2,00
Dětské (vč. dorostového) <sup>2)</sup>	2 458,22	309,61	0,30	2 148,31
Gynekologické	1 738,45	321,02	8,43	1 409,00
Chirurgické <sup>3)</sup>	1 153,45	521,89	7,27	624,29
Neurochirurgické	44,64	41,76	0,00	2,88
Plastické chirurgie <sup>4)</sup>	120,59	42,54	10,22	67,83
Kardiologické	33,53	33,53	0,00	0,00
Traumatologické	32,73	32,73	0,00	0,00
Anesteziologicko-resuscitační <sup>5)</sup>	1 086,51	992,57	3,36	90,58
Ortopedické	645,82	222,51	3,80	419,51
Urologické	350,40	133,92	0,33	216,15
Ušní, nosní, krční (vč. foniatrie)	710,23	208,83	2,34	499,06
Oftalmologické	990,27	254,17	2,85	733,25
Stomatologické <sup>2)</sup>	6 805,61	221,93	4,55	6 579,13
Dermatovenerologické	700,51	145,64	2,17	552,70
Klinická a radiační onkologie	330,04	258,97	2,30	68,77
Tělovýchovně - lékařské	27,58	12,49	0,00	15,09
Lékařské genetiky	91,87	50,80	0,00	41,07
Rychlé zdravotnické pomoci <sup>6)</sup>	10,70	10,70	0,00	0,00
Praktičtí lékaři pro dospělé	5 298,10	155,14	2,78	5 140,18
Balneologie a fyzioterapie	0,30	0,00	0,00	0,30
Klinické biochemie	295,72	181,58	2,38	111,76
<i>Klinické hematologie</i>	166,45	126,79	0,00	39,66
Radiologie a zobrazovací metody	1 453,63	1 043,16	18,19	392,28
<i>Ortopedické protetiky</i>	12,14	1,50	1,00	9,64
Transfúzní služba (vč. krev. skladů)	211,61	180,62	0,00	30,99
<i>Rehabilitační</i>	553,87	209,43	7,51	336,93
Nukleární medicíny	145,60	134,20	0,00	11,40
<i>Patologické</i>	386,92	277,57	1,00	108,35
Soudní lékařství	68,98	66,98	0,00	2,00
<i>Epidemiologie a mikrobiologie</i>	251,38	158,86	0,50	92,02
Pracovní lékařství	68,05	13,52	0,75	53,78
<i>Tkáňová banka</i>	9,55	9,55	0,00	0,00
Ostatní	430,93	347,56	9,98	73,39
<b>Celkem</b>	<b>32 189,96</b>	<b>8 754,92</b>	<b>134,98</b>	<b>23 300,06</b>

<sup>1)</sup> vč.: kardiologie, revmatologie, diabetologie, gastroenterologie, endokrinologie, nefrologie, angiologie hemodialýzy a funkční diagnostiky, hyperbarické medicíny

<sup>2)</sup> obor dětský, ženský a stomatologický je včetně prakt. lékařů, stomatologie vč. maxilofac. chirurgie a ortodoncie

<sup>3)</sup> vč.: hrudní a cévní chirurgie

<sup>4)</sup> vč.: léčby popálenin

<sup>5)</sup> vč. léčby bolesti

<sup>6)</sup> bez zdravotnické záchranné služby (zvláště zdravot. zařízení) s počtem lékařů k 31. 12. 2009 = 974,55 kurzívou jsou označeny obory komplementu

## Zabezpečení léčebně - preventivní péče v ČR

celkem k 31. 12. 2009

Kraje	Lékaři celkem		Lékaři - ambulantní péče <sup>1)</sup>		Lékaři - lůžková část nem.		Nemocniční lůžka		Nemocniční lůžka	
	absolutně	na 10 000 obyvatel	absolutně	na 10 000 obyvatel	absolutně	na 10 000 obyvatel	celkem absolutně	na 10 000 obyvatel	akutní péče <sup>2)</sup> absolutně	na 10 000 obyvatel
Hl. město Praha	9 135,10	73,14	6 943,33	55,59	1 745,75	13,98	10 233	81,93	9 395	75,22
Středočeský	3 919,79	31,42	2 637,82	21,14	881,44	7,07	5 796	46,46	4 704	37,71
Jihočeský	2 520,89	39,53	1 793,17	28,12	567,06	8,89	3 569	55,97	3 183	49,92
Plzeňský	2 561,21	44,79	1 806,63	31,59	584,58	10,22	3 520	61,55	3 118	54,52
Karlovarský	1 192,82	38,77	799,00	25,97	196,77	6,40	1 656	53,83	1 424	46,29
Ústecký	2 887,61	34,53	2 067,15	24,72	660,66	7,90	5 327	63,71	4 454	53,26
Liberecký	1 612,78	36,74	1 146,05	26,10	381,65	8,69	2 676	60,95	2 208	50,29
Královéhradecký	2 512,17	45,31	1 822,33	32,87	560,84	10,12	3 609	65,10	3 291	59,36
Pardubický	1 962,07	38,00	1 350,57	26,16	454,20	8,80	2 682	51,94	2 100	40,67
Vysočina	1 785,62	34,67	1 212,27	23,54	399,52	7,76	2 794	54,25	2 561	49,73
Jihomoravský	5 464,15	47,44	3 728,22	32,37	1 505,12	13,07	7 906	68,65	7 006	60,83
Olomoucký	2 735,43	42,61	1 961,78	30,56	602,41	9,38	3 480	54,20	3 358	52,30
Zlínský	2 164,53	36,62	1 557,36	26,35	462,34	7,82	3 078	52,08	2 742	46,39
Moravskoslezský	4 730,91	37,93	3 364,28	26,97	1 095,57	8,78	6 666	53,44	6 358	50,97
ČR celkem	45 185,08	43,01	32 189,96	30,64	10 097,91	9,61	62 992	59,95	55 902	53,21
ČR bez Prahy	36 049,98	38,94	25 246,63	27,27	8 352,16	9,02	52 759	56,99	46 507	50,24
Praha + Stř. Čechy	13 054,89	52,29	9 581,15	38,38	2 627,19	10,52	16 029	64,20	14 099	56,47

<sup>1)</sup> vč. komplementu

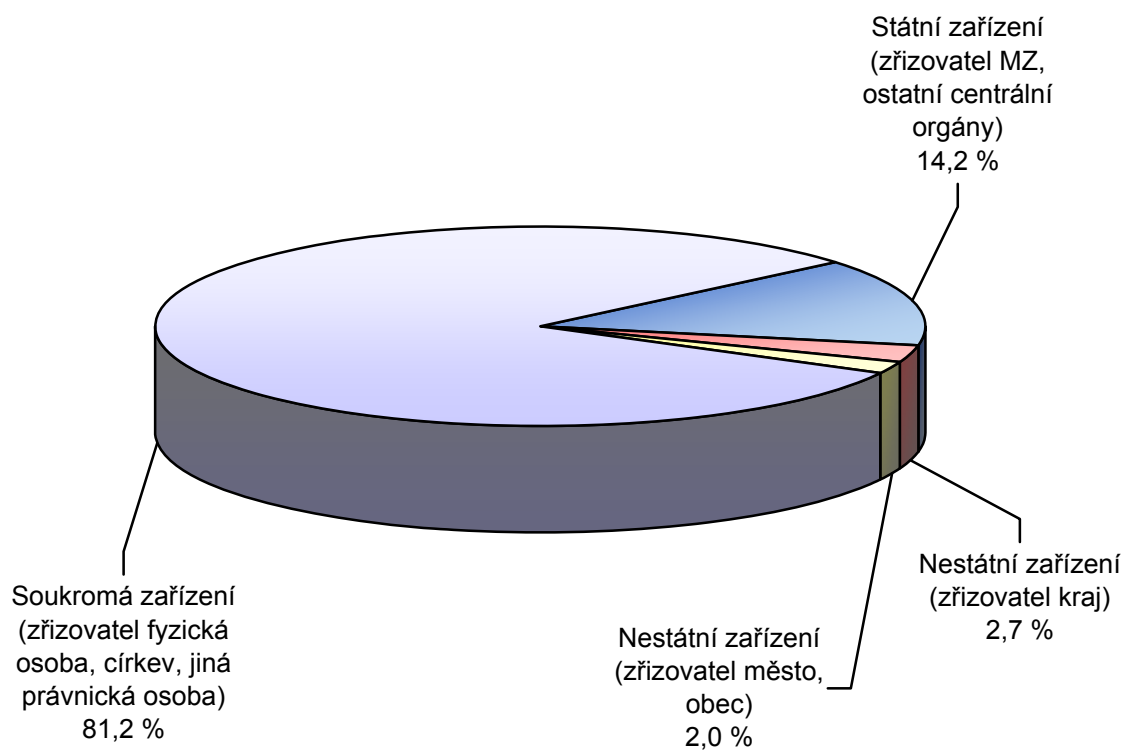
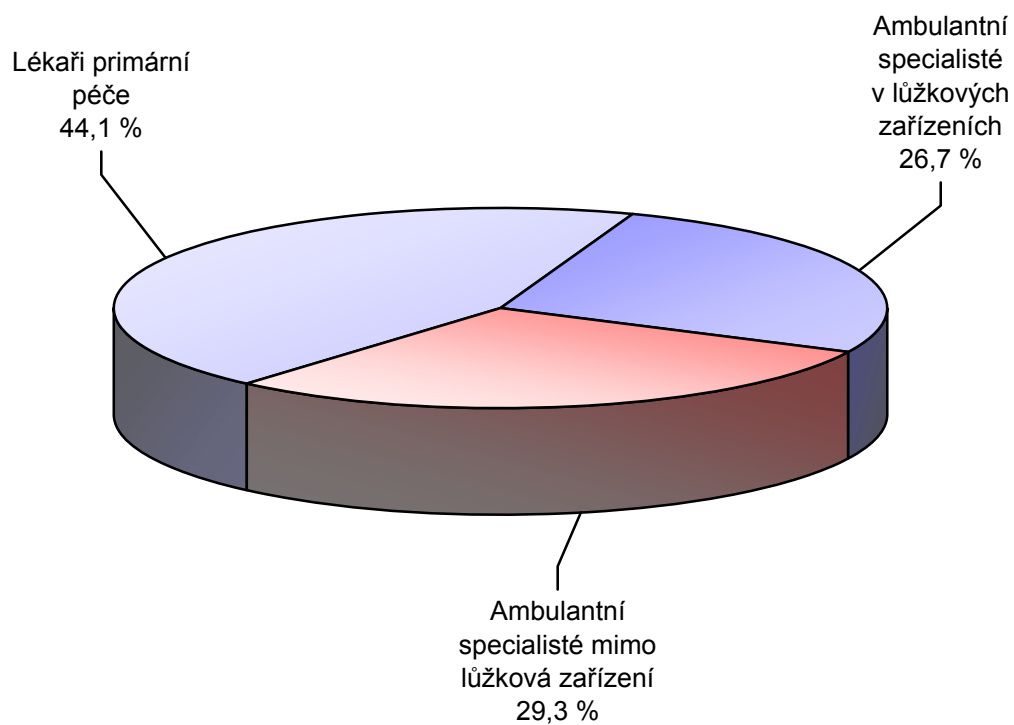
<sup>2)</sup> vč. novorozeneckých lůžek



## Lékaři v ambulantní péči (vč. komplementu) v roce 2009

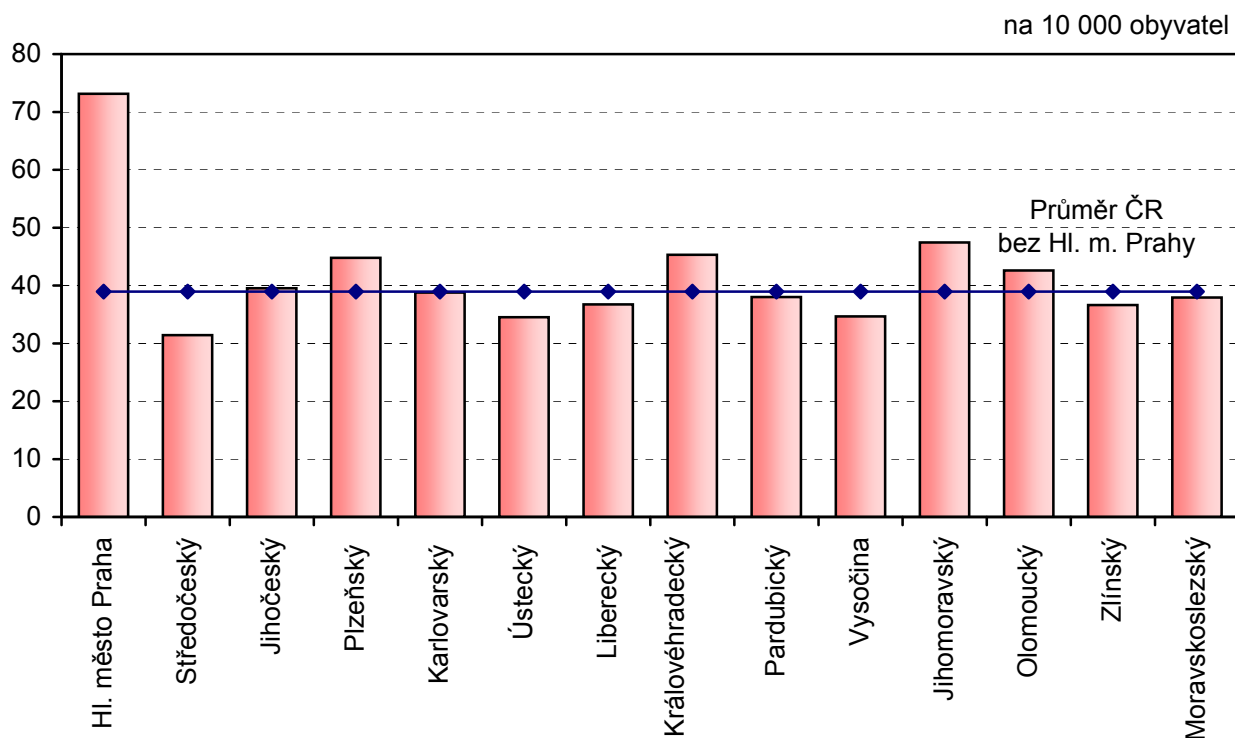
Kraj	Praktičtí lékaři pro dospělé	Praktičtí lékaři pro děti a dorost	Praktičtí zubní lékaři	Praktičtí lékaři gynekologové	Praktičtí lékaři celkem		Lékaři specialisté celkem		Ambulantní lékaři celkem
					absolutně	v %	absolutně	v %	
Hl. město Praha	743,76	254,93	1 133,24	268,78	2 400,71	34,6	4 542,62	65,4	6 943,33
Středočeský	519,35	241,24	522,84	140,53	1 423,96	54,0	1 213,86	46,0	2 637,82
Jihočeský	334,79	131,73	357,20	79,01	902,73	50,3	890,44	49,7	1 793,17
Plzeňský	288,33	108,47	377,20	68,46	842,46	46,6	964,17	53,4	1 806,63
Karlovarský	138,54	64,02	162,76	37,61	402,93	50,4	396,07	49,6	799,00
Ústecký	398,04	180,02	384,66	108,31	1 071,03	51,8	996,12	48,2	2 067,15
Liberecký	210,30	84,74	231,10	48,26	574,40	50,1	571,65	49,9	1 146,05
Královéhradecký	298,95	122,25	344,47	64,82	830,49	45,6	991,84	54,4	1 822,33
Pardubický	233,14	99,93	276,88	49,09	659,04	48,8	691,53	51,2	1 350,57
Vysočina	231,77	108,15	267,38	54,64	661,94	54,6	550,33	45,4	1 212,27
Jihomoravský	617,14	236,34	697,10	146,12	1 696,70	45,5	2 031,52	54,5	3 728,22
Olomoucký	359,76	140,70	396,06	87,68	984,20	50,2	977,58	49,8	1 961,78
Zlínský	302,82	115,19	379,37	62,35	859,73	55,2	697,63	44,8	1 557,36
Moravskoslezský	621,41	250,69	695,97	165,65	1 733,72	51,5	1 630,56	48,5	3 364,28
ČR	5 298,10	2 138,40	6 226,23	1 381,31	15 044,04	46,7	17 145,92	53,3	32 189,96

## Ambulantní specializovaná péče (vč. komplementu) v roce 2009

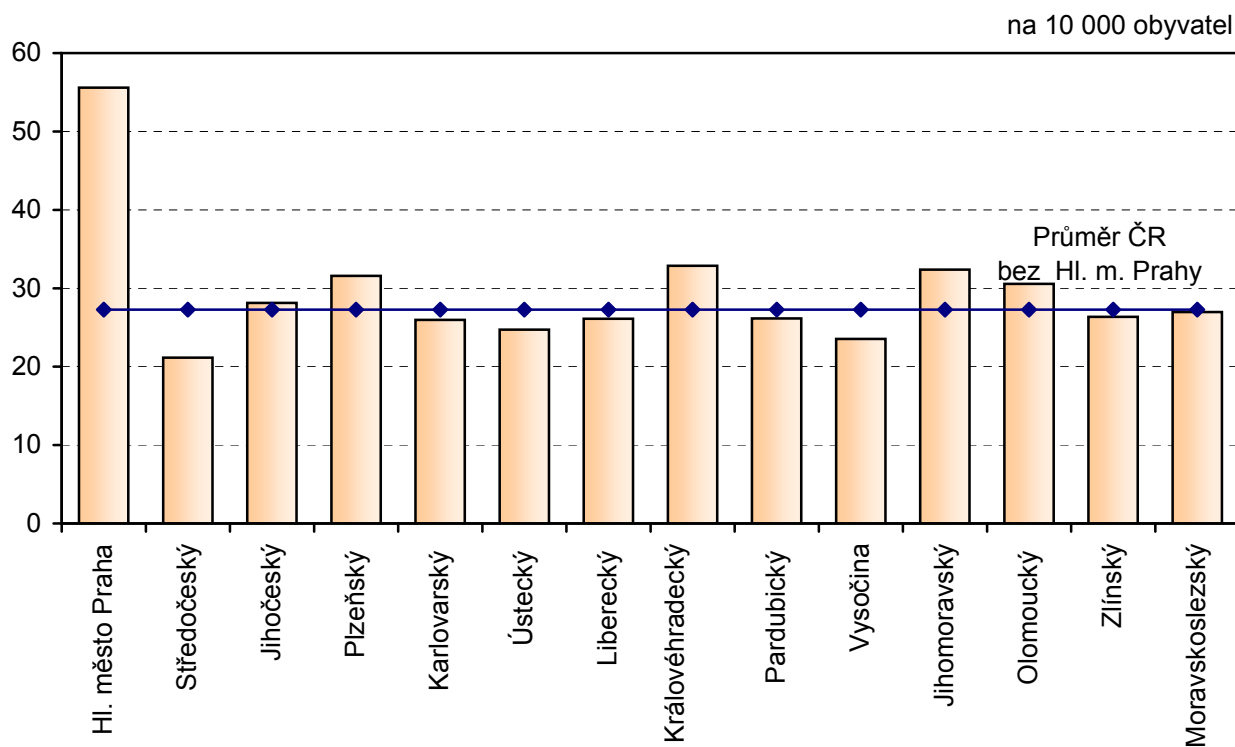


## Léčebně preventivní péče v ČR v roce 2009 (zdravotnictví celkem)

### Lékaři celkem (přepočtený počet)

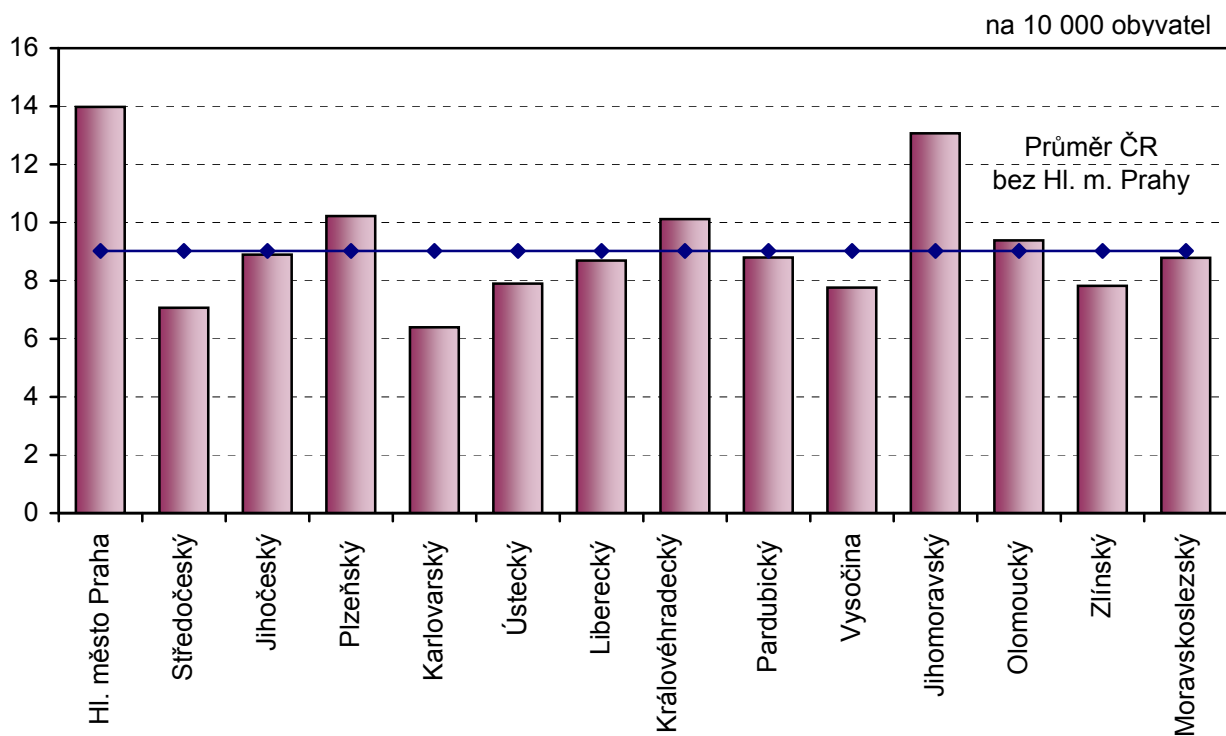


### Lékaři v ambulantní péči (přepočtený počet)

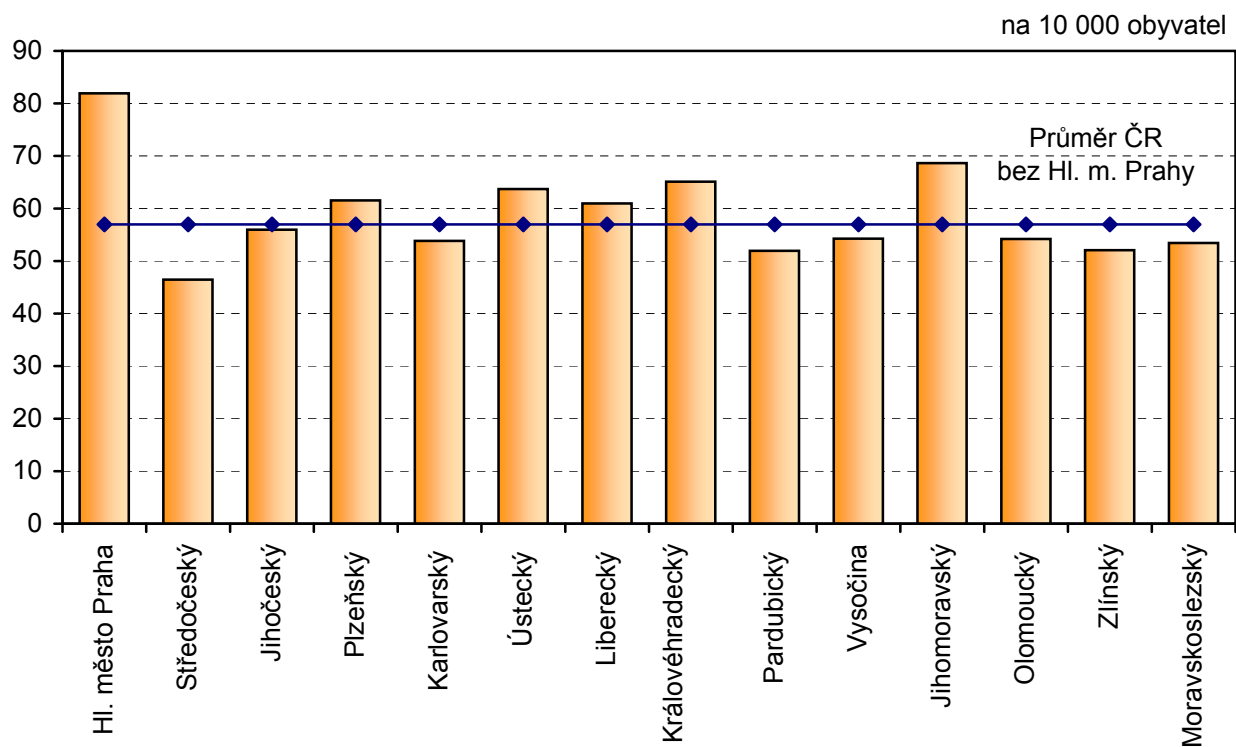


## Léčebně preventivní péče v ČR v roce 2009 (zdravotnictví celkem)

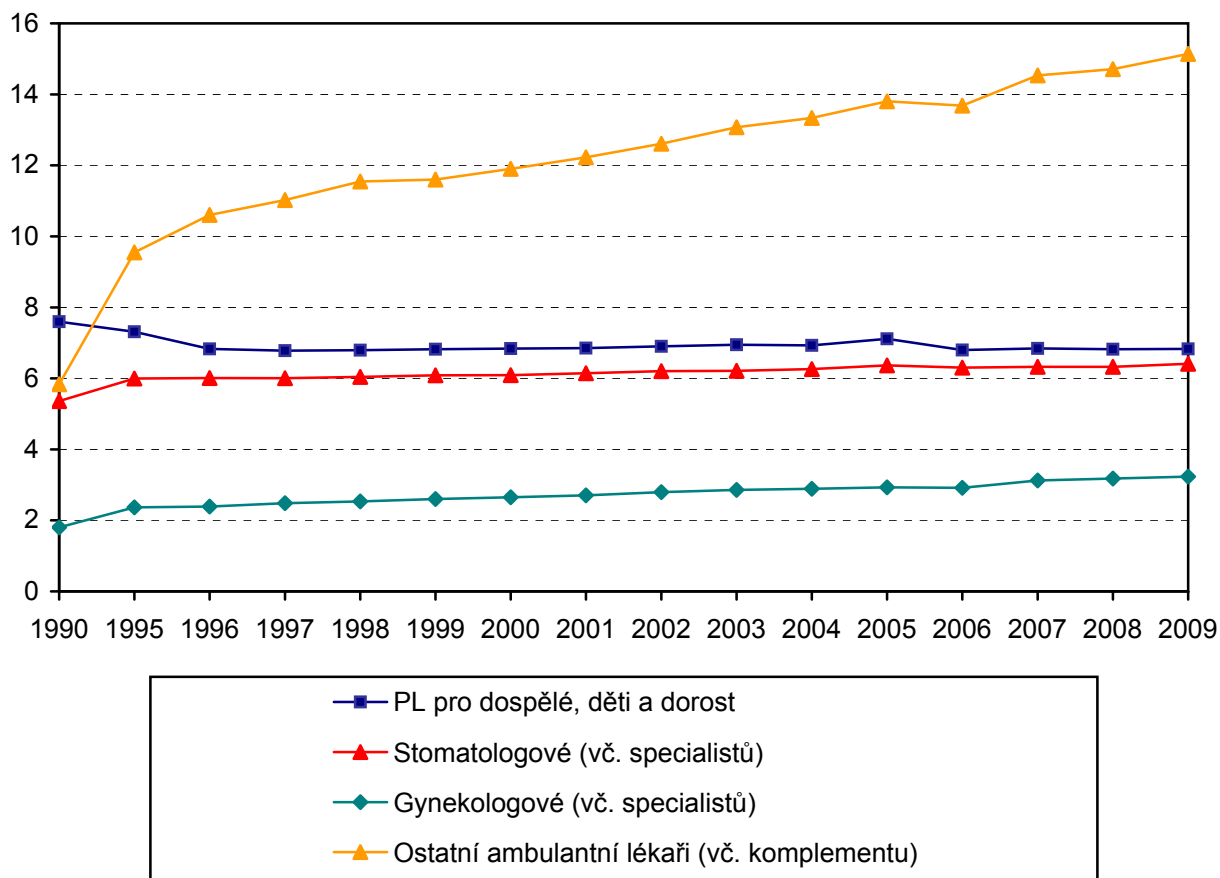
### Lékaři v lůžkových částech nemocnic (přepočtený počet)



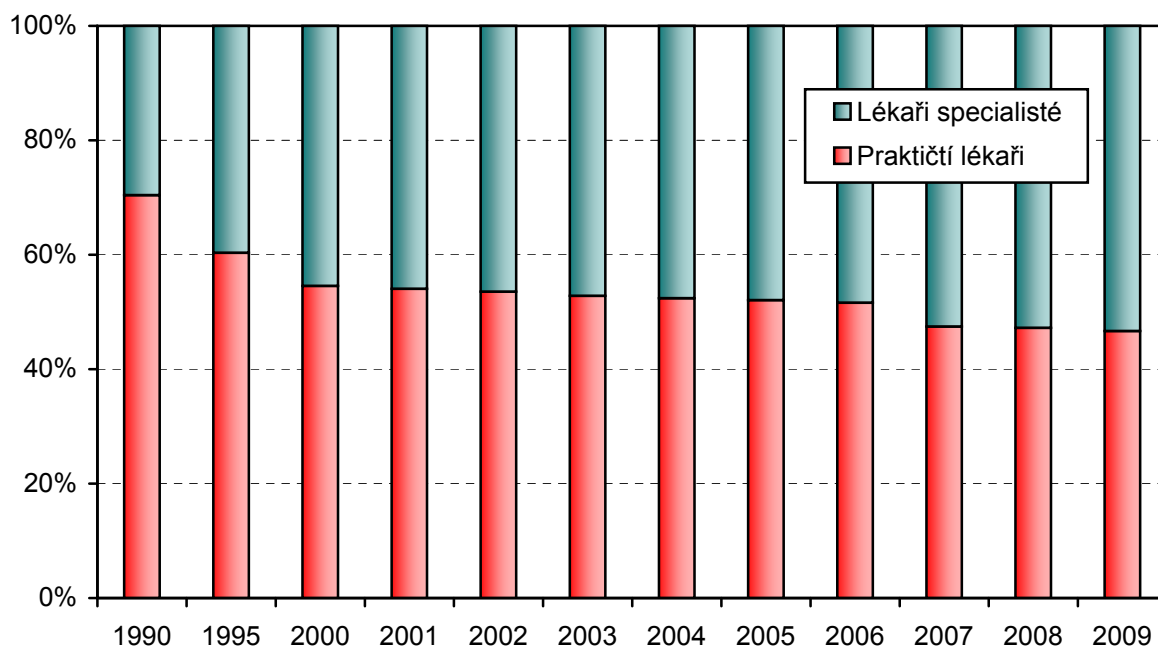
### Lůžka v nemocnicích



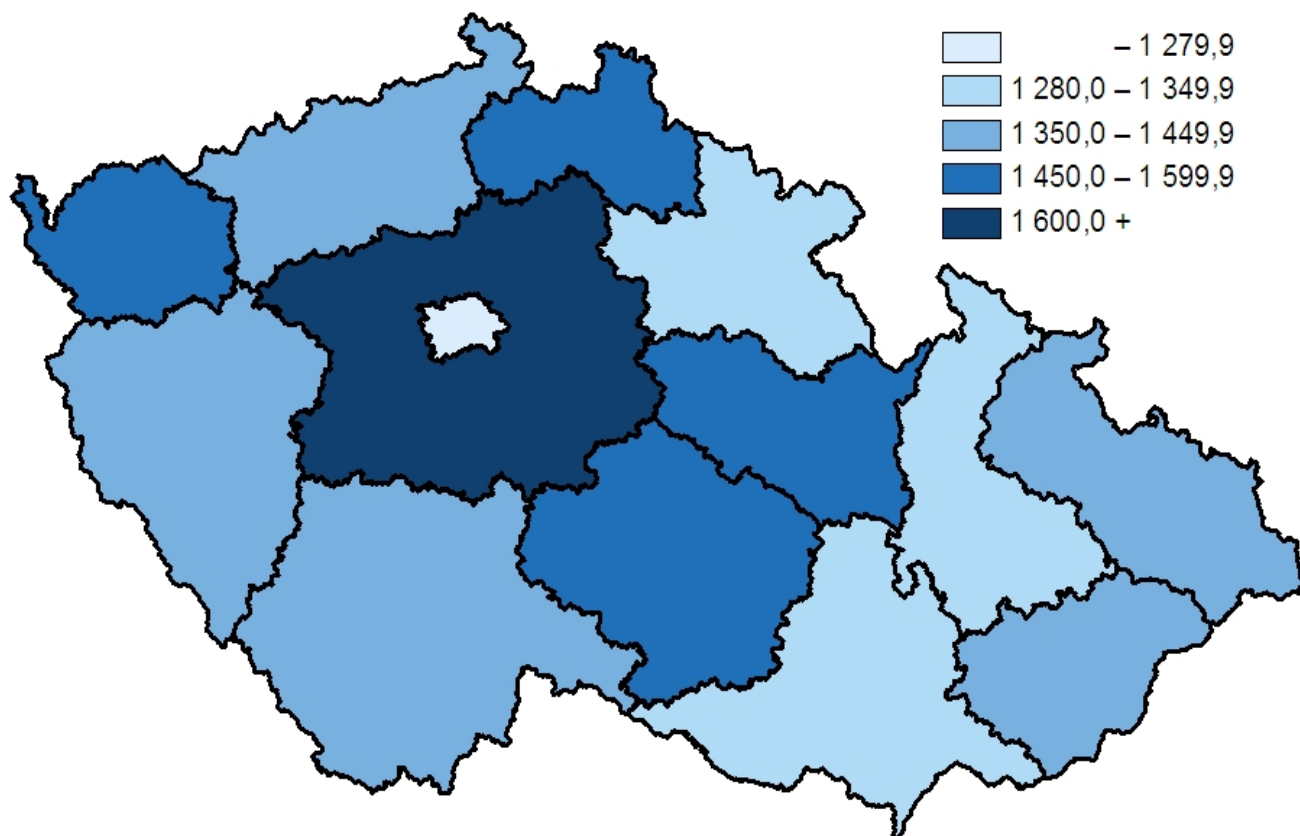
**Ambulantní lékaři v České republice (1990–2009)**  
**na 10 000 obyvatel**  
*(zdravotnictví bez ostatních centrálních orgánů)*



**Podíl praktických lékařů na celkové ambulanci péči**  
*(zdravotnictví bez ostatních centrálních orgánů)*



## Počet obyvatel na 1 praktického lékaře pro dospělé, dorost a děti v roce 2009



## Počet ambulantních lékařů na 10 000 obyvatel v roce 2009

