

HOSPITALIZOVANÍ 2001

ZDRAVOTNICKÁ STATISTIKA ČR
Vydává Ústav zdravotnických informací a statistiky ČR
Praha 2, Palackého nám. 4

Hospitalizovaní

Řada: Zdravotnická statistika

Publikace vycházela nepravidelně s daty od roku 1960.

Od roku 1992 vychází každoročně.

Zdrojem informací pro zpracování údajů je povinné hlášení „Hlášení hospitalizace“, dříve „Záznam hospitalizace“. Údaje jsou tříděny podle bydliště, místa ošetření, pohlaví, diagnóz, věkových skupin. Z posledních let jsou k dispozici publikace z let 1981, 1986 a od roku 1992, kdy byly zpracovány všechny případy hospitalizace.

Hospitalization

Series: Health Statistics

Data since 1960 were published irregularly.

Since 1992 published annually.

The sources of information are mandatory forms "Report on Hospitalization" (formerly "Hospitalization record"). Data are classified by patient's residence, place of treatment, sex, diagnosis and age group. Recent issues are available from 1981, 1986, and also later issues since 1992, in which all hospitalizations were processed.

©ÚZIS ČR, 2002

©Translation ÚZIS ČR, 2002

ISSN 1210-8731

ISBN 80-7280-158-9

Počet výtisků: 330

O B S A H

	strana
Úvod	7
Hospitalizovaní v ČR v roce 2001.....	9
1. Grafy:	
1.1 Vývoj hospitalizovanosti a průměrné ošetrovací doby v letech 1992 - 2001	13
1.2 Věkové složení obyvatelstva a hospitalizovaných	13
1.3 Vývoj příčin hospitalizovanosti na 100 000 obyvatel	14
1.4 Věkové složení hospitalizovaných	16
1.5 Počet hospitalizovaných na 1000 obyvatel	16
1.6 Struktura hospitalizovaných podle kapitol MKN-10 - muži.....	17
1.7 Struktura hospitalizovaných podle kapitol MKN-10 - ženy.....	17
1.8 Průměrná ošetrovací doba podle oddělení	18
1.9 Hospitalizovaní podle okresu bydliště na 1000 obyvatel	20
1.10 Okresy České republiky	20
2. Tabulková část - vývoje:	
2.1 Přehled hospitalizovaných od roku 1981	21
2.2 Vývoj hospitalizovaných v letech 1998 - 2001 podle kapitol MKN-10.....	22
3. Tabulková část - ČR:	
3.1 Hospitalizovaní podle příčin hospitalizace a pohlaví	25
3.2 Hospitalizovaní podle kapitol MKN-10, věkových skupin a pohlaví	28
3.3 Hospitalizovaní podle oddělení.....	40
3.4 Hospitalizovaní, trvale bydlící v ČR, podle kapitol MKN-10 a skupin diagnóz	42
3.5 Hospitalizovaní podle vybraných základních diagnóz a pohlaví	53
3.6 Hospitalizovaní na vybraných odděleních podle základních diagnóz - 20 nejčtetnějších dg. na oddělení.....	55
3.7 Hospitalizovaní a operovaní na vybraných odděleních podle věkových skupin	71
3.8 Přehled hospitalizovaných a operovaných na vybraných odděleních a celkem	82
3.9 Hospitalizovaní a operovaní podle pohlaví a věkových skupin.....	83
3.10 Přijetí a ukončení hospitalizace	86
3.11 Operovaní podle vybraných hlavních operačních diagnóz	88

4. Tabulková část - kraje:

4.1	Hospitalizovaní podle kapitol MKN-10 a kraje ošetření	90
4.2	Hospitalizovaní podle kapitol MKN-10 a kraje bydliště	94
4.3	Vztah mezi krajem hospitalizace a bydlištěm pacienta.....	98
4.4	Vztah mezi okresem bydliště pacienta a místem hospitalizace	99

**5. Tabulková část - vnější příčiny nemocnosti a úmrtnosti
(kapitola XX. - MKN-10):**

5.1	Hospitalizovaní, trvale bydlící v ČR, na úrazy podle skupin vnějších příčin	103
5.2	Hospitalizovaní a operovaní na úrazy ve vybraných odděleních podle věkových skupin	104
5.3	Přehled hospitalizovaných a operovaných na úrazy ve vybraných odděleních a celkem	116
5.4	Hospitalizovaní a operovaní na úrazy podle pohlaví a věkových skupin	117
6.	Slovní označení kapitol MKN-10 použitých při zpracování hospitalizace.....	120
7.	Seznam skupin diagnóz a jim odpovídající kódy diagnóz podle MKN-10	122
8.	Seznam názvů vybraných diagnóz.....	131
9.	Seznam termínů užitých v publikaci a anglických ekvivalentů.....	133

Contents

	page
Introduction	7
Hospitalized persons in the Czech Republic in 2001	9
1. Charts:	
1.1 Trend of hospitalized persons and average length of stay 1992 - 2001	13
1.2 Population and hospitalized persons by age	13
1.3 Trend of the causes of hospitalization per 100 000 inhabitants.....	14
1.4 Hospitalized persons by age	16
1.5 Hospitalized persons per 1000 inhabitants.....	16
1.6 Structure of hospitalized persons by ICD-10 chapters - males.....	17
1.7 Structure of hospitalized persons by ICD-10 chapters - females.....	17
1.8 Average length of stay by departments	18
1.9 Hospitalized persons by district of residence per 1000 inhabitants	20
1.10 Districts of the Czech Republic.....	20
2. Tables - trends:	
2.1 Survey of hospitalized persons from 1981	21
2.2 Trend of hospitalized persons 1998 - 2001 by ICD-10 chapters.....	22
3. Tables - CR:	
3.1 Hospitalized persons by causes of hospitalization and sex.....	25
3.2 Hospitalized persons by ICD-10 chapters, age groups and sex	28
3.3 Hospitalized persons by departments	40
3.4 Hospitalized persons living permanently in CR by ICD-10 chapters and groups of diagnoses	42
3.5 Hospitalized persons by selected basic diagnoses and by sex	53
3.6 Hospitalized persons in selected departments by basic diagnoses - 20 most frequent diagnoses in the department	55
3.7 Hospitalized and operated persons in selected departments by age groups.....	71
3.8 Survey of hospitalized and operated persons in selected departments and total.....	82
3.9 Hospitalized and operated persons by sex and age groups	83
3.10 Admissions and terminations of hospitalization	86
3.11 Operated persons by selected main operative diagnoses	88

4. Tables - regions:

4.1	Hospitalized persons by ICD-10 chapters and region of hospitalization	90
4.2	Hospitalized persons by ICD-10 chapters and region of residence	94
4.3	Relation between region of hospitalization and residence of patient	98
4.4	Relation between district of residence of patient and place of hospitalization.....	99

**5. Tables - external causes of morbidity and mortality
(chapter XX. - ICD-10):**

5.1	Persons living permanently in CR hospitalized for injury by groups of external causes.....	103
5.2	Persons hospitalized and operated for injury in selected departments by age groups.....	104
5.3	Survey of persons hospitalized and operated for injury in selected departments and total.....	116
5.4	Persons hospitalized and operated for injury by sex and age groups	117
6.	Names of ICD-10 chapters used in hospitalization	120
7.	List of groups of diagnoses corresponding to ICD-10 codes of diagnoses	122
8.	List of names of selected diagnoses	131
9.	List of terms used in the publication and English equivalents.....	133

Úvod

Publikace „Hospitalizovaní“ patří do řady „Zdravotnická statistika“, kterou vydává Ústav zdravotnických informací a statistiky České republiky již od roku 1960. V publikaci jsou údaje za všechny hospitalizované pacienty v ČR na všech odděleních nemocnic rezortu zdravotnictví. Od roku 1998 jsou, na rozdíl od předchozích publikací, zahrnuty v tabulkách i údaje ze všech nemocnic rezortu dopravy, obrany a spravedlnosti. (Dříve tyto nemocnice data neposkytovaly.)

Pro tuto publikaci byly využity informace z informačního systému Hospitalizace, vedeného v ÚZIS ČR.

Vstupním formulářem do tohoto informačního systému je povinná hlášenka HLÁŠENÍ HOSPITALIZACE (tiskopis NZIS 002 5). Pro vyplňování tiskopisu HLÁŠENÍ HOSPITALIZACE platí Metodika NZIS - Pokyny pro vyplňování a sběr vstupních dat č. 62/2001, kterou vydal ÚZIS ČR.

Zpravodajskou jednotkou je každé lůžkové oddělení zdravotnického zařízení. Za jeden případ hospitalizace se považuje každé ukončení hospitalizace pacienta na jednom oddělení, ať již byla ukončena propuštěním nebo úmrtím, či přeložením na jiné oddělení nemocnice.

Statistika hospitalizací sleduje případy hospitalizovaných osob včetně narozených, kteří jsou zahrnuti ve věkové skupině „0“ let. V roce 2001 byli do souboru započítáni všichni hospitalizovaní pacienti ošetření na území ČR (vč. cizinců a bezdomovců), jejichž hospitalizace byla ukončena ve sledovaném roce, bez ohledu na to, ve kterém roce začala.

Statistika hospitalizací v NZIS slouží k hodnocení zdravotního stavu obyvatelstva a k analýze údajů potřebných pro řízení nemocnic a zdravotnictví.

V letech 1981 a 1986 byly zpracovány informace o všech hospitalizovaných, v mezidobích se pravidelně sledovaly jen vybrané obory. Od roku 1992 probíhá úplné zpracování každoročně. Přehled hospitalizovaných a vývoj v letech 1981, 1986, 1992 - 2001 je uveden v části 2 této publikace.

Vyplňování hlášenky hospitalizace:

Na hlášenke vyplňuje lékař základní hospitalizační diagnózu a další diagnózy (max. 4). Pokud není uvedeno jinak, jsou tabulky a grafy v této publikaci zpracovány z hlediska základní hospitalizační diagnózy.

Pokud je základní hospitalizační diagnóza z kapitoly XIX. - MKN-10 (tj. poranění a otravy a jiné následky vnějších příčin), má od roku 1999 lékař za povinnost vyplnit

i další kolonku výkazu – vnější příčinu úrazu (tj. dg. z kapitoly XX. - MKN-10 - vnější příčina nemoci a úmrtnosti). Jak je patrné z porovnání počtu hospitalizací kapitol XIX. a XX., vykazují tyto hodnoty nepatrný rozdíl, způsobený tím, že lékaři vyplnili vnější příčinu úrazu i u jiných základních diagnóz, než jen z kapitoly XIX.

Pokud je pacient operován, musí být vyplněna i hlavní operační diagnóza. Podle vybraných hlavních operačních diagnóz je prezentována tabulka 3.11.

Tabulky a grafy v publikaci jsou převážně zpracovány za všechny hospitalizace, tedy včetně hospitalizovaných cizinců a bezdomovců, pokud není v hlavičce uvedeno jinak. Tabulky hospitalizovaných trvale bydlících v ČR se netýkají cizinců. V tabulkách podle místa bydliště pacienta nejsou zahrnuti cizinci a bezdomovci, jejich počty jsou uvedeny zvlášť, případně na konci tabulky.

Zemřelí v tabulkách jsou bráni podle základní hospitalizační diagnózy nebo skupiny diagnóz, tzn. že příčina úmrtí se nemusela s touto diagnózou nebo těmito diagnózami shodovat.

Letalitou uvedenou v tabulkách se rozumí počet zemřelých v nemocnicích na 1000 hospitalizovaných na příslušnou diagnózu nebo skupinu diagnóz.

V počtu ošetrovacích dnů je započítána celková doba hospitalizace, i když její počátek je dřívější než sledovaný rok.

Pro přepočty byl použit koncový stav obyvatelstva za rok 2000.

1. Hospitalizovaní v ČR v roce 2001

V roce 2001 bylo v nemocnicích ČR všech rezortů evidováno téměř 2,2 miliónu případů hospitalizací, což je pouze o 6000 méně, než v minulém roce. Muži se podíleli na tomto počtu necelými 950 tisíci případů a ženy 1 miliónem 222 tisíci, protože u žen jsou do hospitalizací zahrnuty i porody a potraty, jejichž počet přesáhl 100 tisíc. Procentuální poměr mužů k ženám činil 43,7 : 56,3.

Na 1000 obyvatel připadlo v průměru 212 hospitalizací. Proti minulému roku se zvýšila hospitalizovanost na 1000 mužů jen nepatrně, ze 189,8 na 190, u žen klesla z 233,1 na 232.

Průměrná ošetrovací doba se snížila pouze minimálně – z 7,9 na 7,8 dne. Počet ošetrovacích dnů činil téměř 17 miliónů a na jednoho obyvatele tak v průměru připadlo 1,6 dne v nemocničním ošetření.

Přes 61 % pacientů bylo hospitalizováno na čtyřech základních odděleních nemocnic. Na interních odděleních to bylo 19,5 %, na chirurgických 17,5 %, na ženských odděleních (včetně porodů) 13,2 % a na dětských odděleních 11 % ze všech hospitalizací.

Na celkovém počtu hospitalizací se podílely děti ve věku do 14 let včetně téměř 15 %, pacientů starších 65 let bylo přes 30 %. Průměrný věk hospitalizovaných mužů byl 45,6 roku, žen 46,1 roku.

Nejčastější příčinou hospitalizace u mužů byly nemoci oběhové soustavy, nemoci trávicí soustavy a poranění a otravy. U žen byly nejčastějším důvodem k hospitalizaci též nemoci oběhové soustavy a dále těhotenství, porod, a šestinedělí. Následovaly faktory ovlivňující zdravotní stav a kontakt se zdravotnickými službami.

Průměrná hospitalizační letalita (počet zemřelých na 1000 hospitalizovaných) činila v roce 2001 v nemocnicích 26,4. Proti minulému roku, kdy její hodnota byla 26,6 se tedy mírně snížila. Podíváme-li se na letalitu podle kapitol MKN-10, pak nejvyšší byla na novotvary (72,3) a na nemoci oběhové soustavy (66,6). Se značným odstupem jsou na dalších místech v pořadí nemoci dýchací soustavy (33,1) a nemoci endokrinní, výživy a přeměny látek (27,9).

Nejvyšší hospitalizovanost podle bydliště pacienta v přepočtu na 1000 obyvatel měl kraj Vysočina (237,6). Následovaly kraje Ústecký (230,8), Karlovarský (222) a Liberecký s 221 případem hospitalizace na 1000 obyvatel. Hospitalizovanost pacientů s bydlištěm v hlavním městě Praze byla nejnižší – 193,3 případu na 1000 obyvatel.

Průměrná ošetrovací doba se pohybovala v jednotlivých krajích mezi 7,1 - 8,5 dne. Nejdelší byla v kraji Královéhradeckém, nejnižší shodně ve Zlínském a Olomouckém kraji.

Porovnáme-li místo hospitalizace a bydliště pacienta, bylo v celé České republice 12 % všech pacientů hospitalizováno mimo svůj kraj bydliště. Nejvíce pacientů z jiných krajů měla, jako již tradičně, Praha (35,5%), vzhledem k vysoké koncentraci specializovaných zdravotnických pracovišť a poskytování řady služeb i obyvatelům Středočeského kraje. V ostatních krajích bylo hospitalizováno mezi 2,9 a 15,2 % „cizích“ pacientů. Nejméně hospitalizovaných z jiných krajů, jen 2,9 %, měl kraj Moravskoslezský.

Bylo hospitalizováno celkem 4781 cizinců a 116 bezdomovců. Nejvíce z nich v hlavním městě Praze (801 cizinců a 26 bezdomovců) a dále v kraji Moravskoslezském (711 a 25) a Jihomoravském (715 a 12).

Z celkového počtu hospitalizovaných bylo 28,6 % operováno. Neodkladných operací bylo téměř 123 tisíc, počet jiných operací dosahoval půl miliónu. Celkem bylo provedeno přes 620 tisíc operací. Průměrná ošetrovací doba činila u neodkladných operací 7,5 dne, u jiných operací 6,4 dne. Bylo operováno přes 262 tisíc mužů a téměř 360 tisíc žen.

Nejvíce operací bylo provedeno na chirurgických odděleních – 32,2 % z celkového počtu operací, na odděleních ženských 20,9 % a na ortopedii 11,2 %.

Nejvíce operovaných, jak mužů, tak i žen, bylo ve věkové skupině 50-54 let. Celkový počet operovaných v tomto věku činil 57 668 případů.

Nejčastější operační diagnózou byla katarakta (dg. H25-H26), která tvořila 5,9 % z celkového počtu všech operací, další byly kýly (dg. K40-K46) tvořící 4,9 %, chronická onemocnění mandlí a adenoidní tkáně (dg. J35) – 4,5 %, žlučové kameny (dg. K80) zaujímající 3,9 % a nemoci apendixu (dg. K35-K38) představující 3 % ze všech operací.

Pouze 3,6 % všech operovaných mělo pooperační komplikace a jen 0,4 % nemocniční nákazu.

Na úrazy bylo v nemocnicích hospitalizováno přes 170 tisíc pacientů, z toho více než jeden tisíc tvořili cizinci. Převažovali muži, vzájemný poměr mužů a žen byl 3:2. Průměrný věk poraněných osob byl 41,4 roku. Nejčastější vnější příčinou úrazu byly pády, zaujímaly přes 55 % všech úrazů. Druhou nejčastější vnější příčinou úrazu byly dopravní nehody, které představovaly 16 % ze všech případů úrazu.

Přes 2600 zraněných pacientů v nemocnicích zemřelo, hospitalizační letalita u úrazů činila 15,1. Na pády zemřelo 62 % z celkového počtu zemřelých na úrazy a dopravní nehody byly příčinou 19 % všech zemřelých na úrazy.

Nejvíce poraněných pacientů bylo ošetřeno na chirurgických odděleních (44 % z celkového počtu případů), na ortopedii (15 %) a na traumatologii (10 %).

Z celkového počtu hospitalizovaných na úrazy bylo nutno 37 % pacientů operovat. Nejvíce operací pro úraz bylo provedeno na chirurgických odděleních - 43,4 %. Nejvíce hospitalizovaných mužů pro zranění bylo v mladém věku 20-24 let (10 435 hospitalizací), nejvíce operovaných mužů ve věku 25-29 let (4333 operací). Naopak nejvíce jak hospitalizovaných tak i operovaných žen na úraz bylo v pokročilém věku 75-79 let (7191 hospitalizací a z toho 2848 operací). Celkově však bylo pro úraz nejvíce hospitalizovaných ve věkové skupině 20-24 let (13 844 případů).

Značky v tabulkách

Ležatá čárka (-) v tabulce na místě čísla značí, že se jev nevyskytoval.

Nula (0; 0,0; 0,00) znamená, že se jev vyskytl, ale hodnota vypočteného ukazatele je menší, než polovina jednotky použité v tabulce.

Tečka (.) na místě čísla značí, že údaj není k dispozici nebo je nespolehlivý.

Ležatý křížek (x) značí, že zápis není možný z logických důvodů.

Symbols in the tables

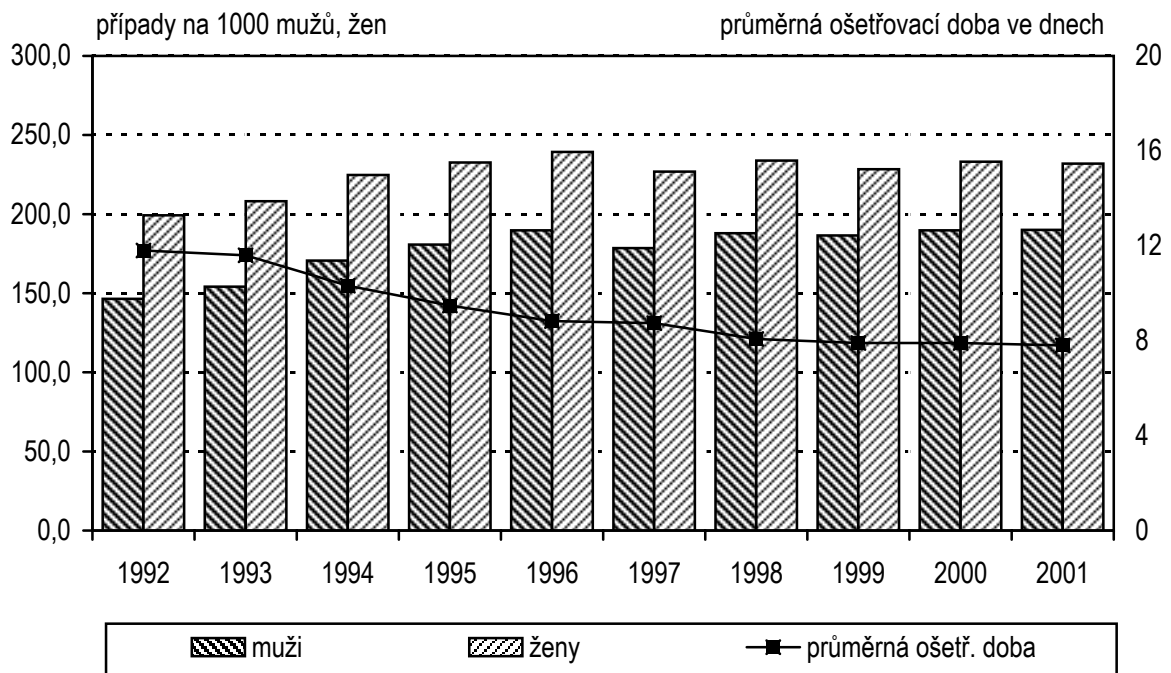
The symbol of dash (-) in place of a number indicates that the phenomenon did not occur.

The symbols of 0 or 0.0 or 0.00 indicates that the phenomenon occurred, but value of calculated indicator is less than half of unit used in table.

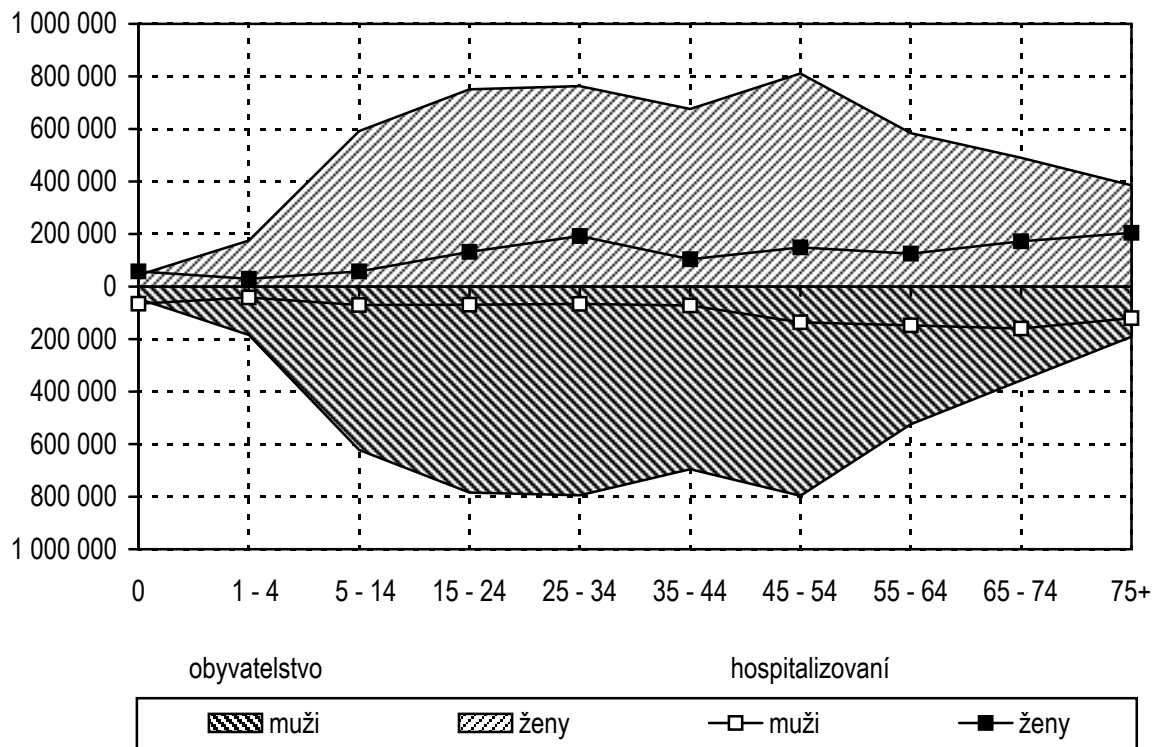
The symbol of dot (.) in place of a number shows that the number is not available or cannot be relied on.

The symbol of a skew cross (x) shows that the entry is not applicable for logical reasons.

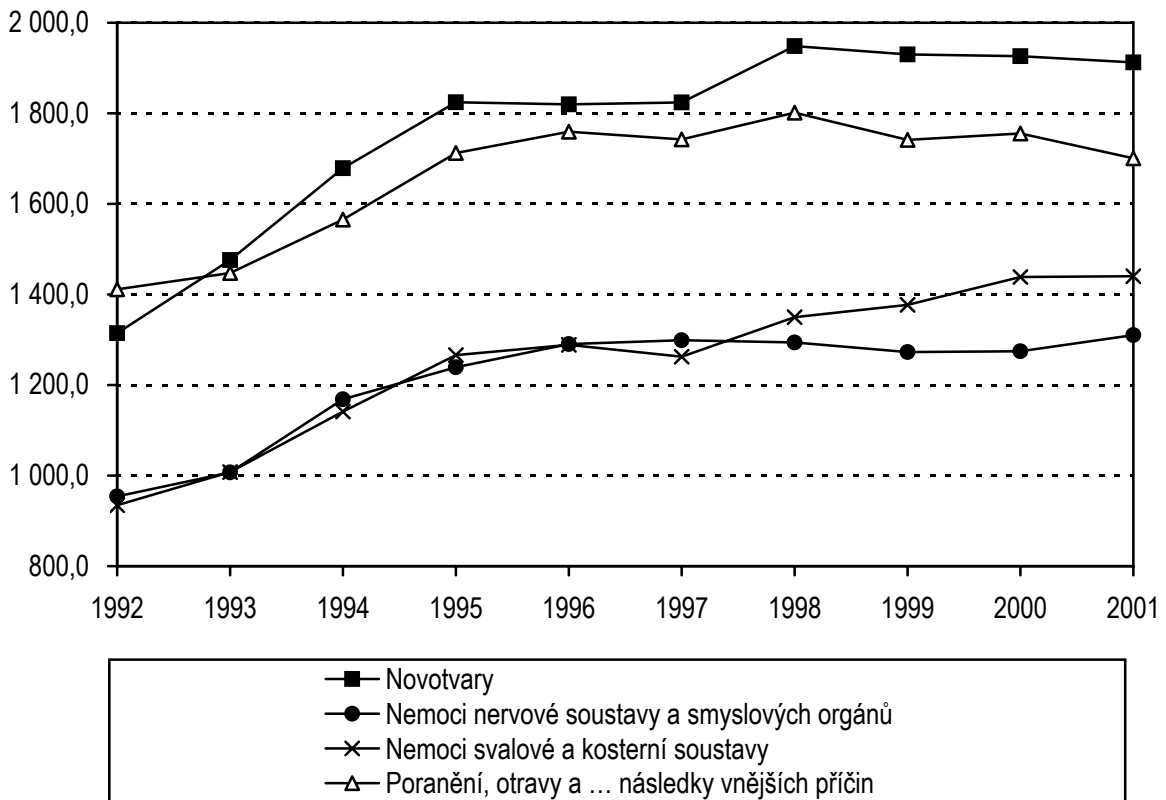
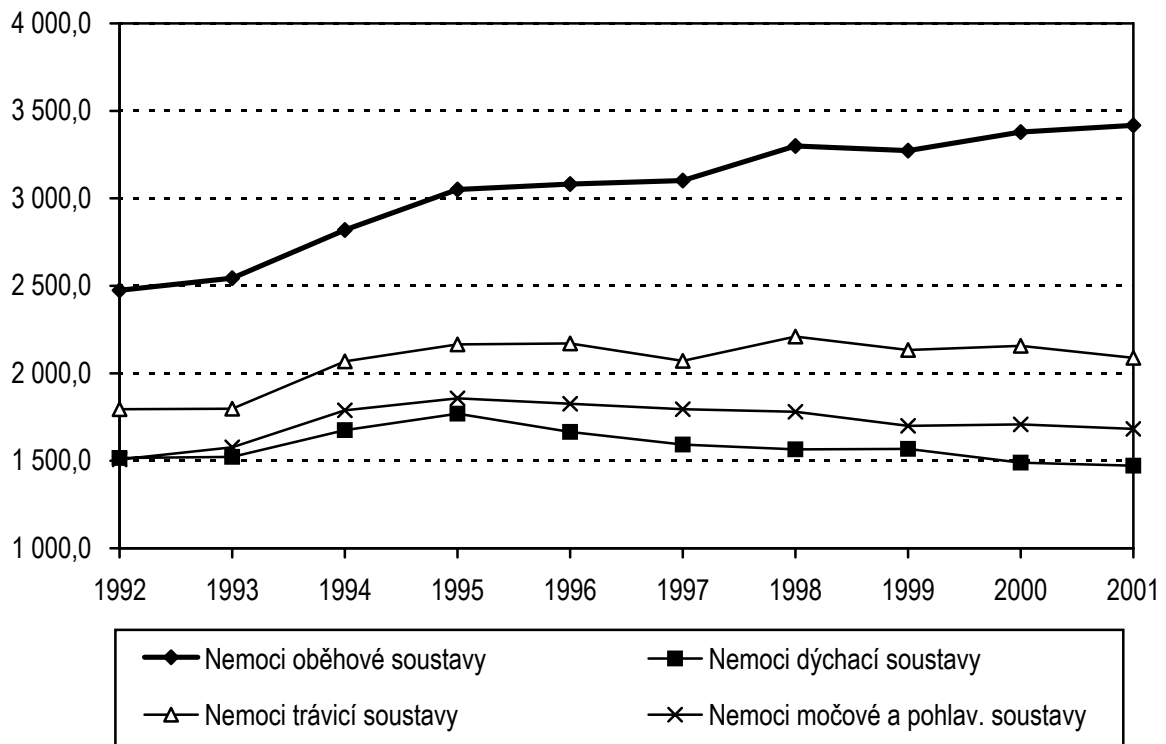
1.1 Vývoj hospitalizovanosti a průměrné ošetrovací doby v letech 1992 - 2001



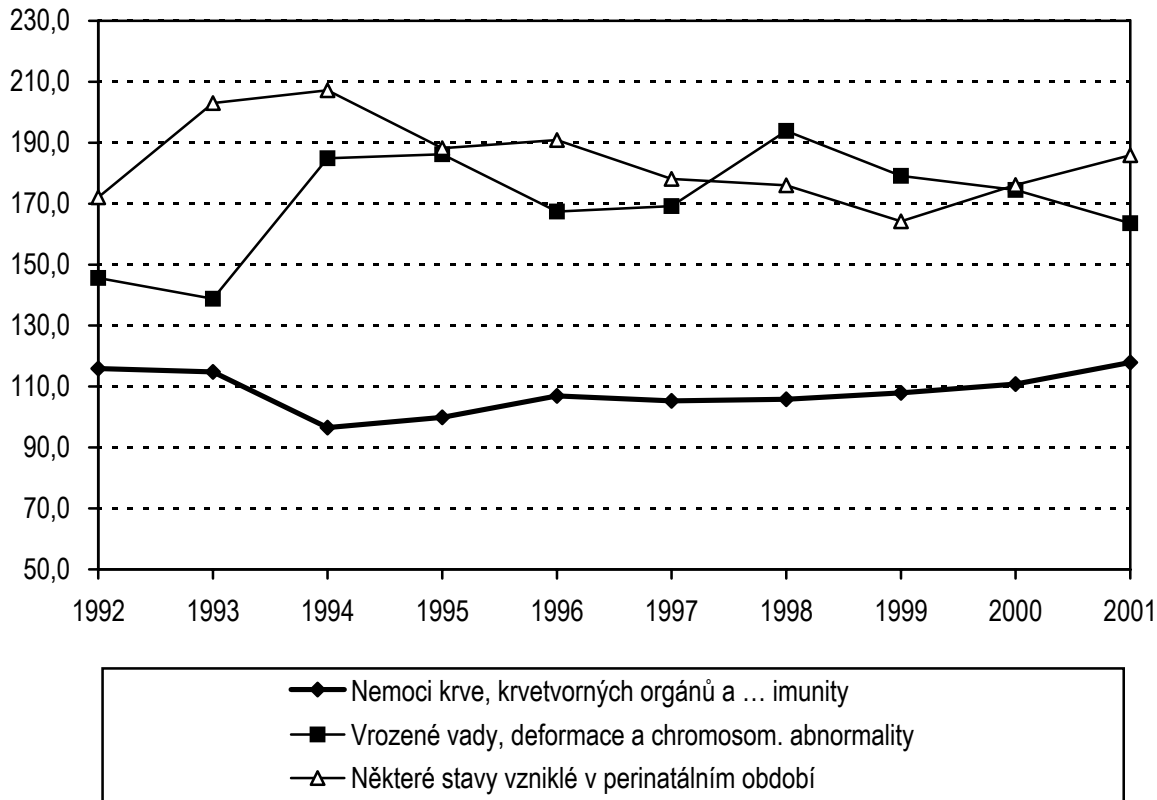
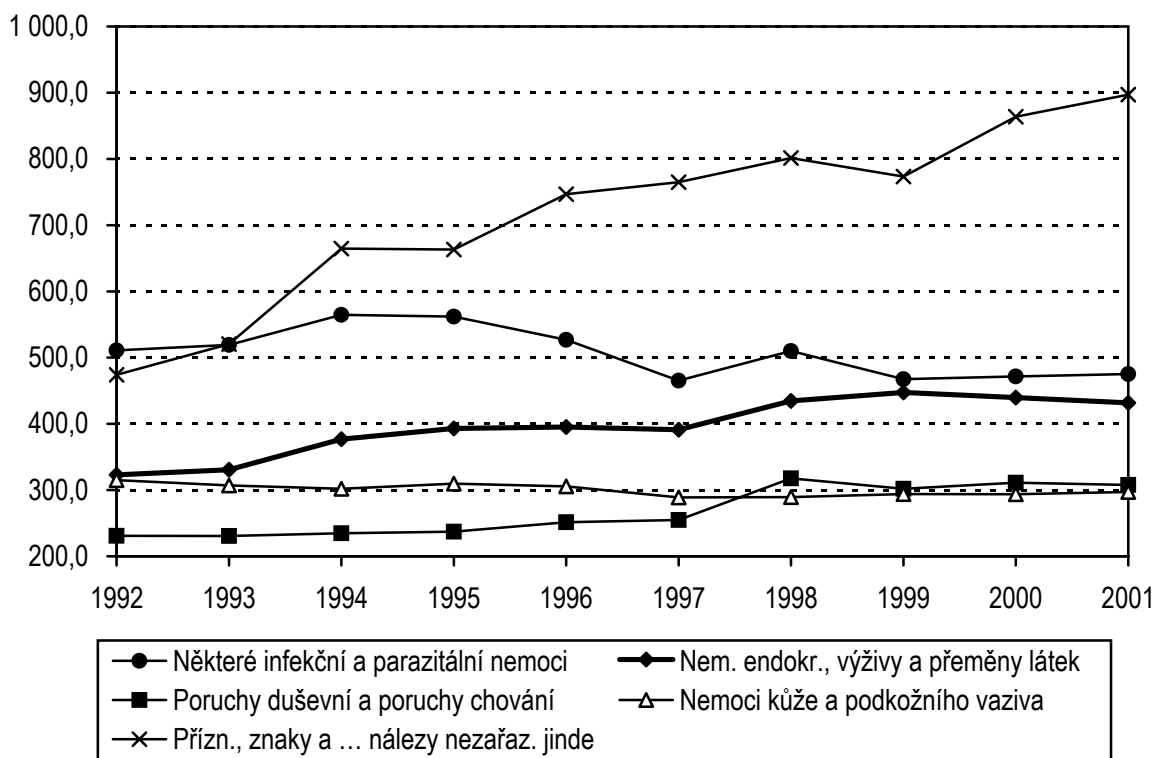
1.2 Věkové složení obyvatelstva a hospitalizovaných



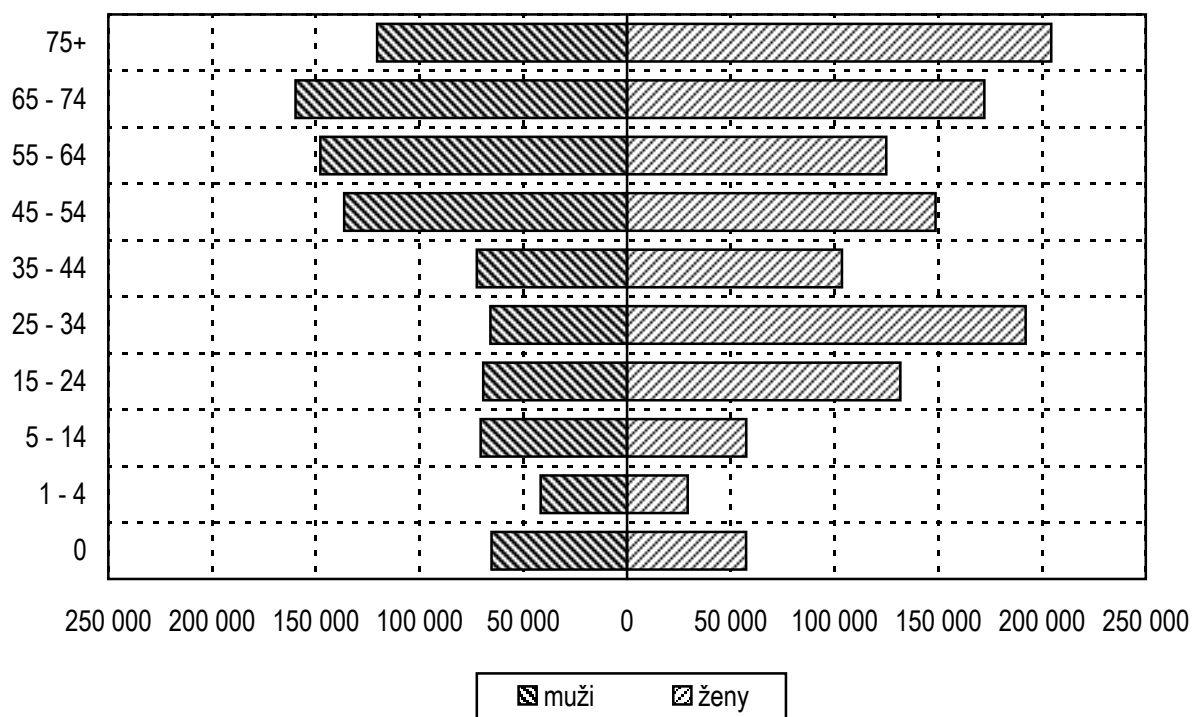
1.3 Vývoj příčin hospitalizovanosti na 100 000 obyvatel



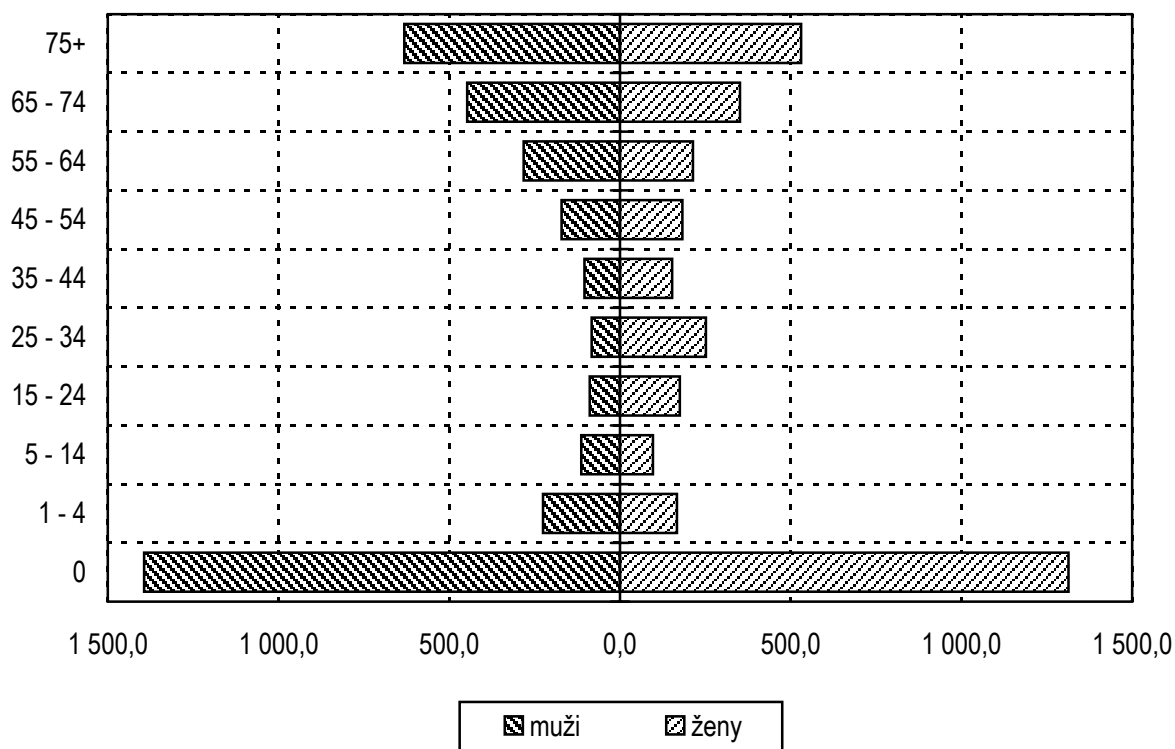
1.3 Vývoj příčin hospitalizovanosti na 100 000 obyvatel



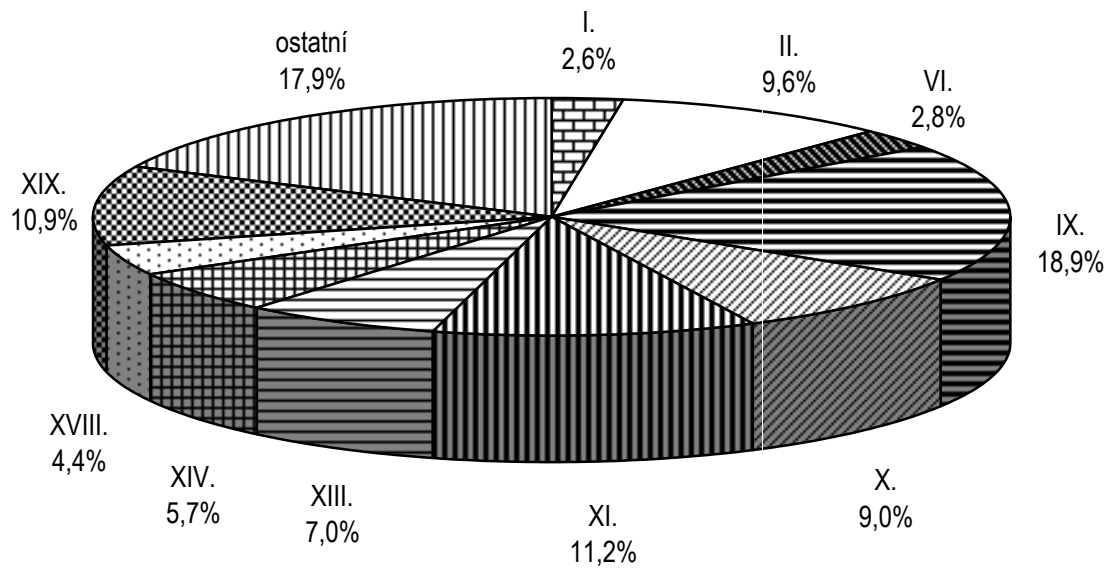
1.4 Věkové složení hospitalizovaných



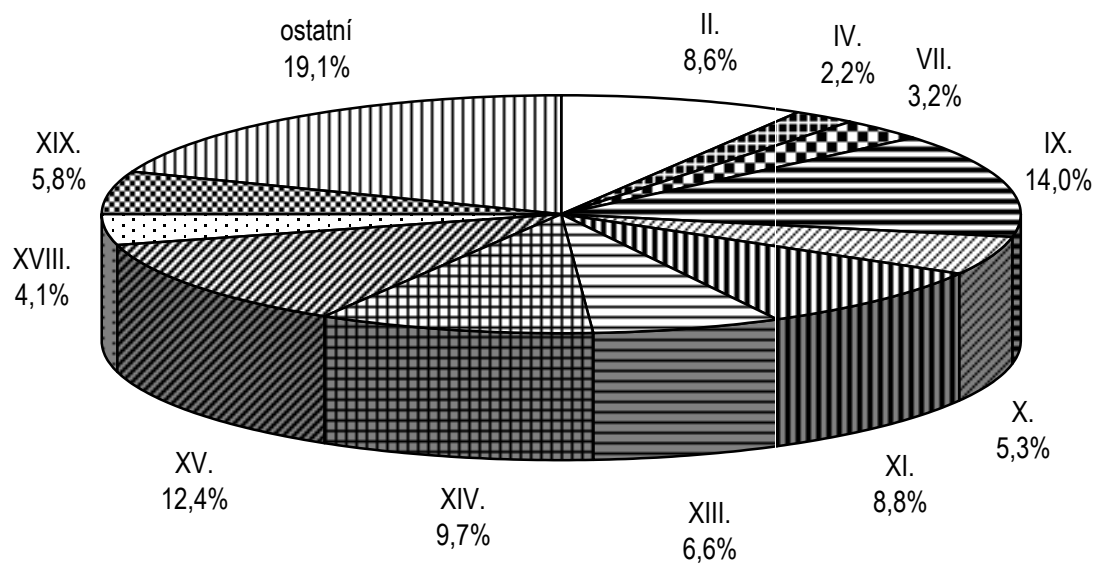
1.5 Počet hospitalizovaných na 1000 obyvatel



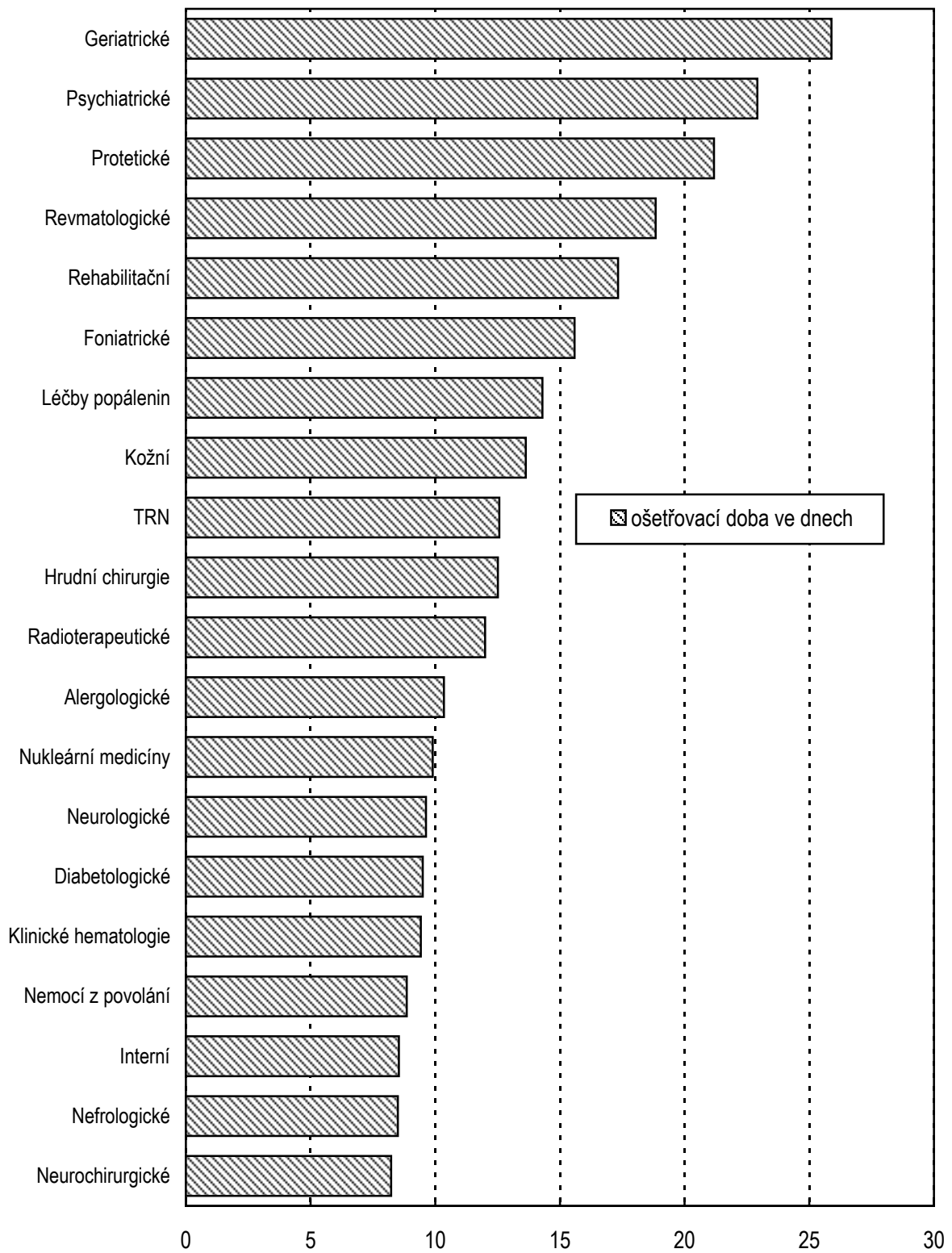
1.6 Struktura hospitalizovaných podle kapitol MKN-10 - muži



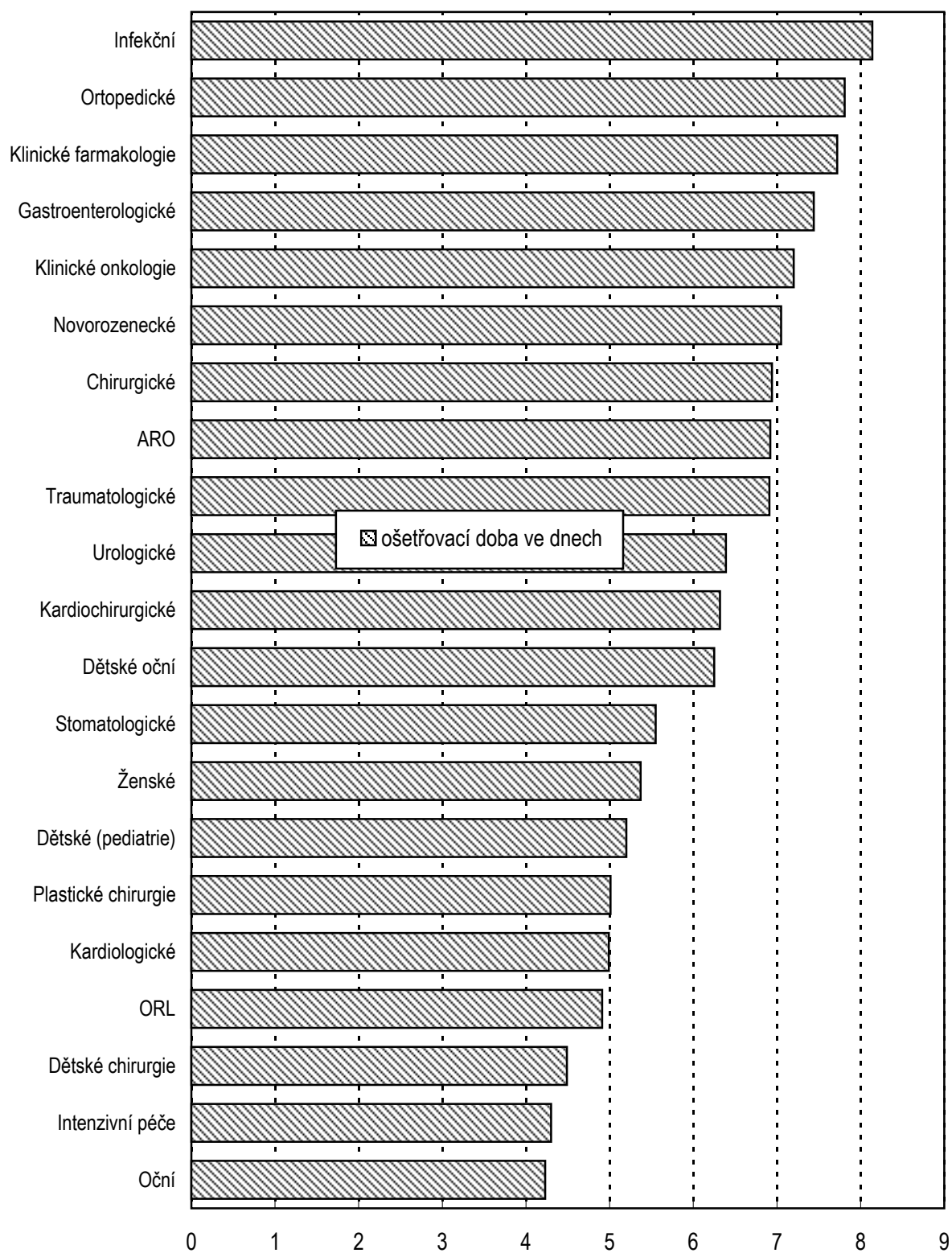
1.7 Struktura hospitalizovaných podle kapitol MKN-10 - ženy



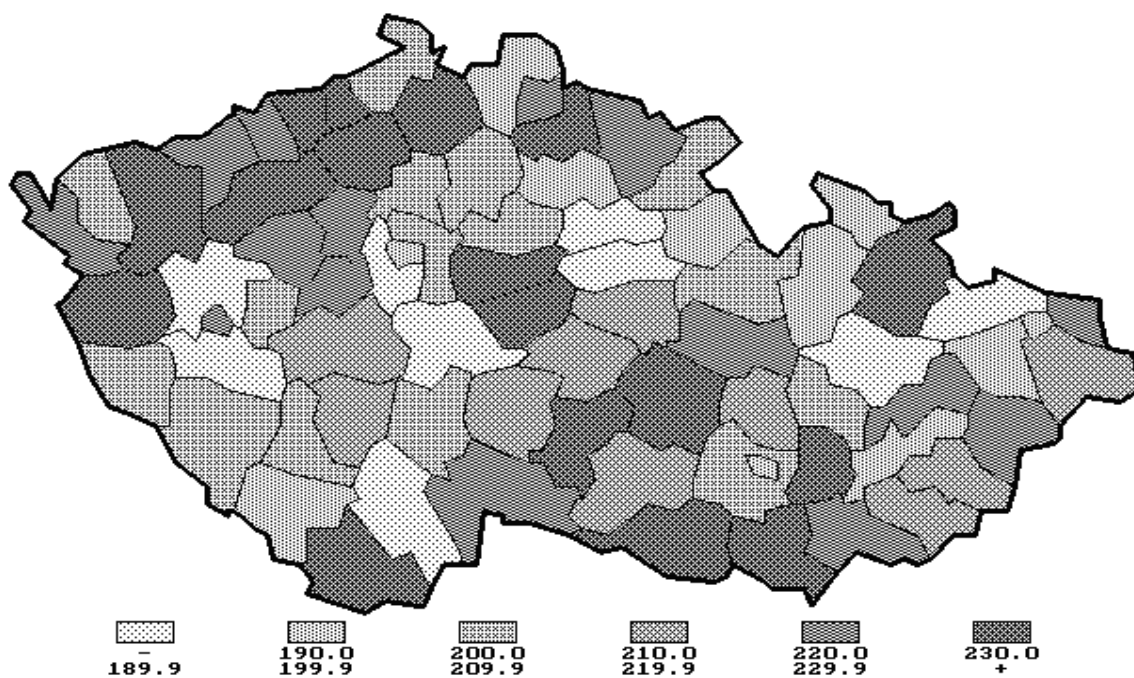
1.8 Průměrná ošetrovací doba podle oddělení



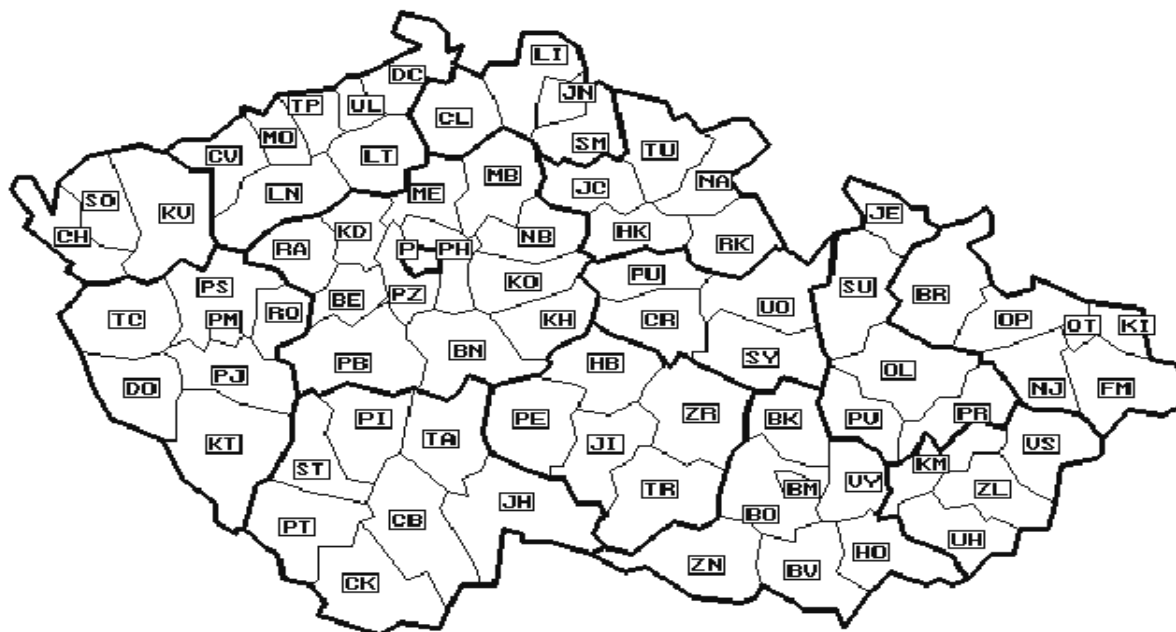
1.8 Průměrná ošetrovací doba podle oddělení



1.9 Hospitalizovaní podle okresu bydliště na 1000 obyvatel



1.10 Okresy České republiky



2.1 Přehled hospitalizovaných od roku 1981

Rok	Počet případů				Průměrná ošetřovací doba
	muži	ženy	celkem	na 100 000 obyv.	
1981	803 212	1 109 575	1 912 787	18 565,0	16,3
1986	796 661	1 120 909	1 917 570	18 543,8	13,5
1992	733 879	1 058 232	1 792 111	17 369,1	11,8
1993	773 248	1 106 022	1 879 270	18 191,3	11,6
1994	856 567	1 194 243	2 050 810	19 841,1	10,3
1995	907 012	1 234 812	2 141 824	20 732,5	9,5
1996	907 000	1 221 064	2 128 064	20 630,1	9,2
1997	894 226	1 200 878	2 095 104	20 333,6	8,7
1998	941 006	1 236 444	2 177 450	21 150,7	8,1
1999	932 978	1 206 125	2 139 103	20 802,8	7,9
2000	949 081	1 228 942	2 178 023	21 202,5	7,9
2001	949 524	1 222 463	2 171 987	21 156,0	7,8

Pozn.: Do roku 1997 jsou uvedené údaje jen za rezort zdravotnictví, od roku 1998 za všechny rezorty

2.2 Vývoj hospitalizovaných v letech 1998 - 2001 podle kapitol MKN-10

Kapitola MKN-10	1998	1999	2000	2001
	Počet případů absolutně			
I. Některé infekční a parazitární nemoci	52 513	48 073	48 442	48 779
II. Novotvary	200 583	198 467	197 861	196 350
III. Nemoci krve, krevtovorných orgánů a imunity	10 893	11 091	11 386	12 103
IV. Nemoci endokrinní, výživy a přeměny látek	44 727	45 994	45 173	44 336
V. Poruchy duševní a poruchy chování	32 702	31 045	31 964	31 590
VI. Nemoci nervové soustavy	51 085	52 000	52 444	53 818
VII. Nemoci oka a očních adnex	63 679	61 387	61 773	63 664
VIII. Nemoci ucha a bradavkového výběžku	18 464	17 482	16 697	17 055
IX. Nemoci oběhové soustavy	339 672	336 560	347 116	350 816
X. Nemoci dýchací soustavy	161 143	161 222	152 983	151 095
XI. Nemoci trávicí soustavy	227 562	219 384	221 588	214 399
XII. Nemoci kůže a podkožního vaziva	29 779	30 225	30 174	30 516
XIII. Nemoci svalové a kosterní soustavy a pojivové tkáně	138 974	141 580	147 761	147 869
XIV. Nemoci močové a pohlavní soustavy	183 253	174 793	175 440	172 752
XV. Těhotenství, porod a šestinedělí	156 404	150 569	152 001	151 515
XVI. Některé stavy vzniklé v perinatálním období	18 118	16 889	18 087	19 087
XVII. Vrozené vady, deformace a chromosomální abnormality	19 963	18 417	17 922	16 793
XVIII. Příznaky, znaky a nálezy nezařazené jinde	82 494	79 525	88 738	92 100
XIX. Poranění, otravy a následky vnějších příčin	185 449	179 052	180 338	174 604
XXI. Faktory ovlivňující zdravotní stav a kontakt se zdravotnickými službami	159 993	165 348	180 135	182 746
Celkem	2 177 450	2 139 103	2 178 023	2 171 987

2.2 Vývoj hospitalizovaných v letech 1998 - 2001 podle kapitol MKN-10

Kapitola MKN-10	1998	1999	2000	2001
	Počet případů na 100 000 obyvatel			
I. Některé infekční a parazitární nemoci	510,1	467,5	471,6	475,1
II. Novotvary	1 948,4	1 930,1	1 926,1	1 912,5
III. Nemoci krve, krevtovorných orgánů a imunity	105,8	107,9	110,8	117,9
IV. Nemoci endokrinní, výživy a přeměny látek	434,5	447,3	439,7	431,8
V. Poruchy duševní a poruchy chování	317,7	301,9	311,2	307,7
VI. Nemoci nervové soustavy	496,2	505,7	510,5	524,2
VII. Nemoci oka a očních adnex	618,5	597,0	601,3	620,1
VIII. Nemoci ucha a bradavkového výběžku	179,4	170,0	162,5	166,1
IX. Nemoci oběhové soustavy	3 299,4	3 273,0	3 379,1	3 417,1
X. Nemoci dýchací soustavy	1 565,3	1 567,9	1 489,2	1 471,7
XI. Nemoci trávicí soustavy	2 210,4	2 133,5	2 157,1	2 088,3
XII. Nemoci kůže a podkožního vaziva	289,3	293,9	293,7	297,2
XIII. Nemoci svalové a kosterní soustavy a pojivové tkáně	1 349,9	1 376,9	1 438,4	1 440,3
XIV. Nemoci močové a pohlavní soustavy	1 780,0	1 699,9	1 707,9	1 682,7
XV. Těhotenství, porod a šestinedělí	2 958,0	2 851,7	2 882,5	2 875,1
XVI. Některé stavy vzniklé v perinatálním období	176,0	164,2	176,1	185,9
XVII. Vrozené vady, deformace a chromosomální abnormality	193,9	179,1	174,5	163,6
XVIII. Příznaky, znaky a nálezy nezařazené jinde	801,3	773,4	863,8	897,1
XIX. Poranění, otravy a následky vnějších příčin	1 801,4	1 741,3	1 755,5	1 700,7
XXI. Faktory ovlivňující zdravotní stav a kontakt se zdravotnickými službami	1 554,1	1 608,0	1 753,6	1 780,0
Celkem	21 150,7	20 802,8	21 202,5	21 156,0

Pozn.: Těhotenství, porod a šestinedělí na 100 000 žen

2.2 Vývoj hospitalizovaných v letech 1998 - 2001 podle kapitol MKN-10

Kapitola MKN-10	1998	1999	2000	2001
	Průměrná ošetrovací doba			
I. Některé infekční a parazitární nemoci	9,6	9,3	9,3	9,0
II. Novotvary	9,7	9,6	9,6	9,5
III. Nemoci krve, krevtovorných orgánů a imunity	9,2	9,3	9,0	9,0
IV. Nemoci endokrinní, výživy a přeměny látek	10,6	10,7	10,8	10,7
V. Poruchy duševní a poruchy chování	16,1	16,1	16,0	15,8
VI. Nemoci nervové soustavy	9,0	8,7	8,4	8,3
VII. Nemoci oka a očních adnex	5,2	4,8	4,6	4,3
VIII. Nemoci ucha a bradavkového výběžku	7,5	7,2	7,1	7,1
IX. Nemoci oběhové soustavy	10,3	10,0	10,0	9,7
X. Nemoci dýchací soustavy	7,2	7,1	7,3	7,0
XI. Nemoci trávicí soustavy	7,2	7,0	7,0	7,0
XII. Nemoci kůže a podkožního vaziva	11,9	11,9	11,9	11,8
XIII. Nemoci svalové a kosterní soustavy a pojivové tkáně	9,8	9,6	9,5	9,5
XIV. Nemoci močové a pohlavní soustavy	5,5	5,4	5,4	5,3
XV. Těhotenství, porod a šestinedělí	6,0	5,9	5,9	5,9
XVI. Některé stavy vzniklé v perinatálním období	10,1	10,5	10,3	10,5
XVII. Vrozené vady, deformace a chromosomální abnormality	6,4	6,2	6,1	6,1
XVIII. Příznaky, znaky a nálezy nezařazené jinde	5,9	5,8	5,7	5,7
XIX. Poranění, otravy a následky vnějších příčin	8,0	7,7	7,8	7,7
XXI. Faktory ovlivňující zdravotní stav a kontakt se zdravotnickými službami	5,4	5,2	5,3	5,1
Celkem	8,1	7,9	7,9	7,8

3.1 Hospitalizovaní podle příčin hospitalizace a pohlaví

Kapitola MKN-10	Počet případů hospitalizace		Průměrná ošetřovací doba	Průměrný věk
	absolutně	na 100 000 mužů		
	Muži			
I. Některé infekční a parazitární nemoci	24 347	487,3	9,2	30,5
II. Novotvary	91 112	1 823,4	9,7	60,5
III. Nemoci krve, krvevorných orgánů a imunity	5 204	104,1	8,4	46,8
IV. Nemoci endokrinní, výživy a přeměny látek	17 781	355,9	11,5	53,9
V. Poruchy duševní a poruchy chování	16 444	329,1	14,3	34,4
VI. Nemoci nervové soustavy	26 322	526,8	8,2	43,7
VII. Nemoci oka a očních adnex	24 575	491,8	4,5	59,9
VIII. Nemoci ucha a bradavkového výběžku	8 696	174,0	6,9	32,9
IX. Nemoci oběhové soustavy	179 373	3 589,8	8,7	63,9
X. Nemoci dýchací soustavy	85 836	1 717,8	6,9	30,6
XI. Nemoci trávicí soustavy	106 278	2 127,0	6,9	47,6
XII. Nemoci kůže a podkožního vaziva	15 370	307,6	11,9	41,9
XIII. Nemoci svalové a kosterní soustavy a pojivové tkáně	66 587	1 332,6	8,5	47,5
XIV. Nemoci močové a pohlavní soustavy	54 510	1 090,9	6,6	50,9
XVI. Některé stavy vzniklé v perinatálním období	10 383	207,8	10,3	0,0
XVII. Vrozené vady, deformace a chromosomální abnormality	9 551	191,1	6,0	9,4
XVIII. Příznaky, znaky a nálezy nezařazené jinde	41 447	829,5	5,7	42,1
XIX. Poranění, otravy a následky vnějších příčin	103 322	2 067,8	6,8	36,0
XXI. Faktory ovlivňující zdravotní stav a kontakt se zdravotnickými službami	62 386	1 248,5	5,4	16,6
Celkem	949 524	19 002,9	7,8	45,6

3.1 Hospitalizovaní podle příčin hospitalizace a pohlaví

Kapitola MKN-10	Počet případů hospitalizace		Průměrná ošetřovací doba	Průměrný věk
	absolutně	na 100 000 žen		
Ženy				
I. Některé infekční a parazitární nemoci	24 432	463,6	8,8	35,7
II. Novotvary	105 238	1 997,0	9,3	56,8
III. Nemoci krve, krvevorných orgánů a imunity	6 899	130,9	9,4	57,1
IV. Nemoci endokrinní, výživy a přeměny látek	26 555	503,9	10,2	57,4
V. Poruchy duševní a poruchy chování	15 146	287,4	17,5	40,8
VI. Nemoci nervové soustavy	27 496	521,8	8,4	47,6
VII. Nemoci oka a očních adnex	39 089	741,8	4,2	66,0
VIII. Nemoci ucha a bradavkového výběžku	8 359	158,6	7,2	40,0
IX. Nemoci oběhové soustavy	171 443	3 253,3	10,8	69,1
X. Nemoci dýchací soustavy	65 259	1 238,4	7,1	32,8
XI. Nemoci trávicí soustavy	108 121	2 051,7	7,1	50,5
XII. Nemoci kůže a podkožního vaziva	15 146	287,4	11,7	46,4
XIII. Nemoci svalové a kosterní soustavy a pojivové tkáně	81 282	1 542,4	10,2	55,1
XIV. Nemoci močové a pohlavní soustavy	118 242	2 243,8	4,7	45,2
XV. Těhotenství, porod a šestinedělí	151 515	2 875,1	5,9	27,0
XVI. Některé stavy vzniklé v perinatálním období	8 704	165,2	10,7	0,0
XVII. Vrozené vady, deformace a chromosomální abnormality	7 242	137,4	6,2	13,7
XVIII. Příznaky, znaky a nálezy nezařazené jinde	50 653	961,2	5,7	43,1
XIX. Poranění, otravy a následky vnějších příčin	71 282	1 352,6	9,1	49,1
XXI. Faktory ovlivňující zdravotní stav a kontakt se zdravotnickými službami	120 360	2 284,0	4,9	23,7
Celkem	1 222 463	23 197,5	7,7	46,1

3.1 Hospitalizovaní podle příčin hospitalizace a pohlaví

Kapitola MKN-10	Počet případů hospitalizace		Průměrná ošetřovací doba	Průměrný věk
	absolutně	na 100 000 obyvatel		
	Celkem			
I. Některé infekční a parazitární nemoci	48 779	475,1	9,0	33,1
II. Novotvary	196 350	1 912,5	9,5	58,5
III. Nemoci krve, krvevorných orgánů a imunity	12 103	117,9	9,0	52,7
IV. Nemoci endokrinní, výživy a přeměny látek	44 336	431,8	10,7	56,0
V. Poruchy duševní a poruchy chování	31 590	307,7	15,8	37,5
VI. Nemoci nervové soustavy	53 818	524,2	8,3	45,7
VII. Nemoci oka a očních adnex	63 664	620,1	4,3	63,7
VIII. Nemoci ucha a bradavkového výběžku	17 055	166,1	7,1	36,4
IX. Nemoci oběhové soustavy	350 816	3 417,1	9,7	66,4
X. Nemoci dýchací soustavy	151 095	1 471,7	7,0	31,6
XI. Nemoci trávicí soustavy	214 399	2 088,3	7,0	49,1
XII. Nemoci kůže a podkožního vaziva	30 516	297,2	11,8	44,1
XIII. Nemoci svalové a kosterní soustavy a pojivové tkáně	147 869	1 440,3	9,5	51,7
XIV. Nemoci močové a pohlavní soustavy	172 752	1 682,7	5,3	47,0
XV. Těhotenství, porod a šestinedělí	151 515	1 475,8	5,9	27,0
XVI. Některé stavy vzniklé v perinatálním období	19 087	185,9	10,5	0,0
XVII. Vrozené vady, deformace a chromosomální abnormality	16 793	163,6	6,1	11,3
XVIII. Příznaky, znaky a nálezy nezařazené jinde	92 100	897,1	5,7	42,7
XIX. Poranění, otravy a následky vnějších příčin	174 604	1 700,7	7,7	41,4
XXI. Faktory ovlivňující zdravotní stav a kontakt se zdravotnickými službami	182 746	1 780,0	5,1	21,3
Celkem	2 171 987	21 156,0	7,8	45,8

3.2 Hospitalizovaní podle kapitol MKN-10, věkových skupin a pohlaví

Kapitola MKN-10	Věková skupina						
	0	1 - 4	5 - 14	15 - 24	25 - 34	35 - 44	
	Muži						
I.	a	1 461	3 338	3 741	4 043	2 446	1 600
	b	9 836	17 378	23 333	36 477	22 067	17 980
	c	6,7	5,2	6,2	9,0	9,0	11,2
II.	a	196	608	1 515	1 937	2 480	4 202
	b	1 551	4 087	10 271	14 213	18 657	37 439
	c	7,9	6,7	6,8	7,3	7,5	8,9
III.	a	215	341	650	342	254	297
	b	1 375	2 139	3 939	2 407	2 104	2 713
	c	6,4	6,3	6,1	7,0	8,3	9,1
IV.	a	225	398	982	815	781	1 213
	b	1 840	2 401	5 967	5 107	5 523	9 482
	c	8,2	6,0	6,1	6,3	7,1	7,8
V.	a	42	319	1 962	3 845	2 661	2 428
	b	166	2 180	29 018	51 811	39 517	34 423
	c	4,0	6,8	14,8	13,5	14,9	14,2
VI.	a	394	1 068	2 571	2 300	2 528	3 071
	b	5 261	7 494	19 405	17 594	18 052	20 544
	c	13,4	7,0	7,6	7,7	7,1	6,7
VII.	a	141	521	1 327	656	721	992
	b	519	2 385	12 694	4 086	3 916	5 320
	c	3,7	4,6	9,6	6,2	5,4	5,4
VIII.	a	489	892	1 619	813	633	721
	b	3 423	4 263	7 372	6 177	4 810	5 454
	c	7,0	4,8	4,6	7,6	7,6	7,6
IX.	a	129	165	1 147	2 200	3 074	7 171
	b	1 006	613	4 861	13 877	18 838	47 252
	c	7,8	3,7	4,2	6,3	6,1	6,6
X.	a	5 556	17 562	16 601	7 035	4 191	3 910
	b	37 748	64 067	64 144	47 359	26 579	29 079
	c	6,8	3,7	3,9	6,7	6,3	7,4
XI.	a	1 719	3 412	7 823	7 658	8 680	11 364
	b	7 865	12 336	35 616	44 622	52 727	75 677
	c	4,6	3,6	4,6	5,8	6,1	6,7

3.2 Hospitalizovaní podle kapitol MKN-10, věkových skupin a pohlaví

Věková skupina					Celkem	Kapitola MKN-10	
45 - 54	55 - 64	65 - 74	75 - 84	85+			
Muži							
2 242	1 926	1 926	1 299	325	24 347	a	I.
27 466	24 806	24 351	15 989	3 609	223 292	b	
12,3	12,9	12,6	12,3	11,1	9,2	c	
14 415	23 625	26 502	13 582	2 050	91 112	a	II.
140 082	230 813	263 928	136 301	21 996	879 338	b	
9,7	9,8	10,0	10,0	10,7	9,7	c	
520	673	853	831	228	5 204	a	III.
4 568	5 930	8 133	7 884	2 639	43 831	b	
8,8	8,8	9,5	9,5	11,6	8,4	c	
2 984	3 736	3 885	2 312	450	17 781	a	IV.
32 789	47 056	55 995	32 683	5 484	204 327	b	
11,0	12,6	14,4	14,1	12,2	11,5	c	
2 723	1 282	638	425	119	16 444	a	V.
38 884	19 008	10 266	7 583	1 857	234 713	b	
14,3	14,8	16,1	17,8	15,6	14,3	c	
4 970	3 890	3 354	1 864	312	26 322	a	VI.
36 954	32 876	34 908	19 888	3 154	216 130	b	
7,4	8,5	10,4	10,7	10,1	8,2	c	
2 606	4 151	6 806	5 523	1 131	24 575	a	VII.
11 201	16 630	26 895	21 662	4 319	109 627	b	
4,3	4,0	4,0	3,9	3,8	4,5	c	
1 356	1 237	706	212	18	8 696	a	VIII.
10 866	10 229	5 836	1 773	146	60 349	b	
8,0	8,3	8,3	8,4	8,1	6,9	c	
27 857	41 459	52 689	35 129	8 353	179 373	a	IX.
193 087	327 787	472 077	378 470	110 734	1 568 602	b	
6,9	7,9	9,0	10,8	13,3	8,7	c	
6 578	7 487	8 959	6 192	1 765	85 836	a	X.
55 851	75 265	99 967	70 991	20 723	591 773	b	
8,5	10,1	11,2	11,5	11,7	6,9	c	
19 703	17 663	16 402	9 828	2 026	106 278	a	XI.
140 945	132 585	131 319	85 081	17 726	736 499	b	
7,2	7,5	8,0	8,7	8,8	6,9	c	

3.2 Hospitalizovaní podle kapitol MKN-10, věkových skupin a pohlaví

Kapitola MKN-10		Věková skupina					
		0	1 - 4	5 - 14	15 - 24	25 - 34	35 - 44
		Muži					
XII.	a	326	548	1 181	2 307	1 850	1 678
	b	2 144	2 979	7 698	22 471	17 649	19 540
	c	6,6	5,4	6,5	9,7	9,5	11,6
XIII.	a	41	413	1 719	5 766	8 489	10 234
	b	355	2 218	11 702	32 045	51 675	77 649
	c	8,7	5,4	6,8	5,6	6,1	7,6
XIV.	a	1 024	2 107	3 580	3 283	3 517	4 036
	b	5 408	7 391	15 753	17 311	17 406	23 146
	c	5,3	3,5	4,4	5,3	5,0	5,7
XVI.	a	10 349	19	15	-	-	-
	b	107 116	61	56	-	-	-
	c	10,4	3,2	3,7	-	-	-
XVII.	a	2 107	2 423	3 274	851	277	180
	b	15 783	12 105	17 507	6 084	2 032	1 287
	c	7,5	5,0	5,4	7,2	7,3	7,2
XVIII.	a	1 607	2 583	6 208	3 729	2 587	2 944
	b	7 731	10 174	25 069	18 096	11 900	13 712
	c	4,8	3,9	4,0	4,9	4,6	4,7
XIX.	a	958	3 933	12 723	19 279	16 920	13 696
	b	3 911	15 979	54 813	104 878	98 838	90 824
	c	4,1	4,1	4,3	5,4	5,8	6,6
XXI.	a	38 365	975	1 943	2 444	3 747	2 708
	b	200 469	3 088	7 472	10 891	14 904	13 197
	c	5,2	3,2	3,9	4,5	4,0	4,9
Celkem	a	65 344	41 625	70 581	69 303	65 836	72 445
	b	413 507	173 338	356 690	455 506	427 194	524 718
	c	6,3	4,2	5,1	6,6	6,5	7,2

3.2 Hospitalizovaní podle kapitol MKN-10, věkových skupin a pohlaví

Věková skupina					Celkem	Kapitola MKN-10
45 - 54	55 - 64	65 - 74	75 - 84	85+		
Muži						
2 510	1 950	1 675	1 068	277	15 370	a
33 966	28 259	26 764	16 695	4 598	182 763	b XII.
13,5	14,5	16,0	15,6	16,6	11,9	c
15 952	11 358	8 538	3 706	371	66 587	a
139 508	107 546	96 196	45 019	5 297	569 210	b XIII.
8,8	9,5	11,3	12,2	14,3	8,6	c
7 852	9 256	11 852	6 866	1 137	54 510	a
48 086	63 625	93 380	59 391	10 535	361 432	b XIV.
6,1	6,9	7,9	8,7	9,3	6,6	c
-	-	-	-	-	10 383	a
-	-	-	-	-	107 233	b XVI.
-	-	-	-	-	10,3	c
176	134	87	35	7	9 551	a
1 166	840	635	234	61	57 734	b XVII.
6,6	6,3	7,3	6,7	8,7	6,0	c
5 340	5 198	5 778	4 331	1 142	41 447	a
30 295	33 265	42 768	34 016	9 337	236 363	b XVIII.
5,7	6,4	7,4	7,9	8,2	5,7	c
14 695	8 907	6 266	4 354	1 591	103 322	a
113 392	78 169	65 168	52 052	20 099	698 123	b XIX.
7,7	8,8	10,4	12,0	12,6	6,8	c
3 843	3 877	2 895	1 353	236	62 386	a
23 746	25 730	21 559	12 301	2 851	336 208	b XXI.
6,2	6,6	7,5	9,1	12,1	5,4	c
136 322	147 809	159 811	98 910	21 538	949 524	a
1 082 852	1 260 419	1 480 145	998 013	245 165	7 417 547	b Celkem
7,9	8,5	9,3	10,1	11,4	7,8	c

3.2 Hospitalizovaní podle kapitol MKN-10, věkových skupin a pohlaví

Kapitola MKN-10		Věková skupina					
		0	1 - 4	5 - 14	15 - 24	25 - 34	35 - 44
		Ženy					
I.	a	1 189	2 841	3 501	3 849	2 062	1 329
	b	7 505	14 703	22 193	28 954	16 176	12 380
	c	6,3	5,2	6,3	7,5	7,8	9,3
II.	a	199	475	1 244	2 836	4 839	11 683
	b	1 021	2 168	7 774	17 036	32 171	86 367
	c	5,1	4,6	6,3	6,0	6,7	7,4
III.	a	145	195	437	402	288	341
	b	875	1 696	2 894	2 903	1 698	2 444
	c	6,0	8,7	6,6	7,2	5,9	7,2
IV.	a	223	430	1 045	1 199	1 419	1 825
	b	1 958	2 481	6 436	7 669	8 209	11 249
	c	8,8	5,8	6,2	6,4	5,8	6,2
V.	a	45	219	1 255	2 787	1 907	2 334
	b	250	1 420	16 343	42 234	31 967	40 246
	c	5,6	6,5	13,0	15,2	16,8	17,2
VI.	a	333	818	2 178	2 182	2 317	3 034
	b	4 342	6 063	16 562	14 085	14 521	19 638
	c	13,0	7,4	7,6	6,5	6,3	6,5
VII.	a	121	463	1 205	577	595	998
	b	394	2 136	11 373	2 877	2 708	4 009
	c	3,3	4,6	9,4	5,0	4,6	4,0
VIII.	a	330	616	1 126	586	562	824
	b	2 254	2 884	5 015	4 181	4 170	6 060
	c	6,8	4,7	4,5	7,1	7,4	7,4
IX.	a	81	119	986	1 572	3 424	5 885
	b	548	511	4 555	8 689	17 027	32 302
	c	6,8	4,3	4,6	5,5	5,0	5,5
X.	a	3 446	11 679	13 051	6 299	3 442	2 965
	b	23 336	43 777	52 838	37 337	20 552	20 788
	c	6,8	3,8	4,1	5,9	6,0	7,0
XI.	a	1 177	2 314	7 498	10 153	8 982	9 067
	b	5 870	8 586	34 726	50 743	47 523	53 443
	c	5,0	3,7	4,6	5,0	5,3	5,9

3.2 Hospitalizovaní podle kapitol MKN-10, věkových skupin a pohlaví

Věková skupina					Celkem	Kapitola MKN-10	
45 - 54	55 - 64	65 - 74	75 - 84	85+			
Ženy							
2 001	1 939	2 533	2 407	781	24 432	a	I.
20 560	21 604	30 610	31 491	9 815	215 991	b	
10,3	11,1	12,1	13,1	12,6	8,8	c	
25 475	20 218	21 835	13 715	2 719	105 238	a	II.
207 465	193 077	239 684	162 862	33 294	982 919	b	
8,1	9,6	11,0	11,9	12,2	9,3	c	
689	766	1 420	1 577	639	6 899	a	III.
5 835	6 532	15 168	16 946	7 517	64 508	b	
8,5	8,5	10,7	10,8	11,8	9,4	c	
3 773	4 208	5 910	5 304	1 219	26 555	a	IV.
29 270	38 687	71 138	75 507	17 189	269 793	b	
7,8	9,2	12,0	14,2	14,1	10,2	c	
2 765	1 368	1 214	972	280	15 146	a	V.
52 049	28 928	24 660	19 803	7 882	265 782	b	
18,8	21,2	20,3	20,4	28,2	17,6	c	
5 424	3 395	3 958	3 172	685	27 496	a	VI.
39 326	30 788	41 705	36 053	8 345	231 428	b	
7,3	9,1	10,5	11,4	12,2	8,4	c	
3 119	5 183	11 441	12 865	2 522	39 089	a	VII.
11 888	21 036	44 304	51 438	10 687	162 850	b	
3,8	4,1	3,9	4,0	4,2	4,2	c	
1 481	1 285	1 028	481	40	8 359	a	VIII.
11 858	10 408	8 609	4 324	359	60 122	b	
8,0	8,1	8,4	9,0	9,0	7,2	c	
15 679	22 187	47 551	53 783	20 176	171 443	a	IX.
101 622	177 633	476 806	691 499	334 236	1 845 428	b	
6,5	8,0	10,0	12,9	16,6	10,8	c	
4 676	4 435	6 347	6 229	2 690	65 259	a	X.
36 900	42 971	72 823	79 416	31 824	462 562	b	
7,9	9,7	11,5	12,8	11,8	7,1	c	
15 754	15 344	17 710	15 357	4 765	108 121	a	XI.
105 690	113 988	150 994	147 104	46 844	765 511	b	
6,7	7,4	8,5	9,6	9,8	7,1	c	

3.2 Hospitalizovaní podle kapitol MKN-10, věkových skupin a pohlaví

Kapitola MKN-10	Věková skupina						
	0	1 - 4	5 - 14	15 - 24	25 - 34	35 - 44	
	Ženy						
XII.	a	239	421	1 177	2 098	1 409	1 376
	b	1 301	2 272	8 968	17 768	12 031	13 340
	c	5,4	5,4	7,6	8,5	8,5	9,7
XIII.	a	37	271	1 720	4 292	4 791	8 815
	b	329	1 596	10 574	21 886	32 012	69 818
	c	8,9	5,9	6,2	5,1	6,7	7,9
XIV.	a	604	1 293	2 540	12 288	19 286	18 814
	b	4 147	7 071	15 197	55 035	75 348	73 563
	c	6,9	5,5	6,0	4,5	3,9	3,9
XV.	a	-	-	47	49 812	87 187	14 104
	b	-	-	327	294 891	522 718	68 014
	c	-	-	7,0	5,9	6,0	4,8
XVI.	a	8 704	-	-	-	-	-
	b	93 404	-	-	-	-	-
	c	10,7	-	-	-	-	-
XVII.	a	1 429	1 073	2 474	947	465	264
	b	11 821	5 901	12 892	5 776	2 537	1 705
	c	8,3	5,5	5,2	6,1	5,5	6,5
XVIII.	a	1 293	2 288	7 216	7 132	3 993	3 315
	b	6 268	9 505	30 525	29 505	17 084	15 745
	c	4,9	4,2	4,2	4,1	4,3	4,8
XIX.	a	803	2 947	7 289	7 993	5 212	5 588
	b	2 984	11 122	31 009	36 971	25 680	32 520
	c	3,7	3,8	4,3	4,6	4,9	5,8
XXI.	a	37 074	839	1 506	14 814	40 022	11 059
	b	190 530	2 757	6 093	64 770	155 631	42 486
	c	5,1	3,3	4,1	4,4	3,9	3,8
Celkem	a	57 472	29 301	57 495	131 818	192 202	103 620
	b	359 137	126 649	296 294	743 310	1 039 763	606 117
	c	6,3	4,3	5,2	5,6	5,4	5,9

3.2 Hospitalizovaní podle kapitol MKN-10, věkových skupin a pohlaví

Věková skupina					Celkem	Kapitola MKN-10
45 - 54	55 - 64	65 - 74	75 - 84	85+		
Ženy						
2 217	1 735	2 017	1 837	620	15 146	a
25 248	24 024	30 018	30 553	11 190	176 713	b XII.
11,4	13,9	14,9	16,6	18,1	11,7	c
18 871	13 057	17 616	10 487	1 325	81 282	a
171 866	130 709	218 500	149 601	24 363	831 254	b XIII.
9,1	10,0	12,4	14,3	18,4	10,2	c
29 288	14 527	11 649	6 647	1 306	118 242	a
107 967	70 165	79 440	56 791	14 275	558 999	b XIV.
3,7	4,8	6,8	8,5	10,9	4,7	c
365	-	-	-	-	151 515	a
1 183	-	-	-	-	887 133	b XV.
3,2	-	-	-	-	5,9	c
-	-	-	-	-	8 704	a
-	-	-	-	-	93 404	b XVI.
-	-	-	-	-	10,7	c
261	168	113	41	7	7 242	a
1 608	1 130	840	367	125	44 702	b XVII.
6,2	6,7	7,4	9,0	17,9	6,2	c
4 914	4 877	6 821	6 684	2 120	50 653	a
26 627	30 339	49 646	56 214	18 245	289 703	b XVIII.
5,4	6,2	7,3	8,4	8,6	5,7	c
7 514	6 513	9 435	11 835	6 153	71 282	a
53 760	59 451	120 153	176 493	96 200	646 343	b XIX.
7,2	9,1	12,7	14,9	15,6	9,1	c
4 479	3 769	3 707	2 612	479	120 360	a
23 573	24 157	34 486	34 777	11 231	590 491	b XXI.
5,3	6,4	9,3	13,3	23,5	4,9	c
148 745	124 974	172 305	156 005	48 526	1 222 463	a
1 034 295	1 025 627	1 709 584	1 821 239	683 621	9 445 636	b Celkem
7,0	8,2	9,9	11,7	14,1	7,7	c

3.2 Hospitalizovaní podle kapitol MKN-10, věkových skupin a pohlaví

Kapitola MKN-10	Věková skupina						
	0	1 - 4	5 - 14	15 - 24	25 - 34	35 - 44	
	Celkem						
I.	a	2 650	6 179	7 242	7 892	4 508	2 929
	b	17 341	32 081	45 526	65 431	38 243	30 360
	c	6,5	5,2	6,3	8,3	8,5	10,4
II.	a	395	1 083	2 759	4 773	7 319	15 885
	b	2 572	6 255	18 045	31 249	50 828	123 806
	c	6,5	5,8	6,5	6,6	6,9	7,8
III.	a	360	536	1 087	744	542	638
	b	2 250	3 835	6 833	5 310	3 802	5 157
	c	6,3	7,2	6,3	7,1	7,0	8,1
IV.	a	448	828	2 027	2 014	2 200	3 038
	b	3 798	4 882	12 403	12 776	13 732	20 731
	c	8,5	5,9	6,1	6,3	6,2	6,8
V.	a	87	538	3 217	6 632	4 568	4 762
	b	416	3 600	45 361	94 045	71 484	74 669
	c	4,8	6,7	14,1	14,2	15,7	15,7
VI.	a	727	1 886	4 749	4 482	4 845	6 105
	b	9 603	13 557	35 967	31 679	32 573	40 182
	c	13,2	7,2	7,6	7,1	6,7	6,6
VII.	a	262	984	2 532	1 233	1 316	1 990
	b	913	4 521	24 067	6 963	6 624	9 329
	c	3,5	4,6	9,5	5,7	5,0	4,7
VIII.	a	819	1 508	2 745	1 399	1 195	1 545
	b	5 677	7 147	12 387	10 358	8 980	11 514
	c	6,9	4,7	4,5	7,4	7,5	7,5
IX.	a	210	284	2 133	3 772	6 498	13 056
	b	1 554	1 124	9 416	22 566	35 865	79 554
	c	7,4	4,0	4,4	6,0	5,5	6,1
X.	a	9 002	29 241	29 652	13 334	7 633	6 875
	b	61 084	107 844	116 982	84 696	47 131	49 867
	c	6,8	3,7	4,0	6,4	6,2	7,3
XI.	a	2 896	5 726	15 321	17 811	17 662	20 431
	b	13 735	20 922	70 342	95 365	100 250	129 120
	c	4,7	3,7	4,6	5,4	5,7	6,3

3.2 Hospitalizovaní podle kapitol MKN-10, věkových skupin a pohlaví

Věková skupina					Celkem	Kapitola MKN-10	
45 - 54	55 - 64	65 - 74	75 - 84	85+			
Celkem							
4 243	3 865	4 459	3 706	1 106	48 779	a	I.
48 026	46 410	54 961	47 480	13 424	439 283	b	
11,3	12,0	12,3	12,8	12,1	9,0	c	
39 890	43 843	48 337	27 297	4 769	196 350	a	II.
347 547	423 890	503 612	299 163	55 290	1 862 257	b	
8,7	9,7	10,4	11,0	11,6	9,5	c	
1 209	1 439	2 273	2 408	867	12 103	a	III.
10 403	12 462	23 301	24 830	10 156	108 339	b	
8,6	8,7	10,3	10,3	11,7	9,0	c	
6 757	7 944	9 795	7 616	1 669	44 336	a	IV.
62 059	85 743	127 133	108 190	22 673	474 120	b	
9,2	10,8	13,0	14,2	13,6	10,7	c	
5 488	2 650	1 852	1 397	399	31 590	a	V.
90 933	47 936	34 926	27 386	9 739	500 495	b	
16,6	18,1	18,9	19,6	24,4	15,8	c	
10 394	7 285	7 312	5 036	997	53 818	a	VI.
76 280	63 664	76 613	55 941	11 499	447 558	b	
7,3	8,7	10,5	11,1	11,5	8,3	c	
5 725	9 334	18 247	18 388	3 653	63 664	a	VII.
23 089	37 666	71 199	73 100	15 006	272 477	b	
4,0	4,0	3,9	4,0	4,1	4,3	c	
2 837	2 522	1 734	693	58	17 055	a	VIII.
22 724	20 637	14 445	6 097	505	120 471	b	
8,0	8,2	8,3	8,8	8,7	7,1	c	
43 536	63 646	100 240	88 912	28 529	350 816	a	IX.
294 709	505 420	948 883	1 069 969	444 970	3 414 030	b	
6,8	7,9	9,5	12,0	15,6	9,7	c	
11 254	11 922	15 306	12 421	4 455	151 095	a	X.
92 751	118 236	172 790	150 407	52 547	1 054 335	b	
8,2	9,9	11,3	12,1	11,8	7,0	c	
35 457	33 007	34 112	25 185	6 791	214 399	a	XI.
246 635	246 573	282 313	232 185	64 570	1 502 010	b	
7,0	7,5	8,3	9,2	9,5	7,0	c	

3.2 Hospitalizovaní podle kapitol MKN-10, věkových skupin a pohlaví

Kapitola MKN-10	Věková skupina						
	0	1 - 4	5 - 14	15 - 24	25 - 34	35 - 44	
	Celkem						
XII.	a	565	969	2 358	4 405	3 259	3 054
	b	3 445	5 251	16 666	40 239	29 680	32 880
	c	6,1	5,4	7,1	9,1	9,1	10,8
XIII.	a	78	684	3 439	10 058	13 280	19 049
	b	684	3 814	22 276	53 931	83 687	147 467
	c	8,8	5,6	6,5	5,4	6,3	7,7
XIV.	a	1 628	3 400	6 120	15 571	22 803	22 850
	b	9 555	14 462	30 950	72 346	92 754	96 709
	c	5,9	4,3	5,1	4,7	4,1	4,2
XV.	a	-	-	47	49 812	87 187	14 104
	b	-	-	327	294 891	522 718	68 014
	c	-	-	7,0	5,9	6,0	4,8
XVI.	a	19 053	19	15	-	-	-
	b	200 520	61	56	-	-	-
	c	10,5	3,2	3,7	-	-	-
XVII.	a	3 536	3 496	5 748	1 798	742	444
	b	27 604	18 006	30 399	11 860	4 569	2 992
	c	7,8	5,2	5,3	6,6	6,2	6,7
XVIII.	a	2 900	4 871	13 424	10 861	6 580	6 259
	b	13 999	19 679	55 594	47 601	28 984	29 457
	c	4,8	4,0	4,1	4,4	4,4	4,7
XIX.	a	1 761	6 880	20 012	27 272	22 132	19 284
	b	6 895	27 101	85 822	141 849	124 518	123 344
	c	3,9	3,9	4,3	5,2	5,6	6,4
XXI.	a	75 439	1 814	3 449	17 258	43 769	13 767
	b	390 999	5 845	13 565	75 661	170 535	55 683
	c	5,2	3,2	3,9	4,4	3,9	4,0
Celkem	a	122 816	70 926	128 076	201 121	258 038	176 065
	b	772 644	299 987	652 984	1 198 816	1 466 957	1 130 835
	c	6,3	4,2	5,1	6,0	5,7	6,4

3.2 Hospitalizovaní podle kapitol MKN-10, věkových skupin a pohlaví

Věková skupina					Celkem	Kapitola MKN-10
45 - 54	55 - 64	65 - 74	75 - 84	85+		
Celkem						
4 727	3 685	3 692	2 905	897	30 516	a
59 214	52 283	56 782	47 248	15 788	359 476	b XII.
12,5	14,2	15,4	16,3	17,6	11,8	c
34 823	24 415	26 154	14 193	1 696	147 869	a
311 374	238 255	314 696	194 620	29 660	1 400 464	b XIII.
8,9	9,8	12,0	13,7	17,5	9,5	c
37 140	23 783	23 501	13 513	2 443	172 752	a
156 053	133 790	172 820	116 182	24 810	920 431	b XIV.
4,2	5,6	7,4	8,6	10,2	5,3	c
365	-	-	-	-	151 515	a
1 183	-	-	-	-	887 133	b XV.
3,2	-	-	-	-	5,9	c
-	-	-	-	-	19 087	a
-	-	-	-	-	200 637	b XVI.
-	-	-	-	-	10,5	c
437	302	200	76	14	16 793	a
2 774	1 970	1 475	601	186	102 436	b XVII.
6,4	6,5	7,4	7,9	13,3	6,1	c
10 254	10 075	12 599	11 015	3 262	92 100	a
56 922	63 604	92 414	90 230	27 582	526 066	b XVIII.
5,6	6,3	7,3	8,2	8,5	5,7	c
22 209	15 420	15 701	16 189	7 744	174 604	a
167 152	137 620	185 321	228 545	116 299	1 344 466	b XIX.
7,5	8,9	11,8	14,1	15,0	7,7	c
8 322	7 646	6 602	3 965	715	182 746	a
47 319	49 887	56 045	47 078	14 082	926 699	b XXI.
5,7	6,5	8,5	11,9	19,7	5,1	c
285 067	272 783	332 116	254 915	70 064	2 171 987	a
2 117 147	2 286 046	3 189 729	2 819 252	928 786	16 863 183	b Celkem
7,4	8,4	9,6	11,1	13,3	7,8	c

a = počet případů b = počet ošetrovacích dnů c = průměrná ošetrovací doba

3.3 Hospitalizovaní podle oddělení

Oddělení	Počet		Průměr. ošetř. doba	Počet případů ve věkových skupinách		Počet případů ve věk. skupinách v %	
	případů	ošetřovacích dnů		0 - 14	65 +	0 - 14	65 +
interní	423 242	3 613 418	8,5	545	255 532	0,1	60,4
kardiologické	25 080	125 246	5,0	1	13 112	0,0	52,3
revmatologické	1 482	27 918	18,8	-	609	-	41,1
diabetologické	964	9 156	9,5	-	191	-	19,8
gastroenterologické	4 404	32 765	7,4	7	1 716	0,2	39,0
klinické farmakologie	1 015	7 837	7,7	-	481	-	47,4
geriatrické	5 083	131 582	25,9	-	4 619	-	90,9
infekční	40 708	331 475	8,1	10 843	5 811	26,6	14,3
alergologické	756	7 823	10,4	3	123	0,4	16,3
TRN	37 919	476 581	12,6	6	18 189	0,0	48,0
neurologické	94 934	913 819	9,6	4 234	29 961	4,5	31,6
psychiatrické	18 065	414 110	22,9	1 019	1 812	5,6	10,0
nemocí z povolání	2 510	22 233	8,9	-	503	-	20,0
dětské (pediatrie)	239 103	1 242 175	5,2	182 001	87	76,1	0,0
ženské	286 764	1 540 326	5,4	8 420	13 517	2,9	4,7
novorozenecké	26 185	184 651	7,1	25 437	-	97,1	-
chirurgické	380 967	2 645 534	6,9	25 466	114 261	6,7	30,0
neurochirurgické	19 785	162 800	8,2	700	3 873	3,5	19,6
plastické chirurgie	12 697	63 552	5,0	2 527	1 847	19,9	14,6
kardiochirurgické	17 684	111 823	6,3	1 606	7 569	9,1	42,8
traumatologické	26 553	183 418	6,9	267	6 060	1,0	22,8
AR	24 314	168 344	6,9	957	8 958	3,9	36,8
ortopedické	93 525	730 396	7,8	5 034	25 254	5,4	27,0
urologické	71 806	459 161	6,4	1 878	30 188	2,6	42,0
ORL	90 087	442 532	4,9	29 603	8 463	32,9	9,4
foniatické	819	12 772	15,6	503	36	61,4	4,4
oční	65 459	276 980	4,2	2 379	41 884	3,6	64,0
stomatologické	9 835	54 565	5,6	1 403	1 284	14,3	13,1
kožní	24 843	338 520	13,6	971	8 899	3,9	35,8
klinické onkologie	10 469	75 334	7,2	2 435	2 078	23,3	19,9
radioterapeutické	26 435	317 314	12,0	2	9 681	0,0	36,6
dětské chirurgie	14 320	64 296	4,5	11 478	7	80,2	0,1
nefrologické	2 518	21 393	8,5	-	813	-	32,3
klinické hematologie	5 812	54 732	9,4	-	1 689	-	29,1
protetické	326	6 904	21,2	2	161	0,6	49,4

3.3 Hospitalizovaní podle oddělení

Oddělení	Počet		Průměr. ošetř. doba	Počet případů ve věkových skupinách		Počet případů ve věk. skupinách v %	
	případů	ošetřovacích dnů		0 - 14	65 +	0 - 14	65 +
rehabilitační	18 687	323 783	17,3	48	7 910	0,3	42,3
nukleární medicíny	2 808	27 795	9,9	19	818	0,7	29,1
hrudní chirurgie	597	7 467	12,5	-	124	-	20,8
léčby popálenin	2 475	35 401	14,3	673	324	27,2	13,1
dětské oční	1 860	11 618	6,3	1 319	272	70,9	14,6
intenzivní péče	7 987	34 336	4,3	21	3 749	0,3	46,9
následné péče	13 177	432 548	32,8	3	10 146	0,0	77,0
ústavní ošetř. péče	17 820	705 217	39,6	8	14 402	0,0	80,8
sociální hospitalizace	52	11 506	221,3	-	48	-	92,3
ostatní oddělení LP	56	2 027	36,2	-	34	-	60,7
Celkem	2 171 987	16 863 183	7,8	321 818	657 095	14,8	30,3

3.4 Hospitalizovaní, trvale bydlící v ČR, podle kapitol MKN-10 a skupin diagnóz

Skupina diagnóz / kapitola MKN-10	Počet hospitalizací		Prům. ošetř. doba	Prů- měrný věk	Počet zemřelých		
	absolutně	na 100 tis. obyv.			abso- lutně	hospit. letalita	
Některé infekční a parazitární nemoci							
01	Diarrhoea a ... infekčního původu	7 464	72,7	5,0	22,1	26	3,5
02	Jiné střevní infekční nemoci	9 947	96,9	6,2	25,2	25	2,5
03	TBC dýchacího ústrojí	960	9,4	29,2	55,9	25	26,0
04	Jiná TBC	176	1,7	22,4	53,8	6	34,1
05	Některé zoonotické bakteriální nemoci	277	2,7	11,8	44,8	-	-
06	Spála	589	5,7	5,8	8,4	-	-
07	Jiné bakteriální nemoci vyjma spály	8 021	78,1	13,0	57,4	738	92,0
08	Syfilis	719	7,0	12,2	31,9	1	1,4
09	Gonokoková infekce	66	0,6	7,3	26,7	-	-
10	Ostatní infekce ... sexuálním způsobem	830	8,1	3,1	27,9	1	1,2
11	Jiné nemoci spirochétové ... rickettsií	1 986	19,3	11,7	40,9	-	-
12	Virová encefalitida	997	9,7	14,0	36,7	5	5,0
13	Ostatní virové infekce CNS	889	8,7	12,1	27,7	5	5,6
14	Virové horečky ... přenášené členovci	34	0,3	4,9	33,3	-	-
15	Varicella, spalničky a zarděnky	709	6,9	7,0	14,5	1	1,4
16	Pásový opar	2 260	22,0	10,0	63,3	7	3,1
17	Ostatní virové infekce - postiž. kůže, sliznice	1 646	16,0	4,8	15,0	3	1,8
18	Virová hepatitida	2 928	28,5	12,1	34,2	19	6,5
19	Onemocnění virem lidské ... (HIV)	98	1,0	13,4	33,2	4	40,8
20	Epidemický zánět příušnic	38	0,4	6,8	27,0	-	-
21	Infekční mononukleóza	3 108	30,3	9,2	15,2	-	-
22	Ostatní virové nemoci	2 434	23,7	5,3	15,0	3	1,2
23	Mykózy	630	6,1	11,6	45,8	11	17,5
24	Protozoární nemoci	313	3,0	11,6	27,0	1	3,2
25	Helmintózy	208	2,0	6,0	19,9	1	4,8
26	Zavšivení, akarióza a jiná napadení	1 118	10,9	7,6	43,6	3	2,7
27	Následky infekčních ... infekční agens	198	1,9	13,3	42,9	3	15,2
I.	Kapitola celkem	48 643	473,8	9,0	33,2	888	18,3

3.4 Hospitalizovaní, trvale bydlící v ČR, podle kapitol MKN-10 a skupin diagnóz

Skupina diagnóz / kapitola MKN-10	Počet hospitalizací		Prům. ošetř. doba	Prů- měrný věk	Počet zemřelých	
	absolutně	na 100 tis. obyv.			abso- lutně	hospit. letalita
	Novotvary					
01 ZN rtu, dutiny ústní a hltanu	4 110	40,0	13,4	58,0	320	77,9
02 ZN žaludku	4 470	43,5	11,2	67,0	726	162,4
03 ZN tlustého střeva	13 376	130,3	10,0	66,6	1 183	88,4
04 ZN konečníku, ... řitního kanálu	13 037	127,0	10,9	65,1	938	71,9
05 Ostatní ZN trávicího ústrojí	8 951	87,2	11,0	64,9	1 944	217,2
06 ZN hrtanu	2 095	20,4	13,4	59,6	125	59,7
07 ZN průdušnice, průdušky a plíce	15 336	149,4	12,1	63,1	2 609	170,1
08 Ostatní ZN dýchacího ústrojí	732	7,1	11,1	57,4	75	102,5
09 ZN kosti a kloubní chrupavky	1 148	11,2	10,7	44,0	46	40,1
10 Zhoubný melanom kůže	2 340	22,8	7,9	58,0	174	74,4
11 Jiné ZN kůže	3 566	34,7	8,2	71,6	58	16,3
12 ZN prsu	12 491	121,7	10,7	60,4	821	65,7
13 ZN děložního hrdla	3 932	38,3	11,1	51,9	204	51,9
14 Ostatní ZN ženských pohlavních orgánů	10 829	105,5	9,8	61,4	644	59,5
15 ZN prostaty	6 551	63,8	10,2	70,7	531	81,1
16 Ostatní ZN mužských pohlavních orgánů	2 077	20,2	8,6	39,8	37	17,8
17 Leukémie	3 969	38,7	11,8	49,8	473	119,2
18 Ostatní zhoubné novotvary	40 276	392,3	9,2	59,9	2 974	73,8
19 Novotvary in situ	1 000	9,7	6,7	45,1	7	7,0
20 Nezhoubné novotvary	38 591	375,9	6,5	46,6	75	1,9
21 Novotvary nejistého a neznámého chování	7 222	70,3	7,9	58,5	221	30,6
II. Kapitola celkem	196 099	1 910,1	9,5	58,5	14 185	72,3

3.4 Hospitalizovaní, trvale bydlící v ČR, podle kapitol MKN-10 a skupin diagnóz

Skupina diagnóz / kapitola MKN-10	Počet hospitalizací		Prům. ošetř. doba	Prů- měrný věk	Počet zemřelých	
	absolutně	na 100 tis. obyv.			abso- lutně	hospit. letalita
Nemoci krve, krvetvorných orgánů a některé poruchy týkající se mechanismu imunity						
01 Anémie z nedostatku železa	3 796	37,0	9,2	61,9	65	17,1
02 Ostatní anémie	4 120	40,1	9,5	62,1	124	30,1
03 Vady koagulace, ... a krvetvorných orgánů	3 217	31,3	8,3	36,4	80	24,9
04 Některé poruchy mechanismu imunity	962	9,4	7,8	30,8	8	8,3
III. Kapitola celkem	12 095	117,8	9,0	52,7	277	22,9
Nemoci endokrinní, výživy a přeměny látek						
01 Poruchy štítné žlázy	8 491	82,7	6,9	51,4	22	2,6
02 Diabetes mellitus závislý na inzulinu	15 326	149,3	13,3	58,2	538	35,1
03 Ostatní diabetes mellitus	12 728	124,0	12,1	67,3	374	29,4
04 Podvýživa	328	3,2	11,2	40,0	32	97,6
05 Obezita	928	9,0	7,7	42,5	6	6,5
06 Poruchy metabolismu ... a jiné lipidémie	290	2,8	6,7	50,3	3	10,3
07 Ostatní nemoci ... a přeměny látek	6 175	60,1	7,1	37,1	258	41,8
IV. Kapitola celkem	44 266	431,2	10,7	56,0	1 233	27,9
Poruchy duševní a poruchy chování						
01 Poruchy duševní ... užíváním alkoholu	7 492	73,0	7,6	40,5	30	4,0
02 Poruchy duševní ... psychoaktivních látek	2 328	22,7	9,1	26,2	1	0,4
03 Schizofrenie, ... a poruchy s bludy	3 510	34,2	26,4	38,2	12	3,4
04 Afektivní poruchy	3 287	32,0	25,5	50,0	4	1,2
05 Neurotické, ... somatoformní poruchy	6 461	62,9	14,7	37,5	2	0,3
06 Mentální retardace	594	5,8	10,9	17,3	4	6,7
07 Poruchy psychického ... dětství a dospívání	2 898	28,2	14,6	9,3	-	-
08 Ostatní duševní poruchy a poruchy chování	4 952	48,2	20,5	48,4	123	24,8
V. Kapitola celkem	31 522	307,0	15,9	37,5	176	5,6

3.4 Hospitalizovaní, trvale bydlící v ČR, podle kapitol MKN-10 a skupin diagnóz

Skupina diagnóz / kapitola MKN-10	Počet hospitalizací		Prům. ošetř. doba	Prů- měrný věk	Počet zemřelých	
	absolutně	na 100 tis. obyv.			abso- lutně	hospit. letalita
Nemoci nervové soustavy						
01 Zánětlivé nemoci CNS	1 732	16,9	12,6	34,5	51	29,4
02 Parkinsonova nemoc	1 099	10,7	14,5	68,3	41	37,3
03 Demyelinizující nemoci CNS	4 828	47,0	9,2	43,1	31	6,4
04 Epilepsie	12 569	122,4	5,5	32,3	59	4,7
05 Migréna a jiné syndromy bolesti hlavy	2 654	25,9	6,3	31,9	6	2,3
06 Myasthenia gravis, ... a jiné myopatie	831	8,1	10,7	43,8	16	19,3
07 Mozková obrna a jiné syndromy ochrnutí	2 620	25,5	11,8	29,7	41	15,6
08 Ostatní nemoci nervové soustavy	27 344	266,3	8,7	55,1	489	17,9
VI. Kapitola celkem	53 677	522,8	8,3	45,8	734	13,7
Nemoci oka a očních adnex						
01 Záněty očního víčka a onemocnění spojivky	1 128	11,0	4,2	42,1	-	-
02 Glaukom	10 767	104,9	4,4	60,4	1	0,1
03 Slepota a slabozrakost	46	0,4	6,8	42,0	-	-
04 Ostatní nemoci oka a očních adnex	51 690	503,5	4,3	64,9	5	0,1
VII. Kapitola celkem	63 631	619,8	4,3	63,7	6	0,1
Nemoci ucha a bradavkového výběžku						
01 Zánět středního ucha, ... Eustachovy trubice	5 790	56,4	5,7	16,2	-	-
02 Jiná onemocnění ... bradavkového výběžku	1 172	11,4	6,7	30,9	-	-
03 Nedoslýchavost, ztráta sluchu	5 561	54,2	8,1	48,6	-	-
04 Ostatní nemoci ucha	4 504	43,9	7,6	48,5	2	0,4
VIII. Kapitola celkem	17 027	165,8	7,1	36,4	2	0,1

3.4 Hospitalizovaní, trvale bydlící v ČR, podle kapitol MKN-10 a skupin diagnóz

Skupina diagnóz / kapitola MKN-10	Počet hospitalizací		Prům. ošetř. doba	Prů- měrný věk	Počet zemřelých	
	absolutně	na 100 tis. obyv.			abso- lutně	hospit. letalita
Nemoci oběhové soustavy						
01 Akutní revmatická horečka	41	0,4	10,0	43,4	3	73,2
02 Chronické revmatické choroby srdeční	3 132	30,5	8,4	64,1	129	41,2
03 Esenciální (primární) hypertenze	17 427	169,7	7,4	62,8	144	8,3
04 Jiná hypertenzní onemocnění	2 183	21,3	9,3	63,0	57	26,1
05 Akutní a pokračující infarkt myokardu	22 632	220,4	8,5	67,2	2 730	120,6
06 Ostatní ischemické nemoci srdeční	90 367	880,2	7,7	68,2	3 453	38,2
07 Plicní embolie	6 805	66,3	11,3	67,0	1 249	183,5
08 Jiné formy srdečních onemocnění	64 013	623,5	8,3	68,5	4 486	70,1
09 Cévní nemoci mozku	63 771	621,2	14,1	71,2	8 056	126,3
10 Ateroskleróza	30 721	299,2	14,4	69,5	2 149	70,0
11 Jiné nemoci tepen, tepének a vlásečnic	6 117	59,6	9,1	65,8	499	81,6
12 Zánět žil, ... žilní embolie a trombóza	13 137	128,0	10,0	59,8	158	12,0
13 Žilní městky - varices - dolních končetin	18 516	180,4	7,8	51,0	35	1,9
14 Hemoroidy	4 864	47,4	5,3	51,0	2	0,4
15 Jiné nemoci žil, ... a mizních uzlin NJ	4 721	46,0	5,8	33,5	66	14,0
16 Jiné nemoci oběhové soustavy	1 862	18,1	7,7	59,1	101	54,2
IX. Kapitola celkem	350 309	3 412,1	9,7	66,5	23 317	66,6
Nemoci dýchací soustavy						
01 Akutní zánět mandlí - tonsillitis acuta	6 714	65,4	6,0	14,3	1	0,1
02 Jiné akutní infekce horních cest dýchacích	22 247	216,7	4,5	10,5	8	0,4
03 Chřipka	1 978	19,3	5,1	15,5	9	4,6
04 Záněty plic	21 292	207,4	11,0	48,3	2 933	137,8
05 Jiné akutní infekce ... dýchacího ústrojí	10 867	105,8	7,4	16,5	85	7,8
06 Chronické nemoci ... a bronchiektazie	18 834	183,5	11,6	65,4	768	40,8
07 Astma, astmatický stav	8 184	79,7	7,6	35,9	45	5,5
08 Jiné nemoci dýchací soustavy	60 778	592,0	5,0	27,4	1 146	18,9
X. Kapitola celkem	150 894	1 469,8	7,0	31,5	4 995	33,1

3.4 Hospitalizovaní, trvale bydlící v ČR, podle kapitol MKN-10 a skupin diagnóz

Skupina diagnóz / kapitola MKN-10	Počet hospitalizací		Prům. ošetř. doba	Prů- měrný věk	Počet zemřelých	
	absolutně	na 100 tis. obyv.			abso- lutně	hospit. letalita
Nemoci trávicí soustavy						
01 Nemoci ústní dutiny, slinných žláz a čelistí	8 500	82,8	4,9	33,7	6	0,7
02 Žaludeční, ... neurčené lokalizace	9 128	88,9	8,6	61,6	360	39,4
03 Zánět žaludku a dvanáctníku	5 226	50,9	5,8	41,9	37	7,1
04 Jiné nemoci jícnu, žaludku a dvanáctníku	20 362	198,3	6,6	52,9	359	17,6
05 Nemoci appendixu	23 321	227,2	5,9	26,2	32	1,4
06 Kýly	35 328	344,1	5,6	47,2	92	2,6
07 Neinfekční zánět ... - enteritida a kolitida	7 708	75,1	8,1	33,9	54	7,0
08 Jiné nemoci střev a nemoci pobříšnice	25 279	246,2	7,4	55,3	1 027	40,6
09 Alkoholické onemocnění jater	4 340	42,3	11,2	52,1	577	132,9
10 Ostatní nemoci jater	7 549	73,5	9,7	52,0	670	88,8
11 Žlučové kameny	40 263	392,2	6,9	56,3	196	4,9
12 Jiné nemoci žlučníku a žlučových cest	6 029	58,7	8,7	61,6	135	22,4
13 Akutní zánět ... slinivky břišní	11 423	111,3	9,9	52,6	315	27,6
14 Jiné nemoci trávicí soustavy	9 468	92,2	6,7	58,8	482	50,9
XI. Kapitola celkem	213 924	2 083,7	7,0	49,1	4 342	20,3
Nemoci kůže a podkožního vaziva						
01 Infekce kůže a podkožního vaziva	11 205	109,1	10,4	44,3	185	16,5
02 Dermatitis, ekzém	6 492	63,2	10,3	41,2	4	0,6
03 Psoriáza - lupénka	3 497	34,1	18,1	45,8	2	0,6
04 Ostatní nemoci kůže a podkožního vaziva	9 264	90,2	12,2	45,3	202	21,8
XII. Kapitola celkem	30 458	296,7	11,8	44,1	393	12,9

3.4 Hospitalizovaní, trvale bydlící v ČR, podle kapitol MKN-10 a skupin diagnóz

Skupina diagnóz / kapitola MKN-10	Počet hospitalizací		Prům. ošetř. doba	Prů- měrný věk	Počet zemřelých	
	absolutně	na 100 tis. obyv.			abso- lutně	hospit. letalita
Nemoci svalové a kosterní soustavy a pojivové tkáně						
01 Zánětlivé polyartropatie	3 769	36,7	11,7	49,9	27	7,2
02 Artrózy	32 531	316,9	12,1	65,3	71	2,2
03 Systémová onemocnění pojivové tkáně	1 534	14,9	13,1	44,6	27	17,6
04 Onemocnění ... meziobratlových plotének	19 114	186,2	10,7	50,0	16	0,8
05 Deformující a ... spondylopatie	42 496	413,9	11,1	54,4	96	2,3
06 Onemocnění měkké tkáně	12 598	122,7	5,0	46,0	10	0,8
07 Ostatní nemoci svalové a kosterní soustavy	35 642	347,2	5,7	39,5	51	1,4
XIII. Kapitola celkem	147 684	1 438,5	9,5	51,7	298	2,0
Nemoci močové a pohlavní soustavy						
01 Akutní a rychle ... nefritický syndrom	344	3,4	9,4	33,0	3	8,7
02 Jiné nemoci glomerulů	1 548	15,1	8,6	40,4	11	7,1
03 Tubulo-intersticiální nemoci ledvin	12 207	118,9	7,5	40,3	135	11,1
04 Selhání ledvin	9 646	94,0	10,9	63,6	862	89,4
05 Kameny v močovém ústrojí	21 899	213,3	5,5	51,6	16	0,7
06 Zánět močového měchýře	4 495	43,8	6,9	47,3	33	7,3
07 Ostatní nemoci močového ústrojí	13 307	129,6	6,7	48,7	79	5,9
08 Zbytnění prostaty	11 420	111,2	7,7	69,5	31	2,7
09 Jiné nemoci mužských pohlavních orgánů	12 541	122,2	4,8	33,8	16	1,3
10 Nemoci prsu	5 231	51,0	3,7	44,4	-	-
11 Zánět vejcovodů a vaječníků	2 943	28,7	7,1	31,6	2	0,7
12 Jiná zánětlivá onemocnění ... orgánů	4 393	42,8	5,2	34,4	1	0,2
13 Nezáánětlivá ... pohlavního ústrojí	71 489	696,3	3,5	44,7	16	0,2
14 Onemocnění močové ... po výkonech, NJ	1 026	10,0	5,4	44,6	1	1,0
XIV. Kapitola celkem	172 489	1 680,1	5,3	47,0	1 206	7,0

3.4 Hospitalizovaní, trvale bydlící v ČR, podle kapitol MKN-10 a skupin diagnóz

Skupina diagnóz / kapitola MKN-10	Počet hospitalizací		Prům. ošetř. doba	Prů- měrný věk	Počet zemřelých	
	absolutně	na 100 tis. obyv.			abso- lutně	hospit. letalita
Těhotenství, porod a šestinedělí ¹⁾						
01 Mimoděložní těhotenství	2 318	44,0	5,7	28,8	-	-
02 Samovolný potrat	5 513	104,6	2,6	28,1	-	-
03 Lékařský potrat	15 070	286,0	1,5	29,0	-	-
04 Ostatní těhotenství končící potratem	7 473	141,8	2,6	28,0	-	-
05 Edém, ... při porodu a v šestinedělí	1 942	36,9	7,6	27,0	-	-
06 Jiná onemocnění ... s těhotenstvím	16 192	307,3	6,9	26,2	-	-
07 Péče o matku ... porodním problémům	13 729	260,5	8,4	26,4	-	-
08 Komplikace porodu	4 372	83,0	8,5	26,5	-	-
09 Spontánní porod jediného dítěte	70 538	1 338,5	5,8	26,6	-	-
10 Ostatní porody	12 869	244,2	9,6	27,4	1	0,1
11 Komplikace spojené ... porodnické stavy, NJ	1 153	21,9	4,6	26,8	1	0,9
XV. Kapitola celkem	151 169	2 868,6	5,9	27,0	2	0,0
Některé stavy vzniklé v perinatálním období						
01 Postižení plodu ... těhotenství a porodu	661	6,4	7,2	0,0	1	1,5
02 Poruchy spojené ... s růstem plodu	6 555	63,8	16,0	0,0	89	13,6
03 Poranění za porodu	463	4,5	5,3	0,0	-	-
04 Nitroděložní hypoxie a porodní asfyxie	1 598	15,6	7,6	0,0	18	11,3
05 Jiné respirační ... perinatální období	1 267	12,3	16,8	0,0	30	23,7
06 Infekce specifické pro perinatální období	1 311	12,8	9,6	0,0	13	9,9
07 Krvácivé stavy ... plodu a novorozence	4 879	47,5	5,9	0,0	8	1,6
08 Některé jiné ... perinatálním období	2 324	22,6	5,6	0,1	7	3,0
XVI. Kapitola celkem	19 058	185,6	10,5	0,0	166	8,7

¹⁾ Počet hospitalizací přepočtený na 100 000 žen

3.4 Hospitalizovaní, trvale bydlící v ČR, podle kapitol MKN-10 a skupin diagnóz

Skupina diagnóz / kapitola MKN-10	Počet hospitalizací		Prům. ošetř. doba	Prů- měrný věk	Počet zemřelých	
	absolutně	na 100 tis. obyv.			abso- lutně	hospit. letalita
Vrozené vady, deformace a chromosomální abnormality						
01 Rozštěp páteře (spina bifida)	76	0,7	8,1	7,5	-	-
02 Vrozené vady ... - vyjma rozštěpu páteře	457	4,5	10,8	9,9	8	17,5
03 Vrozené vady oběhové soustavy	2 835	27,6	5,2	13,2	43	15,2
04 Rozštěp patra a rozštěp rtu	1 238	12,1	5,5	7,6	1	0,8
05 Vrozené chybění, ... tenkého střeva	55	0,5	12,8	3,8	1	18,2
06 Jiné vrozené vady ... tenkého střeva	988	9,6	8,8	6,8	4	4,0
07 Nesestouplé varle	1 703	16,6	3,8	5,9	-	-
08 Vrozené vady ... močové soustavy	2 915	28,4	6,7	14,6	4	1,4
09 Vrozené deformity kyčle	448	4,4	12,4	11,2	-	-
10 Vrozené deformity nohou	804	7,8	7,0	6,3	-	-
11 Jiné vrozené vady ... kosterní soustavy	1 296	12,6	7,1	10,4	1	0,8
12 Jiné vrozené vady	3 784	36,9	4,7	13,6	8	2,1
13 Abnormality chromosomů, NJ	137	1,3	8,7	9,8	8	58,4
XVII. Kapitola celkem	16 736	163,0	6,1	11,2	78	4,7
Příznaky, znaky a abnormální klinické a laboratorní nálezy nezařazené jinde						
01 Lokalizované příznaky a znaky	65 698	639,9	5,4	42,9	941	14,3
02 Stáří - senilita	86	0,8	13,3	85,3	45	523,3
03 Celkové příznaky a znaky vyjma stáří	24 207	235,8	6,4	41,8	801	33,1
04 Abnormální nálezy ... bez diagnózy	1 816	17,7	9,1	43,5	37	20,4
05 Syndrom náhlé smrti dítěte	2	0,0	7,0	0,0	2	1 000,0
06 Nepřesně určené ... náhlé smrti dítěte	34	0,3	2,8	64,6	34	1 000,0
XVIII. Kapitola celkem	91 843	894,6	5,7	42,7	1 860	20,3

3.4 Hospitalizovaní, trvale bydlící v ČR, podle kapitol MKN-10 a skupin diagnóz

Skupina diagnóz / kapitola MKN-10	Počet hospitalizací		Prům. ošetř. doba	Prů- měrný věk	Počet zemřelých	
	absolutně	na 100 tis. obyv.			abso- lutně	hospit. letalita
Poranění, otravy a některé jiné následky vnějších příčin						
01 Zlomenina kostí lebky a obličeje	5 449	53,1	6,1	31,2	36	6,6
02 Zlomenina krku, žebra ... páteře a pánve	11 332	110,4	11,5	51,4	125	11,0
03 Zlomenina kosti stehenní	21 164	206,1	15,7	70,5	1 101	52,0
04 Zlomenina jiných částí končetin	33 267	324,0	7,7	40,6	121	3,6
05 Zlomeniny postihující více částí těla	345	3,4	17,5	41,6	16	46,4
06 Vymknutí, podvrtnutí ... kloubů a vazů	12 779	124,5	4,9	34,9	18	1,4
07 Poranění oka a očnice	1 363	13,3	6,4	34,9	-	-
08 Nitrolební poranění	33 918	330,4	4,9	34,2	560	16,5
09 Poranění jiných vnitřních orgánů	1 796	17,5	8,8	36,0	43	23,9
10 Drtivé poranění, traumatické amputace	1 012	9,9	9,2	38,9	8	7,9
11 Jiná poranění ... více částí těla	24 825	241,8	5,9	35,2	310	12,5
12 Účinky cizího tělesa ... otvorem těla	1 538	15,0	3,1	28,7	11	7,2
13 Popáleniny a poleptání	3 819	37,2	11,6	26,0	67	17,5
14 Otrava léky, léčivy, ... biologickými látkami	5 814	56,6	2,5	31,0	28	4,8
15 Toxické účinky látek ... mimo lékařství	4 093	39,9	2,2	26,1	29	7,1
16 Syndromy týrání	31	0,3	3,9	9,9	-	-
17 Omrzliny a jiné ... vyjma syndromu týrání	2 388	23,3	4,1	34,3	37	15,5
18 Některé časné ... zdravotní péče NJ	5 255	51,2	12,2	58,1	96	18,3
19 Následky poranění, ... vnějších příčin	3 169	30,9	8,1	37,7	10	3,2
XIX. Kapitola celkem	173 357	1 688,6	7,7	41,4	2 616	15,1

3.4 Hospitalizovaní, trvale bydlící v ČR, podle kapitol MKN-10 a skupin diagnóz

Skupina diagnóz / kapitola MKN-10	Počet hospitalizací		Prům. ošetř. doba	Prů- měrný věk	Počet zemřelých	
	absolutně	na 100 tis. obyv.			abso- lutně	hospit. letalita
Faktory ovlivňující zdravotní stav a kontakt se zdravotnickými službami						
01 Celková prohlídka ... uvedené diagnózy	2 141	20,9	3,1	36,0	1	0,5
02 Vyšetření a návštěva pro administr. účely	23	0,2	3,0	30,7	-	-
03 Ostatní prohlídky a vyšetření	6 703	65,3	5,2	39,1	60	9,0
04 Osoby s potenciálně ... přenos. nemocemi	1 765	17,2	4,1	28,6	1	0,6
05 Osoby, ... souvisejících s reprodukcí	81 651	795,3	5,2	3,1	4	0,0
06 Osoby, které se setkaly ... zdravotní péče	21 663	211,0	7,0	45,4	187	8,6
07 Jiné faktory ovlivňující zdravotní stav	63 528	618,8	4,3	31,3	52	0,8
08 Pacient s transplant. orgánem a tkání	3 292	32,1	7,3	49,1	30	9,1
09 Pacient se srdečním ... transplantátem	1 559	15,2	5,0	67,0	8	5,1
XXI. Kapitola celkem	182 325	1 775,9	5,1	21,3	343	1,9
Česká republika celkem	2 167 206	21 109,4	7,8	45,9	57 117	26,4

Poznámka: Úplný název skupin diagnóz a seznam zahrnutých diagnóz je uveden v tabulce č. 7

3.5 Hospitalizovaní podle vybraných základních diagnóz a pohlaví

Vybraná základní dg. ¹⁾	Počet hospitalizovaných absolutně			Počet případů na 100 000 obyvatel			Prům. ošetř. doba	Prů- měrný věk	Počet zemřelých	
	muži	ženy	celkem	muži	ženy	celkem			abso- lutně	hospit. letalita
A02	2 314	2 641	4 955	46,3	50,1	48,3	6,9	30,8	19	3,8
A09	3 664	3 827	7 491	73,3	72,6	73,0	5,0	22,1	26	3,5
A38	336	253	589	6,7	4,8	5,7	5,8	8,4	-	-
A46	2 006	2 492	4 498	40,1	47,3	43,8	12,5	63,2	19	4,2
B15	203	163	366	4,1	3,1	3,6	15,8	21,0	-	-
B16	263	196	459	5,3	3,7	4,5	23,2	36,9	5	10,9
C16	2 578	1 897	4 475	51,6	36,0	43,6	11,2	67,0	727	162,5
C18	7 529	5 852	13 381	150,7	111,0	130,3	10,0	66,6	1 183	88,4
C20	5 277	2 938	8 215	105,6	55,8	80,0	11,2	65,2	585	71,2
C34	11 726	3 554	15 280	234,7	67,4	148,8	12,1	63,1	2 606	170,5
C50	98	12 395	12 493	2,0	235,2	121,7	10,7	60,4	821	65,7
C53	-	3 933	3 933	-	74,6	38,3	11,1	51,9	204	51,9
C54	-	3 810	3 810	-	72,3	37,1	11,7	64,2	125	32,8
C56	-	5 687	5 687	-	107,9	55,4	8,0	58,4	392	68,9
C61	6 551	-	6 551	131,1	-	63,8	10,2	70,7	531	81,1
C67	8 928	2 565	11 493	178,7	48,7	111,9	6,8	67,6	354	30,8
E10	7 787	7 550	15 337	155,8	143,3	149,4	13,3	58,1	538	35,1
F20	998	740	1 738	20,0	14,0	16,9	27,6	36,3	8	4,6
G40	7 407	4 722	12 129	148,2	89,6	118,1	5,5	32,3	50	4,1
H25	10 836	20 487	31 323	216,9	388,8	305,1	3,4	73,0	2	0,1
H40	4 118	6 654	10 772	82,4	126,3	104,9	4,4	60,4	1	0,1
H65	1 520	1 111	2 631	30,4	21,1	25,6	3,7	13,2	-	-
H66	1 597	1 201	2 798	32,0	22,8	27,3	7,5	18,9	-	-
H90	2 489	2 627	5 116	49,8	49,8	49,8	8,0	48,7	-	-
I10	6 380	11 090	17 470	127,7	210,4	170,2	7,4	62,8	144	8,2
I20	13 813	11 188	25 001	276,4	212,3	243,5	6,7	66,6	239	9,6
I21	13 598	8 667	22 265	272,1	164,5	216,9	8,5	67,1	2 683	120,5
I25	36 878	27 787	64 665	738,0	527,3	629,9	8,0	68,7	3 113	48,1
I63	8 763	8 610	17 373	175,4	163,4	169,2	13,7	70,5	2 038	117,3
I64	9 598	11 572	21 170	192,1	219,6	206,2	13,4	73,1	3 319	156,8
I70	18 381	12 353	30 734	367,9	234,4	299,4	14,4	69,5	2 150	70,0
I80	5 595	6 733	12 328	112,0	127,8	120,1	9,9	60,0	140	11,4
I83	5 870	12 659	18 529	117,5	240,2	180,5	7,8	51,0	35	1,9
J20	6 034	4 618	10 652	120,8	87,6	103,8	7,4	16,0	73	6,9
J35	16 335	14 479	30 814	326,9	274,8	300,1	2,6	9,0	-	-

3.5 Hospitalizovaní podle vybraných základních diagnóz a pohlaví

Vybraná základní dg. ¹⁾	Počet hospitalizovaných absolutně			Počet případů na 100 000 obyvatel			Prům. ošetř. doba	Prů- měrný věk	Počet zemřelých	
	muži	ženy	celkem	muži	ženy	celkem			abso- lutně	hospit. letalita
J44	10 014	6 426	16 440	200,4	121,9	160,1	11,9	65,7	706	42,9
K25	2 735	2 268	5 003	54,7	43,0	48,7	8,8	62,0	214	42,8
K26	2 278	1 489	3 767	45,6	28,3	36,7	8,4	60,6	128	34,0
K35	7 748	8 262	16 010	155,1	156,8	155,9	6,1	26,6	26	1,6
K40	19 194	3 327	22 521	384,1	63,1	219,4	5,2	46,4	32	1,4
K80	12 658	27 638	40 296	253,3	524,5	392,5	6,9	56,3	196	4,9
K81	840	983	1 823	16,8	18,7	17,8	8,9	60,5	31	17,0
L40	1 974	1 527	3 501	39,5	29,0	34,1	18,1	45,8	2	0,6
M16	5 968	10 392	16 360	119,4	197,2	159,4	12,6	65,2	42	2,6
M50	883	677	1 560	17,7	12,8	15,2	10,2	52,1	6	3,8
M51	9 307	8 282	17 589	186,3	157,2	171,3	10,7	49,8	10	0,6
N20	8 846	5 516	14 362	177,0	104,7	139,9	5,8	52,6	8	0,6
N40	11 425	-	11 425	228,6	-	111,3	7,7	69,5	31	2,7
N70	-	2 957	2 957	-	56,1	28,8	7,1	31,6	2	0,7
N92	-	13 385	13 385	-	254,0	130,4	2,2	44,0	1	0,1
N95	-	10 899	10 899	-	206,8	106,2	2,1	57,4	1	0,1
O03	-	5 544	5 544	-	105,2	54,0	2,6	28,1	-	-
O04	-	15 127	15 127	-	287,0	147,3	1,5	29,0	-	-
O20	-	9 421	9 421	-	178,8	91,8	7,6	26,4	-	-
O60	-	2 407	2 407	-	45,7	23,4	10,6	26,2	-	-
O80	-	70 662	70 662	-	1 340,9	688,3	5,8	26,6	-	-
Q21	530	649	1 179	10,6	12,3	11,5	4,7	12,1	4	3,4
Q53	1 704	-	1 704	34,1	-	16,6	3,8	5,9	-	-
Q90	35	30	65	0,7	0,6	0,6	8,6	9,5	-	-
S06	22 824	11 435	34 259	456,8	217,0	333,7	4,8	34,1	566	16,5
S22	3 300	1 783	5 083	66,0	33,8	49,5	9,1	51,3	49	9,6
S52	4 279	3 710	7 989	85,6	70,4	77,8	5,0	33,7	9	1,1
S72	6 988	14 231	21 219	139,9	270,0	206,7	15,7	70,5	1 104	52,0
S82	8 746	6 549	15 295	175,0	124,3	149,0	9,4	44,0	41	2,7
T29	835	421	1 256	16,7	8,0	12,2	16,2	25,9	50	39,8

¹⁾ Názvy vybraných dg. dle MKN-10 jsou uvedeny v tabulce č. 8

3.6 Hospitalizovaní na vybraných odděleních podle základních diagnóz - 20 nejčetnějších dg. na oddělení

Základní diagnóza / oddělení celkem	Počet hospitalizovaných		Prům. ošetř. doba	Prů- měrný věk	Počet zemřelých	
	abso- lutně	na 100 tis. obyvatel			abso- lutně	hospit. letalita
Interní						
I25 Chronická isch. choroba srdeční	39 104	380,9	7,9	70,6	2 097	53,6
I20 Angina pectoris	20 783	202,4	6,9	67,0	193	9,3
I50 Selhání srdce	20 081	195,6	10,5	74,1	2 210	110,1
I48 Fibrilace a flutter síní	18 339	178,6	6,3	68,4	172	9,4
I21 Akutní infarkt myokardu	18 289	178,1	8,9	67,4	2 040	111,5
I10 Esenciální (prim.) hypertenze	14 984	145,9	7,0	64,0	92	6,1
I64 Cévní příhoda mozková neurčená	14 414	140,4	10,6	74,5	2 421	168,0
I70 Ateroskleróza	10 900	106,2	10,0	72,9	820	75,2
E11 Diabet. melitus nezávislý na insulinu	10 211	99,5	9,4	67,1	231	22,6
K30 Dyspepsie	9 880	96,2	7,1	63,9	229	23,2
I80 Flebitis a tromboflebitis	9 839	95,8	9,9	61,0	105	10,7
R07 Bolest v hrdle a na hrudi	9 629	93,8	5,2	60,6	69	7,2
E10 Diabet. melitus závislý na insulinu	8 626	84,0	9,4	60,2	191	22,1
R55 Mdloba - synkopa a kolaps	7 514	73,2	6,0	62,2	99	13,2
J18 Pneumonie, původce NS	7 390	72,0	10,7	69,6	1 761	238,3
J44 Jiná chronická obstruktivní plicní nemoc	6 964	67,8	9,4	69,0	316	45,4
M54 Dorzalgie	6 869	66,9	8,0	60,8	28	4,1
I67 Jiná cévní onemocnění mozku	6 826	66,5	10,8	77,3	549	80,4
N18 Chronické selhání ledvin	5 905	57,5	11,0	65,2	497	84,2
I49 Jiné srdeční arytmie	5 635	54,9	6,9	67,6	165	29,3
Ostatní diagnózy	171 060	1 666,2	8,7	61,8	12 054	70,5
Oddělení celkem	423 242	4 122,5	8,5	65,5	26 339	62,2

3.6 Hospitalizovaní na vybraných odděleních podle základních diagnóz - 20 nejčtetnějších dg. na oddělení

Základní diagnóza / oddělení celkem	Počet hospitalizovaných		Prům. ošetř. doba	Prů- měrný věk	Počet zemřelých	
	abso- lutně	na 100 tis. obyvatel			abso- lutně	hospit. letalita
Infekční						
A09 Průjem a gastroenteritida předpokl. inf. původu	5 491	53,5	5,1	26,7	24	4,4
A02 Jiné infekce způsobené salmonelami	3 548	34,6	7,4	34,3	17	4,8
B27 Infekční mononukleóza	2 230	21,7	9,8	16,3	-	-
J03 Akutní zánět mandlí	2 012	19,6	6,8	18,0	-	-
A04 Jiné bakteriální střevní infekce	1 951	19,0	5,9	33,5	5	2,6
A69 Jiné spirochétové infekce	1 386	13,5	11,7	42,0	-	-
Z76 Setkání osob se zdr. služ. za jiných okolností	1 379	13,4	4,7	29,2	-	-
A46 Růže - erysipelas	1 377	13,4	12,2	62,7	6	4,4
Z24 Potřeba imunizace proti někt. jednotl. vir. nem.	1 127	11,0	4,0	29,5	-	-
B02 Herpes zoster - pásový opar	1 091	10,6	9,6	61,2	3	2,7
B18 Chronická virová hepatitida	1 055	10,3	8,0	33,2	7	6,6
A08 Virové a jiné specifické střevní infekce	876	8,5	4,8	7,7	-	-
B34 Virové nemoci neurčené lokalizace	752	7,3	5,6	22,2	1	1,3
A87 Virová meningitida	687	6,7	13,1	26,6	-	-
A84 Virová encefalitida přenášená klíšťaty	619	6,0	14,1	38,1	-	-
K76 Jiné nemoci jater	582	5,7	8,6	41,0	3	5,2
R50 Horečka neznámého původu	550	5,4	9,4	38,1	1	1,8
A38 Spála - scarlatina	545	5,3	5,8	8,5	-	-
K52 Jiná neinfekční gastroenteritida a kolitida	465	4,5	5,9	42,9	4	8,6
B16 Akutní hepatitida B	427	4,2	23,8	35,6	5	11,7
Ostatní diagnózy	12 558	122,3	9,1	34,2	202	16,1
Oddělení celkem	40 708	396,5	8,1	32,1	278	6,8

3.6 Hospitalizovaní na vybraných odděleních podle základních diagnóz - 20 nejčetnějších dg. na oddělení

Základní diagnóza / oddělení celkem	Počet hospitalizovaných		Prům. ošetř. doba	Prů- měrný věk	Počet zemřelých	
	abso- lutně	na 100 tis. obyvatel			abso- lutně	hospit. letalita
TRN						
C34 ZN průdušky - bronchu a plíce	9 039	88,0	12,1	63,0	1 429	158,1
J44 Jiná chronická obstruktivní plicní nemoc	7 574	73,8	13,4	67,2	239	31,6
J18 Pneumonie, původce NS	4 342	42,3	13,4	61,7	439	101,1
J45 Astma	2 022	19,7	10,2	50,5	5	2,5
J84 Jiné intersticiální plicní nemoci	880	8,6	13,1	58,4	39	44,3
Z51 Jiná lékařská péče	782	7,6	7,0	61,1	15	19,2
J96 Respirační selhání, NJ	765	7,5	13,0	62,7	77	100,7
J90 Pohrudniční výpotek, NJ	712	6,9	14,9	63,6	40	56,2
A15 TBC dýchacího ústrojí bakt. a hist. ověřená	533	5,2	33,9	54,5	16	30,0
J98 Jiné poruchy dýchací soustavy	472	4,6	11,5	59,3	10	21,2
J20 Akutní zánět průdušek	463	4,5	9,2	60,9	6	13,0
J15 Bakteriální zánět plic, NJ	456	4,4	14,9	58,3	26	57,0
R04 Krvácení z dýchacích cest	425	4,1	10,7	59,5	20	47,1
G47 Poruchy spánku	412	4,0	2,1	50,9	-	-
R91 Abnormální nález při dg. zobrazení plic	402	3,9	15,4	61,0	24	59,7
D38 N nejistého nebo... nitrohručních orgánů	382	3,7	13,0	62,7	15	39,3
J93 Pneumothorax	372	3,6	10,7	49,4	7	18,8
J41 Prostá a mukopurulentní chronická bronch.	329	3,2	12,2	65,9	2	6,1
I25 Chronická ischemická choroba srdeční	323	3,1	10,7	73,9	50	154,8
I50 Selhání srdce	299	2,9	10,3	73,3	47	157,2
Ostatní diagnózy	6 935	67,5	12,1	58,7	560	80,7
Oddělení celkem	37 919	369,3	12,6	61,7	3 066	80,9

3.6 Hospitalizovaní na vybraných odděleních podle základních diagnóz - 20 nejčtetnějších dg. na oddělení

Základní diagnóza / oddělení celkem	Počet hospitalizovaných		Prům. ošetř. doba	Prů- měrný věk	Počet zemřelých	
	abso- lutně	na 100 tis. obyvatel			abso- lutně	hospit. letalita
Neurologické						
M54 Dorzalgie	14 200	138,3	10,6	53,1	17	1,2
I63 Mozkový infarkt	9 581	93,3	11,8	68,6	827	86,3
M51 Onemocnění jiných meziobratlových plotének	9 178	89,4	11,1	50,9	5	0,5
G40 Epilepsie - padoucnice	7 985	77,8	5,8	36,2	29	3,6
G35 Roztroušená skleróza	4 237	41,3	7,8	42,5	9	2,1
M53 Jiné dorzopatie, NJ	4 000	39,0	9,4	50,7	3	0,8
I64 Cévní příhoda mozková neurčená	3 788	36,9	10,1	67,3	258	68,1
G45 Přechodné mozkové... a příbuzné syndromy	3 294	32,1	8,3	65,9	23	7,0
I67 Jiná cévní onemocnění mozku	2 334	22,7	10,3	71,6	90	38,6
I61 Intracerebrální krvácení	1 573	15,3	14,6	65,3	356	226,3
C71 Zhoubný novotvar mozku	1 510	14,7	11,6	56,0	126	83,4
R42 Závrať - vertigo	1 421	13,8	7,3	55,9	2	1,4
G44 Jiné syndromy bolesti hlavy	1 319	12,8	7,3	36,2	2	1,5
S06 Nitrolební poranění	1 004	9,8	11,3	45,5	30	29,9
R55 Mdloba - synkopa a kolaps	1 000	9,7	5,7	41,7	1	1,0
G93 Jiné poruchy mozku	950	9,3	10,1	49,3	78	82,1
G54 Nemoci nervových kořenů a pletení	945	9,2	11,4	53,6	1	1,1
I65 Uzávěr (okluze)... mozkovým infarktem	935	9,1	7,7	63,8	11	11,8
G62 Jiné polyneuropatie	889	8,7	11,2	59,5	3	3,4
G98 Jiné poruchy nervové soustavy NJ	868	8,5	8,3	48,4	14	16,1
Ostatní diagnózy	23 923	233,0	9,2	48,6	595	24,9
Oddělení celkem	94 934	924,7	9,6	52,7	2 480	26,1

3.6 Hospitalizovaní na vybraných odděleních podle základních diagnóz - 20 nejčtetnějších dg. na oddělení

Základní diagnóza / oddělení celkem	Počet hospitalizovaných		Prům. ošetř. doba	Prů- měrný věk	Počet zemřelých	
	abso- lutně	na 100 tis. obyvatel			abso- lutně	hospit. letalita
Psychiatrické						
F10 Poruchy duševní... způsobené alkoholem	2 274	22,1	20,3	42,6	3	1,3
F43 Reakce na těž. stres a poruchy přizpůsobení	2 212	21,5	17,5	33,5	1	0,5
F20 Schizofrenie	1 600	15,6	29,0	35,5	4	2,5
F41 Jiné anxiosní poruchy	1 129	11,0	23,3	43,0	-	-
F32 Depresivní fáze	1 107	10,8	27,3	48,4	1	0,9
F33 Periodická depresivní porucha	1 039	10,1	31,6	53,4	-	-
F25 Schizoafektivní poruchy	903	8,8	28,9	41,1	1	1,1
F11 Poruchy duševní a chování způsobené opioidy	802	7,8	8,2	23,7	-	-
F60 Specifické poruchy osobnosti	687	6,7	18,6	30,5	-	-
F06 Jiné poruchy duševní... a somatickou nemocí	642	6,3	22,9	64,2	2	3,1
F31 Bipolární afektivní porucha	484	4,7	30,4	48,1	-	-
F50 Poruchy přijímání jídla	469	4,6	31,0	19,4	-	-
F23 Akutní a přechodné psychotické poruchy	446	4,3	24,0	31,9	-	-
F61 Smíšené a jiné poruchy osobnosti	427	4,2	24,1	32,4	-	-
F19 Poruchy duševní... psychoaktivních látek	340	3,3	12,9	27,9	-	-
F90 Hyperkinetické poruchy	267	2,6	32,4	9,3	-	-
F01 Vaskulární demence	245	2,4	23,6	73,5	8	32,7
F15 Poruchy duševní a chování ... stimulancí	223	2,2	19,4	23,0	-	-
F92 Smíšené poruchy chování a emocí	217	2,1	25,3	12,3	-	-
F45 Somatoformní poruchy	192	1,9	24,1	45,0	-	-
Ostatní diagnózy	2 360	23,0	21,0	37,1	11	4,7
Oddělení celkem	18 065	176,0	22,9	38,6	31	1,7

3.6 Hospitalizovaní na vybraných odděleních podle základních diagnóz - 20 nejčetnějších dg. na oddělení

Základní diagnóza / oddělení celkem	Počet hospitalizovaných		Prům. ošetř. doba	Prů- měrný věk	Počet zemřelých	
	abso- lutně	na 100 tis. obyvatel			abso- lutně	hospit. letalita
Dětské						
Z38 Živě narozené děti podle místa narození	47 886	466,4	5,3	0,0	4	0,1
Z76 Setkání osob se zdr. služ. za jiných okolností	41 150	400,8	3,9	28,1	-	-
J04 Akutní zánět hrtanu a průdušnice	10 950	106,7	3,5	3,3	-	-
J20 Akutní zánět průdušek	8 293	80,8	6,9	2,8	2	0,2
R10 Břišní a pánevní bolest	6 175	60,1	4,2	9,8	-	-
J18 Pneumonie, původce NS	4 990	48,6	7,7	5,3	13	2,6
S06 Nitrolební poranění	3 963	38,6	3,5	7,8	2	0,5
J35 Chronické nemoci mandlí a adenoidní tkáň	3 927	38,3	2,0	5,2	-	-
J03 Akutní zánět mandlí	3 340	32,5	5,5	7,2	-	-
P07 Poruchy v souvislosti... porodní hmotností NJ	2 659	25,9	18,3	0,0	50	18,8
J45 Astma	2 652	25,8	5,7	6,4	1	0,4
N10 Akutní tubulo-interst. nefritida	2 452	23,9	6,9	5,6	-	-
P59 Novorozenecká žloutenka... neurč. příčin	2 395	23,3	5,8	0,0	-	-
G40 Epilepsie - padoucnice	2 325	22,6	5,0	8,5	2	0,9
R11 Nausea a zvracení	2 160	21,0	3,9	5,0	-	-
R55 Mdloba - synkopa a kolaps	1 925	18,8	4,1	12,4	2	1,0
S00 Povrchní poranění hlavy	1 923	18,7	2,7	4,8	-	-
R56 Křeče, nezařazené jinde	1 895	18,5	4,6	2,2	-	-
K52 Jiná neinfekční gastroenteritida a kolitida	1 871	18,2	4,3	4,6	-	-
J00 Akutní zánět nosohltanu	1 777	17,3	4,8	3,1	-	-
Ostatní diagnózy	84 395	822,0	5,6	6,5	189	2,2
Oddělení celkem	239 103	2 329,0	5,2	8,5	265	1,1

3.6 Hospitalizovaní na vybraných odděleních podle základních diagnóz - 20 nejčetnějších dg. na oddělení

Základní diagnóza / oddělení celkem	Počet hospitalizovaných		Prům. ošetř. doba	Prů- měrný věk	Počet zemřelých	
	abso- lutně	na 100 tis. obyvatel			abso- lutně	hospit. letalita
Ženské						
O80 Spontánní porod jediného dítěte	70 615	687,8	5,8	26,6	-	-
O04 Lékařský potrat	15 095	147,0	1,5	29,0	-	-
D25 Leiomyom dělohy	14 784	144,0	7,4	46,7	1	0,1
N92 Nadměrné, častá a nepravidelná menstruace	13 266	129,2	2,2	44,0	1	0,1
N95 Menopauzální a jiné perimenopauzální por.	10 796	105,2	2,1	57,4	-	-
O82 Porod jediného plodu císařským řezem	10 597	103,2	9,5	27,6	1	0,1
O20 Krvácení v časném těhotenství	9 392	91,5	7,6	26,4	-	-
N87 Dysplazie cervixu dělohy	9 353	91,1	3,7	37,2	-	-
Z38 Živě narozené děti podle místa narození	7 514	73,2	5,0	0,0	1	0,1
O02 Jiné anomálie plodového vejce	6 349	61,8	2,5	28,0	-	-
N84 Polyp ženského pohlavního ústrojí	6 361	62,0	2,1	52,0	-	-
O03 Samovolný potrat	5 513	53,7	2,6	28,1	-	-
N83 Nezánettivá onemocnění... širokého vazů	5 308	51,7	5,3	36,3	2	0,4
N81 Výhrěz ženských pohlavních orgánů	5 101	49,7	8,6	62,7	3	0,6
N97 Ženská neplodnost	4 826	47,0	3,0	28,7	-	-
O47 Falešná porodní činnost	4 507	43,9	6,8	25,4	-	-
N94 Bolest a jiné... menstruačním cyklem	4 292	41,8	4,2	32,9	1	0,2
R10 Břišní a pánevní bolest	4 070	39,6	4,5	31,0	3	0,7
D27 NN vaječníku	3 954	38,5	6,4	40,8	3	0,8
Z30 Řízení antikoncepce	3 522	34,3	3,0	38,5	-	-
Ostatní diagnózy	71 549	696,9	6,6	36,5	339	4,7
Oddělení celkem	286 764	2 793,2	5,4	33,8	355	1,2

3.6 Hospitalizovaní na vybraných odděleních podle základních diagnóz - 20 nejčetnějších dg. na oddělení

Základní diagnóza / oddělení celkem	Počet hospitalizovaných		Prům. ošetř. doba	Prů- měrný věk	Počet zemřelých	
	abso- lutně	na 100 tis. obyvatel			abso- lutně	hospit. letalita
Chirurgické						
K80 Žlučové kameny - cholelithiasis	33 911	330,3	6,7	55,2	133	3,9
S06 Nitrolební poranění	21 020	204,7	3,9	36,4	88	4,2
K40 Tříselná kýla	19 294	187,9	5,4	51,1	26	1,3
R10 Břišní a pánevní bolest	15 914	155,0	4,5	39,8	151	9,5
I83 Žilní městky dolních končetin	13 698	133,4	4,5	45,9	13	0,9
I70 Ateroskleróza	13 372	130,2	9,7	64,3	372	27,8
K35 Akutní apendicitida	13 220	128,8	6,1	29,1	21	1,6
S72 Zlomenina kosti stehenní	9 377	91,3	12,5	71,0	562	59,9
S82 Zlomenina bérce, včetně kotníku	8 440	82,2	8,6	44,7	22	2,6
C18 ZN tlustého střeva	7 031	68,5	11,5	67,6	541	76,9
K92 Jiné nemoci trávicí soustavy	5 537	53,9	6,0	61,7	279	50,4
Z47 Jiná ortopedická následná péče	5 138	50,0	3,9	41,6	5	1,0
K36 Jiná apendicitida	5 135	50,0	5,3	26,8	2	0,4
K56 Paralytický ileus... neprůchodnost bez kýly	5 044	49,1	9,5	61,7	392	77,7
K85 Akutní zánět slinivky břišní	4 775	46,5	10,2	53,1	110	23,0
C50 Zhoubný novotvar prsu	4 731	46,1	8,4	60,6	98	20,7
K42 Pupeční kýla	4 630	45,1	5,2	44,7	10	2,2
S52 Zlomenina lokte a předloktí	4 545	44,3	4,6	35,5	3	0,7
I84 Hemoroidy	4 446	43,3	5,3	50,7	-	-
C20 ZN konečníku - recta	4 392	42,8	11,4	66,0	291	66,3
Ostatní diagnózy	177 317	1 727,1	7,2	50,8	4 445	25,1
Oddělení celkem	380 967	3 710,8	6,9	50,1	7 564	19,9

3.6 Hospitalizovaní na vybraných odděleních podle základních diagnóz - 20 nejčtetnějších dg. na oddělení

Základní diagnóza / oddělení celkem	Počet hospitalizovaných		Prům. ošetř. doba	Prů- měrný věk	Počet zemřelých	
	abso- lutně	na 100 tis. obyvatel			abso- lutně	hospit. letalita
	AR					
F10 Poruchy duševní... způsobené alkoholem	2 670	26,0	1,1	41,8	5	1,9
S06 Nitrolební poranění	1 423	13,9	9,8	42,5	255	179,2
J96 Respirační selhání, NJ	1 360	13,2	12,4	59,6	381	280,1
J95 Poruchy dýchací soustavy po výkonech, NJ	962	9,4	5,7	62,2	107	111,2
I46 Srdeční zástava	946	9,2	9,3	65,0	449	474,6
I21 Akutní infarkt myokardu	661	6,4	7,7	67,2	315	476,6
I50 Selhání srdce	583	5,7	6,3	70,9	206	353,3
I61 Intracerebrální krvácení	528	5,1	9,1	61,4	268	507,6
R40 Spavost, ztrnulost a bezvědomí	498	4,9	5,4	48,6	113	226,9
F11 Poruchy duševní a chování způsobené opioidy	423	4,1	5,3	22,5	-	-
T06 Jiná poranění více částí těla, NJ	340	3,3	11,3	37,2	73	214,7
A41 Jiná septikémie	336	3,3	11,1	56,7	164	488,1
R57 Šok, nezařazený jinde	324	3,2	5,3	59,3	166	512,3
I70 Ateroskleróza	319	3,1	3,0	62,5	29	90,9
C18 ZN tlustého střeva	315	3,1	6,4	67,4	35	111,1
I25 Chronická ischemická choroba srdeční	311	3,0	6,7	70,7	108	347,3
J44 Jiná chronická obstruktivní plicní nemoc	309	3,0	16,4	66,3	80	258,9
T42 Otrava antiepileptiky... antiparkinsoniky	298	2,9	2,0	42,8	3	10,1
K85 Akutní zánět slinivky břišní	281	2,7	14,0	55,1	93	331,0
T07 Neurčená mnohočetná poranění	265	2,6	14,6	37,8	69	260,4
Ostatní diagnózy	11 162	108,7	6,6	54,1	1 858	166,5
Oddělení celkem	24 314	236,8	6,9	53,6	4 777	196,5

3.6 Hospitalizovaní na vybraných odděleních podle základních diagnóz - 20 nejčetnějších dg. na oddělení

Základní diagnóza / oddělení celkem	Počet hospitalizovaných		Prům. ošetř. doba	Prů- měrný věk	Počet zemřelých	
	absol- utně	na 100 tis. obyvatel			absol- utně	hospit. letalita
Ortopedické						
M23 Vnitřní poruchy kolenního kloubu	12 020	117,1	3,7	35,7	1	0,1
M16 Artróza kyčelního kloubu	10 248	99,8	12,4	64,2	16	1,6
M17 Artróza kolenního kloubu	9 188	89,5	10,6	65,1	7	0,8
S72 Zlomenina kosti stehenní	5 705	55,6	12,1	70,6	138	24,2
S83 Vymknutí, podvrtnutí... vazů kolena	4 525	44,1	4,5	32,6	1	0,2
M20 Získané deformace prstů rukou a nohou	4 517	44,0	4,9	51,3	-	-
Z47 Jiná ortopedická následná péče	3 681	35,9	6,0	42,5	6	1,6
S82 Zlomenina bérce, včetně kotníku	3 299	32,1	8,5	44,2	3	0,9
M54 Dorzalgie	2 654	25,9	8,9	56,4	3	1,1
M75 Poškození ramene	2 130	20,7	5,2	48,0	-	-
T84 Komplikace vnitřních... implantátů a štěpů	1 994	19,4	17,7	65,8	4	2,0
M25 Jiné poruchy kloubů, NJ	1 762	17,2	5,3	36,8	-	-
M77 Jiné entézopatie	1 636	15,9	3,6	44,1	-	-
M22 Onemocnění česky - pately	1 416	13,8	3,8	27,6	-	-
S42 Zlomenina ramene a paže	1 299	12,7	6,5	45,4	6	4,6
D16 NN kosti a kloubní chrupavky	1 216	11,8	6,3	26,7	-	-
G56 Mononeuropatie horní končetiny	1 196	11,6	2,5	55,3	-	-
S52 Zlomenina lokte a předloktí	1 079	10,5	5,1	40,0	1	0,9
S32 Zlomenina bederní páteře a pánve	1 063	10,4	11,6	49,3	6	5,6
M19 Jiná artróza	907	8,8	6,4	49,6	1	1,1
Ostatní diagnózy	21 990	214,2	7,6	40,6	49	2,2
Oddělení celkem	93 525	911,0	7,8	48,3	242	2,6

3.6 Hospitalizovaní na vybraných odděleních podle základních diagnóz - 20 nejčtetnějších dg. na oddělení

Základní diagnóza / oddělení celkem	Počet hospitalizovaných		Prům. ošetř. doba	Prů- měrný věk	Počet zemřelých	
	abso- lutně	na 100 tis. obyvatel			abso- lutně	hospit. letalita
Urologické						
N20 Kámen ledviny a močovodu	11 855	115,5	5,8	52,9	6	0,5
C67 ZN močového měchýře - vesicae urinariae	9 060	88,2	6,0	67,5	121	13,4
N40 Zbytnění prostaty	8 600	83,8	7,8	69,2	10	1,2
N23 Neurčená ledvinná kolika	4 153	40,5	5,0	49,2	2	0,5
C61 ZN předstojné žlázy - prostaty	4 077	39,7	8,1	70,1	159	39,0
N13 Obstruktivní a refluxní uropatie	3 098	30,2	6,9	56,8	28	9,0
C64 ZN ledviny mimo pánvičku	3 057	29,8	9,3	63,5	94	30,7
N35 Zúžení močové trubice	2 776	27,0	5,6	57,5	3	1,1
R31 Neurčená hematurie	2 261	22,0	5,9	63,3	14	6,2
N47 Hypertrofie předkožky fimóza a parafimóza	2 256	22,0	3,5	36,9	-	-
N10 Akutní tubulo-intersticiální nefritida	2 043	19,9	6,6	44,1	6	2,9
N43 Hydrokéla a spermatokéla	1 907	18,6	5,8	49,3	2	1,0
N39 Jiné onemocnění močové soustavy	1 522	14,8	6,5	51,9	1	0,7
N30 Zánět močového měchýře	1 517	14,8	5,5	55,6	5	3,3
N45 Zánět varlete a nadvarlete	1 239	12,1	8,0	53,5	1	0,8
I86 Žilní městky jiných lokalizací	744	7,2	4,3	23,0	-	-
Z76 Setkání osob se zdr. služ. za jiných okolností	641	6,2	4,3	31,4	-	-
C62 Zhoubný novotvar varlete	554	5,4	7,5	36,9	3	5,4
N28 Jiné poruchy ledviny a ureteru, NJ	554	5,4	5,4	56,1	-	-
N31 Nervově svalová... močového měchýře NJ	471	4,6	5,7	38,5	-	-
Ostatní diagnózy	9 421	91,8	6,3	49,3	112	11,9
Oddělení celkem	71 806	699,4	6,4	56,6	567	7,9

3.6 Hospitalizovaní na vybraných odděleních podle základních diagnóz - 20 nejčtetnějších dg. na oddělení

Základní diagnóza / oddělení celkem	Počet hospitalizovaných		Prům. ošetř. doba	Prů- měrný věk	Počet zemřelých	
	abso- lutně	na 100 tis. obyvatel			abso- lutně	hospit. letalita
ORL						
J35 Chronické nemoci mandlí a adenoidní tkáň	25 815	251,4	2,7	9,6	-	-
Z76 Setkání osob se zdr. služ. za jiných okolností	8 172	79,6	2,0	30,6	-	-
H90 Převodní a percepční... ztráta sluchu	4 721	46,0	8,0	49,4	-	-
J34 Jiné nemoci nosu a vedlejších nosních dutin	4 471	43,5	5,6	34,0	-	-
J36 Peritonzilární hlíza - absces	3 715	36,2	6,6	29,9	1	0,3
J33 Nosní polypy	2 435	23,7	4,4	49,3	-	-
H65 Nehnisavý zánět středního ucha	2 131	20,8	3,1	15,6	-	-
J38 Nemoci hlasivek a hrtanu, NJ	2 073	20,2	5,4	45,9	1	0,5
J32 Chronický zánět vedlejších nosních dutin	1 757	17,1	6,2	42,5	2	1,1
R04 Krvácení z dýchacích cest	1 719	16,7	5,0	56,8	4	2,3
S02 Zlomenina kostí lebky a obličeje	1 661	16,2	4,7	29,5	1	0,6
J01 Akutní zánět vedlejších nosních dutin	1 638	16,0	6,4	25,5	-	-
H66 Hnisavý a neurčený zánět středního ucha	1 598	15,6	7,8	30,0	-	-
C32 Zhoubný novotvar hrtanu	1 434	14,0	12,1	59,8	58	40,4
J03 Akutní zánět mandlí	1 164	11,3	6,0	25,9	-	-
J04 Akutní zánět hrtanu a průdušnice	1 085	10,6	3,8	21,8	-	-
J37 Chronický zánět hrtanu a hrtanu i průdušnice	989	9,6	4,9	51,2	-	-
H93 Jiná onemocnění ucha nezařaditelná jinam	985	9,6	8,2	51,1	-	-
E04 Jiná netoxická struma	929	9,0	6,4	51,8	-	-
Q17 Jiné vrozené vady ucha	887	8,6	3,9	8,6	-	-
Ostatní diagnózy	20 708	201,7	6,8	43,1	155	7,5
Oddělení celkem	90 087	877,5	4,9	30,5	222	2,5

3.6 Hospitalizovaní na vybraných odděleních podle základních diagnóz - 20 nejčtetnějších dg. na oddělení

Základní diagnóza / oddělení celkem	Počet hospitalizovaných		Prům. ošetř. doba	Prů- měrný věk	Počet zemřelých	
	abso- lutně	na 100 tis. obyvatel			abso- lutně	hospit. letalita
Oční						
H25 Senilní katarakta	30 900	301,0	3,4	73,0	1	0,0
H40 Glaukom	10 589	103,1	4,4	60,9	-	-
H26 Jiná katarakta	5 946	57,9	3,2	67,0	-	-
Z96 Pacient s jinými funkčními implantáty	1 802	17,6	3,8	70,2	-	-
H33 Odchlípení a trhlina sítnice	1 760	17,1	5,6	58,0	-	-
H35 Jiná onemocnění sítnice	1 419	13,8	5,9	66,1	-	-
H50 Jiný strabismus	1 302	12,7	5,9	15,4	-	-
S05 Poranění oka a očníce	1 279	12,5	6,5	35,6	-	-
H43 Nemoci sklivce	818	8,0	6,2	60,3	-	-
H02 Jiné nemoci očního víčka	807	7,9	2,8	63,4	-	-
H16 Zánět rohovky - keratitis	636	6,2	10,4	55,6	-	-
H20 Zánět duhovky a řas. tělesa	623	6,1	8,3	54,5	-	-
H11 Jiná onemocnění spojivky	599	5,8	3,4	55,0	-	-
H27 Jiná onemocnění čočky	558	5,4	4,6	62,4	-	-
H18 Jiné nemoci rohovky	547	5,3	7,0	55,2	-	-
H53 Poruchy vidění	487	4,7	16,4	20,1	-	-
H44 Nemoci očního bulbu	453	4,4	6,9	63,0	-	-
H34 Sítnicové cévní uzávěry	430	4,2	6,8	65,0	-	-
H47 Jiná onemocnění zrak. nervu a zrak. drah	342	3,3	7,4	54,6	-	-
Z76 Setkání osob se zdr. služ. za jiných okolností	318	3,1	3,3	34,3	-	-
Ostatní diagnózy	3 844	37,4	5,7	47,5	2	0,5
Oddělení celkem	65 459	637,6	4,2	64,7	3	0,0

3.6 Hospitalizovaní na vybraných odděleních podle základních diagnóz - 20 nejčetnějších dg. na oddělení

Základní diagnóza / oddělení celkem	Počet hospitalizovaných		Prům. ošetř. doba	Prů- měrný věk	Počet zemřelých	
	abso- lutně	na 100 tis. obyvatel			abso- lutně	hospit. letalita
Kožní						
L40 Psoriáza - lupénka	3 392	33,0	18,2	45,9	-	-
I83 Žilní městky dolních končetin	3 038	29,6	19,9	70,7	8	2,6
A46 Růže - erysipelas	2 117	20,6	13,8	62,8	3	1,4
L30 Jiná dermatitida	1 891	18,4	12,3	56,1	-	-
L20 Atopická dermatitida	1 441	14,0	12,3	24,7	-	-
B86 Scabies - svrab	864	8,4	7,9	49,3	3	3,5
L27 Dermatitida způsobená látkami přijatými vnitřně	839	8,2	8,2	49,5	1	1,2
B02 Herpes zoster - pásový opar	834	8,1	10,6	66,2	1	1,2
L50 Kopřivka - urticaria	796	7,8	8,8	40,8	-	-
L23 Alergická kontaktní dermatitida	637	6,2	10,0	49,7	-	-
L97 Vřed dolní končetiny, NJ	634	6,2	20,4	70,5	2	3,2
C43 Zhoubný melanom kůže	393	3,8	7,4	54,8	12	30,5
C44 Jiný zhoubný novotvar kůže	373	3,6	8,4	74,9	-	-
B35 Dermatofytóza	346	3,4	12,1	50,6	-	-
L71 Rosacea	305	3,0	12,9	47,4	-	-
L24 Kontaktní dermatitida z podráždění	259	2,5	10,9	46,4	-	-
A53 Jiná a neurčená syfilis	252	2,5	12,2	30,6	-	-
L70 Acne - trudovina	228	2,2	12,6	21,4	-	-
L95 Vaskulitis omezená na kůži, NJ	228	2,2	16,3	54,6	-	-
L43 Lichen planus	226	2,2	14,1	53,4	-	-
Ostatní diagnózy	5 750	56,0	11,7	47,6	13	2,3
Oddělení celkem	24 843	242,0	13,6	52,2	43	1,7

3.6 Hospitalizovaní na vybraných odděleních podle základních diagnóz - 20 nejčastějších dg. na oddělení

Základní diagnóza / oddělení celkem	Počet hospitalizovaných		Prům. ošetř. doba	Prů- měrný věk	Počet zemřelých	
	abso- lutně	na 100 tis. obyvatel			abso- lutně	hospit. letalita
Klinické onkologie						
Z51 Jiná lékařská péče	2 697	26,3	6,7	35,0	13	4,8
C50 Zhoubný novotvar prsu	914	8,9	9,8	58,2	65	71,1
C18 ZN tlustého střeva	590	5,7	5,4	61,1	13	22,0
C62 Zhoubný novotvar varlete	468	4,6	7,8	34,1	7	15,0
Z08 Následné vyšetření po léčbě ZN	389	3,8	1,6	6,3	-	-
C20 ZN konečníku - recta	377	3,7	7,2	61,8	10	26,5
C81 Hodgkinova nemoc	286	2,8	6,1	22,3	2	7,0
C19 ZN rektosigmoideálního spojení	261	2,5	6,6	58,0	3	11,5
C43 Zhoubný melanom kůže	244	2,4	8,4	51,0	15	61,5
C80 ZN bez určení lokalizace	242	2,4	8,2	57,7	22	90,9
C83 Ne-Hodgkinův (difúzní) lymfom	214	2,1	7,8	30,6	4	18,7
C34 ZN průdušky - bronchu a plíce	208	2,0	9,9	60,5	14	67,3
A41 Jiná septikémie	181	1,8	9,6	12,5	-	-
C71 Zhoubný novotvar mozku	164	1,6	5,5	12,2	5	30,5
C64 ZN ledviny mimo pánevku	169	1,6	8,2	51,6	2	11,8
D70 Agranulocytóza	144	1,4	7,9	20,9	1	6,9
C49 ZN jiné pojivové a měkké tkáně	143	1,4	7,0	26,1	5	35,0
C56 ZN vaječníku	136	1,3	6,1	51,0	16	117,6
C85 Ne-Hodgkinův lymfom jiných a neurčených typů	125	1,2	6,2	56,8	1	8,0
C16 Zhoubný novotvar žaludku	123	1,2	7,6	54,9	10	81,3
Ostatní diagnózy	2 394	23,3	7,6	42,1	76	31,7
Oddělení celkem	10 469	102,0	7,2	41,4	284	27,1

3.6 Hospitalizovaní na vybraných odděleních podle základních diagnóz - 20 nejčetnějších dg. na oddělení

Základní diagnóza / oddělení celkem	Počet hospitalizovaných		Prům. ošetř. doba	Prů- měrný věk	Počet zemřelých	
	absol- utně	na 100 tis. obyvatel			absol- utně	hospit. letalita
Radioterapeutické						
C50 Zhoubný novotvar prsu	4 021	39,2	14,1	60,6	228	56,7
C18 ZN tlustého střeva	2 398	23,4	6,4	61,3	83	34,6
C34 ZN průdušky - bronchu a plíce	2 155	21,0	13,7	61,5	205	95,1
C20 ZN konečníku - recta	2 063	20,1	11,7	61,6	60	29,1
C56 ZN vaječníku	1 548	15,1	6,6	58,3	72	46,5
Z51 Jiná lékařská péče	1 348	13,1	9,7	56,1	29	21,5
C53 ZN hrdla děložního - cervicis uteri	1 167	11,4	15,9	53,0	46	39,4
C54 ZN těla děložního	910	8,9	16,7	64,3	21	23,1
C19 ZN rektosigmoideálního spojení	858	8,4	9,3	62,3	28	32,6
C62 Zhoubný novotvar varlete	578	5,6	8,8	36,2	5	8,7
C83 Ne-Hodgkinův (difúzní) lymfom	513	5,0	8,8	61,0	28	54,6
C61 ZN předstojné žlázy - prostaty	496	4,8	21,7	68,4	34	68,5
C67 ZN močového měchýře - vesicae urinariae	485	4,7	13,9	65,4	34	70,1
C71 Zhoubný novotvar mozku	462	4,5	20,7	54,3	37	80,1
C64 ZN ledviny mimo pánevku	444	4,3	12,0	60,6	60	135,1
C16 Zhoubný novotvar žaludku	423	4,1	9,0	61,5	38	89,8
C32 Zhoubný novotvar hrtanu	399	3,9	21,3	58,4	11	27,6
C85 Ne-Hodgkinův lymfom jiných a neurčených typů	390	3,8	8,5	62,1	20	51,3
C49 ZN jiné pojivové a měkké tkáně	315	3,1	9,2	51,6	16	50,8
C81 Hodgkinova nemoc	309	3,0	7,5	43,0	5	16,2
Ostatní diagnózy	5 153	50,2	12,5	59,3	446	86,6
Oddělení celkem	26 435	257,5	12,0	59,3	1 506	57,0

3.7 Hospitalizovaní a operovaní na vybraných odděleních podle věkových skupin

Věková skupina	Počet hospitalizovaných				% operovaných	Průměrná ošetrovací doba			
	celkem	v tom operace				celkem	v tom operace		
		neodkl.	jiná	žádná			neodkl.	jiná	žádná
Ženské									
0	7 946	3	5	7 938	0,1	4,9	1,0	1,0	4,9
1 - 4	49	14	19	16	67,3	2,3	1,1	2,8	2,9
5 - 9	44	8	9	27	38,6	3,8	1,3	2,0	5,2
10 - 14	381	29	78	274	28,1	6,0	3,8	5,5	6,3
15 - 19	12 300	1 076	2 781	8 443	31,4	5,1	5,6	3,6	5,5
20 - 24	50 741	5 066	9 142	36 533	28,0	5,7	6,7	4,3	6,0
25 - 29	73 095	7 770	14 343	50 982	30,3	5,8	6,8	4,6	6,0
30 - 34	37 362	4 016	10 714	22 632	39,4	5,4	6,4	4,4	5,7
35 - 39	22 452	2 618	10 262	9 572	57,4	4,8	5,6	4,3	5,1
40 - 44	18 070	2 041	11 639	4 390	75,7	4,5	4,7	4,5	4,5
45 - 49	20 019	2 353	13 506	4 160	79,2	4,8	4,7	4,9	4,2
50 - 54	16 966	2 008	11 406	3 552	79,1	4,5	4,3	4,6	4,2
55 - 59	8 639	900	5 500	2 239	74,1	4,8	5,2	4,7	4,8
60 - 64	5 183	529	3 193	1 461	71,8	5,5	5,7	5,4	5,6
65 - 69	4 727	468	2 783	1 476	68,8	6,2	7,0	6,2	5,9
70 - 74	4 328	419	2 518	1 391	67,9	6,9	7,1	7,0	6,6
75 - 79	3 036	272	1 600	1 164	61,7	7,4	7,7	7,8	6,8
80 - 84	941	86	481	374	60,3	7,6	7,0	7,7	7,6
85 +	485	41	197	247	49,1	6,8	6,4	7,8	6,0
Celkem	286 764	29 717	100 176	156 871	45,3	5,4	6,0	4,7	5,6

3.7 Hospitalizovaní a operovaní na vybraných odděleních podle věkových skupin

Věková skupina	Počet hospitalizovaných				% operovaných	Průměrná ošetrovací doba			
	celkem	v tom operace				celkem	v tom operace		
		neodkl.	jiná	žádná			neodkl.	jiná	žádná
Chirurgické									
0	622	63	322	237	61,9	5,1	6,4	5,6	4,2
1 - 4	3 729	406	1 791	1 532	58,9	3,4	4,5	3,5	2,9
5 - 9	9 502	1 786	2 893	4 823	49,2	3,6	4,8	3,6	3,2
10 - 14	11 613	2 650	2 603	6 360	45,2	4,2	5,5	4,7	3,4
15 - 19	15 470	2 896	4 411	8 163	47,2	4,5	5,6	5,1	3,7
20 - 24	20 054	3 326	6 833	9 895	50,7	4,8	5,8	5,4	4,0
25 - 29	20 544	3 063	7 740	9 741	52,6	4,7	5,8	5,1	4,1
30 - 34	17 521	2 441	7 288	7 792	55,5	4,9	5,8	5,1	4,3
35 - 39	19 042	2 547	8 451	8 044	57,8	5,2	6,2	5,3	4,8
40 - 44	21 610	2 824	9 850	8 936	58,6	5,6	6,6	5,6	5,2
45 - 49	29 758	3 840	14 054	11 864	60,1	6,1	7,3	6,2	5,7
50 - 54	36 549	4 390	17 222	14 937	59,1	6,8	8,1	7,1	6,1
55 - 59	33 168	3 942	15 015	14 211	57,2	7,4	9,2	7,9	6,3
60 - 64	27 524	3 275	11 660	12 589	54,3	8,1	9,6	9,0	6,8
65 - 69	29 520	3 458	11 724	14 338	51,4	8,8	10,4	10,4	7,0
70 - 74	31 632	3 896	11 312	16 424	48,1	9,2	11,2	11,4	7,3
75 - 79	28 096	3 752	8 688	15 656	44,3	9,9	12,0	12,8	7,8
80 - 84	13 326	1 976	3 318	8 032	39,7	10,0	11,5	13,9	8,1
85 +	11 687	1 932	2 240	7 515	35,7	10,2	11,7	15,4	8,3
Celkem	380 967	52 463	147 415	181 089	52,5	6,9	8,2	7,8	5,9

3.7 Hospitalizovaní a operovaní na vybraných odděleních podle věkových skupin

Věková skupina	Počet hospitalizovaných				% operovaných	Průměrná ošetrovací doba			
	celkem	v tom operace				celkem	v tom operace		
		neodkl.	jiná	žádná			neodkl.	jiná	žádná
Neurochirurgické									
0	155	1	63	91	41,3	12,5	19,0	20,9	6,7
1 - 4	175	3	60	112	36,0	8,0	19,3	13,6	4,7
5 - 9	171	8	60	103	39,8	8,1	9,6	11,2	6,2
10 - 14	199	15	80	104	47,7	7,8	4,2	11,4	5,6
15 - 19	466	53	175	238	48,9	7,8	9,4	11,4	4,9
20 - 24	682	97	299	286	58,1	7,8	10,7	9,5	5,1
25 - 29	868	104	482	282	67,5	8,5	12,9	9,5	5,3
30 - 34	1 037	90	660	287	72,3	8,6	10,8	9,5	5,7
35 - 39	1 437	111	967	359	75,0	8,5	11,3	9,4	5,3
40 - 44	1 688	137	1 127	424	74,9	8,2	11,3	8,7	6,1
45 - 49	2 519	200	1 696	623	75,3	8,1	11,0	8,9	5,0
50 - 54	2 927	236	1 892	799	72,7	7,8	11,8	8,4	5,1
55 - 59	2 171	209	1 351	611	71,9	8,1	12,2	8,9	5,1
60 - 64	1 417	147	833	437	69,2	8,8	11,0	10,0	5,9
65 - 69	1 424	154	818	452	68,3	8,5	10,8	9,6	5,6
70 - 74	1 271	163	693	415	67,3	8,6	10,9	9,2	6,6
75 - 79	812	117	452	243	70,1	7,6	9,6	8,1	5,7
80 - 84	241	40	126	75	68,9	6,3	9,6	5,5	5,8
85 +	125	38	43	44	64,8	8,0	9,3	6,3	8,6
Celkem	19 785	1 923	11 877	5 985	69,7	8,2	11,1	9,1	5,5

3.7 Hospitalizovaní a operovaní na vybraných odděleních podle věkových skupin

Věková skupina	Počet hospitalizovaných				% operovaných	Průměrná ošetrovací doba			
	celkem	v tom operace				celkem	v tom operace		
		neodkl.	jiná	žádná			neodkl.	jiná	žádná
Plastické chirurgie									
0	269	1	134	134	50,2	4,6	1,0	4,1	5,0
1 - 4	705	9	442	254	64,0	3,5	3,2	3,1	4,2
5 - 9	960	16	771	173	82,0	3,8	6,3	3,8	3,8
10 - 14	593	9	425	159	73,2	5,3	8,9	5,5	4,8
15 - 19	675	29	538	108	84,0	5,7	6,2	6,1	3,6
20 - 24	778	47	556	175	77,5	4,7	6,9	4,9	3,5
25 - 29	1 080	46	680	354	67,2	3,9	6,0	4,0	3,4
30 - 34	846	41	564	241	71,5	4,4	6,7	4,5	3,6
35 - 39	746	28	517	201	73,1	4,3	5,5	4,4	3,9
40 - 44	778	43	549	186	76,1	4,6	6,2	4,6	4,3
45 - 49	978	48	719	211	78,4	5,1	6,1	5,1	4,9
50 - 54	979	40	707	232	76,3	5,0	7,4	5,1	4,4
55 - 59	895	32	681	182	79,7	5,1	5,6	5,3	4,2
60 - 64	568	22	437	109	80,8	6,5	8,5	6,5	6,2
65 - 69	477	10	391	76	84,1	6,5	6,7	6,5	6,4
70 - 74	514	10	423	81	84,2	6,3	5,8	6,1	7,0
75 - 79	507	19	417	71	86,0	7,3	8,7	7,4	5,8
80 - 84	190	7	162	21	88,9	7,6	5,3	8,0	5,3
85 +	159	2	134	23	85,5	7,9	5,5	8,5	4,6
Celkem	12 697	459	9 247	2 991	76,4	5,0	6,5	5,1	4,3

3.7 Hospitalizovaní a operovaní na vybraných odděleních podle věkových skupin

Věková skupina	Počet hospitalizovaných				% operovaných	Průměrná ošetrovací doba			
	celkem	v tom operace				celkem	v tom operace		
		neodkl.	jiná	žádná			neodkl.	jiná	žádná
Kardiochirurgické									
0	612	82	84	446	27,1	5,2	11,6	2,9	4,4
1 - 4	438	8	96	334	23,7	3,5	5,6	2,4	3,8
5 - 9	354	5	68	281	20,6	3,0	3,4	3,4	2,9
10 - 14	202	2	28	172	14,9	3,2	40,0	3,4	2,8
15 - 19	203	1	42	160	21,2	5,1	12,0	11,0	3,5
20 - 24	119	2	37	80	32,8	8,1	25,0	12,4	5,6
25 - 29	84	6	31	47	44,0	8,6	22,0	11,3	5,2
30 - 34	83	5	35	43	48,2	7,6	13,6	11,2	4,0
35 - 39	188	6	63	119	36,7	7,4	22,5	10,9	4,8
40 - 44	305	6	98	201	34,1	5,9	15,7	9,9	3,7
45 - 49	900	25	318	557	38,1	6,2	15,8	10,3	3,5
50 - 54	1 882	58	641	1 183	37,1	5,8	13,4	10,0	3,2
55 - 59	2 337	49	848	1 440	38,4	6,4	11,2	10,8	3,6
60 - 64	2 408	62	903	1 443	40,1	6,6	11,4	10,8	3,7
65 - 69	2 857	73	1 094	1 690	40,8	6,8	10,4	11,2	3,8
70 - 74	2 981	78	1 125	1 778	40,4	6,8	13,6	11,4	3,6
75 - 79	1 449	56	502	891	38,5	6,7	12,0	11,4	3,7
80 - 84	242	6	90	146	39,7	7,6	13,7	13,4	3,8
85 +	40	1	8	31	22,5	5,0	10,0	9,6	3,6
Celkem	17 684	531	6 111	11 042	37,6	6,3	12,4	10,6	3,7

3.7 Hospitalizovaní a operovaní na vybraných odděleních podle věkových skupin

Věková skupina	Počet hospitalizovaných				% operovaných	Průměrná ošetrovací doba			
	celkem	v tom operace				celkem	v tom operace		
		neodkl.	jiná	žádná			neodkl.	jiná	žádná
Traumatologické									
0	-	-	-	-	-	-	-	-	-
1 - 4	11	-	5	6	45,5	3,4	-	4,8	2,2
5 - 9	74	19	24	31	58,1	2,9	3,1	2,8	2,8
10 - 14	182	45	78	59	67,6	3,8	5,1	3,2	3,6
15 - 19	1 453	281	491	681	53,1	5,1	7,0	5,0	4,4
20 - 24	2 627	482	1 008	1 137	56,7	5,4	6,9	5,2	4,9
25 - 29	2 411	466	1 033	912	62,2	5,3	6,8	5,1	4,7
30 - 34	1 931	385	835	711	63,2	5,4	7,0	5,1	4,8
35 - 39	1 916	391	815	710	62,9	5,5	6,2	5,5	5,0
40 - 44	1 944	410	809	725	62,7	6,1	7,3	5,5	6,3
45 - 49	2 323	465	1 007	851	63,4	6,6	8,2	6,2	6,1
50 - 54	2 338	455	994	889	62,0	7,1	8,4	7,1	6,4
55 - 59	1 925	354	790	781	59,4	7,0	8,1	7,1	6,3
60 - 64	1 358	244	551	563	58,5	8,2	9,4	8,2	7,6
65 - 69	1 261	237	480	544	56,9	8,5	10,1	9,3	7,1
70 - 74	1 566	324	523	719	54,1	9,2	10,2	11,1	7,4
75 - 79	1 506	352	420	734	51,3	10,0	11,6	11,7	8,4
80 - 84	816	221	165	430	47,3	11,0	12,1	13,4	9,4
85 +	911	284	130	497	45,4	10,9	11,7	13,5	9,8
Celkem	26 553	5 415	10 158	10 980	58,6	6,9	8,4	6,8	6,3

3.7 Hospitalizovaní a operovaní na vybraných odděleních podle věkových skupin

Věková skupina	Počet hospitalizovaných				% operovaných	Průměrná ošetrovací doba			
	celkem	v tom operace				celkem	v tom operace		
		neodkl.	jiná	žádná			neodkl.	jiná	žádná
Ortopedické									
0	324	2	102	220	32,1	10,3	6,5	15,2	8,1
1 - 4	614	15	315	284	53,7	5,8	3,9	6,6	4,9
5 - 9	1 400	108	729	563	59,8	6,6	4,4	8,2	5,1
10 - 14	2 696	260	1 586	850	68,5	6,5	5,6	7,3	5,2
15 - 19	5 003	578	3 498	927	81,5	5,3	5,3	5,3	5,2
20 - 24	5 654	655	4 086	913	83,9	5,2	5,4	4,9	6,4
25 - 29	6 229	778	4 373	1 078	82,7	5,1	5,5	4,8	5,8
30 - 34	5 030	614	3 549	867	82,8	5,3	6,0	4,9	6,3
35 - 39	5 239	674	3 626	939	82,1	5,2	5,5	4,8	6,4
40 - 44	5 684	705	3 856	1 123	80,2	5,8	6,2	5,4	7,0
45 - 49	7 611	993	4 992	1 626	78,6	6,2	6,3	6,0	6,9
50 - 54	9 485	1 079	6 320	2 086	78,0	6,9	7,1	6,6	7,6
55 - 59	7 629	849	4 959	1 821	76,1	8,1	7,8	8,1	8,3
60 - 64	5 673	623	3 521	1 529	73,0	9,8	9,2	10,3	9,1
65 - 69	6 891	745	4 077	2 069	70,0	10,8	10,5	11,7	9,3
70 - 74	8 046	917	4 405	2 724	66,1	11,9	11,4	13,3	9,8
75 - 79	6 270	848	3 073	2 349	62,5	12,1	11,8	13,7	10,0
80 - 84	2 214	396	895	923	58,3	11,8	12,3	13,7	9,8
85 +	1 833	510	474	849	53,7	11,1	11,9	13,8	9,1
Celkem	93 525	11 349	58 436	23 740	74,6	7,8	7,9	7,7	8,0

3.7 Hospitalizovaní a operovaní na vybraných odděleních podle věkových skupin

Věková skupina	Počet hospitalizovaných				% operovaných	Průměrná ošetrovací doba			
	celkem	v tom operace				celkem	v tom operace		
		neodkl.	jiná	žádná			neodkl.	jiná	žádná
Urologické									
0	26	1	12	13	50,0	4,9	5,0	5,3	4,5
1 - 4	477	45	340	92	80,7	4,7	1,8	5,6	2,8
5 - 9	654	69	358	227	65,3	4,7	2,7	5,3	4,3
10 - 14	721	85	401	235	67,4	4,8	3,7	5,4	4,2
15 - 19	1 500	121	652	727	51,5	5,0	5,6	5,4	4,6
20 - 24	2 651	188	1 189	1 274	51,9	4,9	5,6	5,1	4,6
25 - 29	2 868	177	1 145	1 546	46,1	4,7	4,7	5,4	4,2
30 - 34	2 466	176	1 012	1 278	48,2	5,1	4,8	5,9	4,5
35 - 39	2 501	167	1 060	1 274	49,1	5,2	5,1	6,3	4,3
40 - 44	2 966	199	1 320	1 447	51,2	5,7	6,4	6,6	4,8
45 - 49	4 588	365	2 143	2 080	54,7	5,8	5,8	6,7	4,8
50 - 54	6 390	484	3 056	2 850	55,4	6,0	5,9	7,0	5,1
55 - 59	6 844	517	3 477	2 850	58,4	6,4	6,8	7,5	5,1
60 - 64	6 966	472	3 616	2 878	58,7	6,6	6,4	7,7	5,2
65 - 69	8 475	630	4 527	3 318	60,8	7,1	7,1	8,2	5,7
70 - 74	9 637	702	5 100	3 835	60,2	7,3	7,1	8,2	6,1
75 - 79	7 689	640	3 933	3 116	59,5	7,3	7,6	8,2	6,2
80 - 84	2 845	218	1 358	1 269	55,4	7,5	8,3	8,7	6,0
85 +	1 542	96	595	851	44,8	7,2	8,2	8,7	6,0
Celkem	71 806	5 352	35 294	31 160	56,6	6,4	6,5	7,4	5,3

3.7 Hospitalizovaní a operovaní na vybraných odděleních podle věkových skupin

Věková skupina	Počet hospitalizovaných				% operovaných	Průměrná ošetrovací doba			
	celkem	v tom operace				celkem	v tom operace		
		neodkl.	jiná	žádná			neodkl.	jiná	žádná
ORL									
0	344	6	192	146	57,6	4,4	1,3	5,0	3,8
1 - 4	10 996	590	8 930	1 476	86,6	2,2	2,1	2,1	3,2
5 - 9	13 664	889	11 157	1 618	88,2	2,6	2,7	2,3	4,5
10 - 14	4 599	304	3 203	1 092	76,3	4,2	4,0	3,7	5,6
15 - 19	6 054	433	3 432	2 189	63,8	5,8	5,8	5,5	6,1
20 - 24	5 738	361	2 795	2 582	55,0	5,5	5,9	5,8	5,0
25 - 29	7 808	342	2 408	5 058	35,2	4,0	5,6	5,7	3,1
30 - 34	5 452	240	1 862	3 350	38,6	4,2	5,6	5,6	3,4
35 - 39	4 200	248	1 888	2 064	50,9	5,0	6,2	5,6	4,3
40 - 44	3 846	213	2 055	1 578	59,0	5,9	6,5	6,0	5,7
45 - 49	4 966	324	2 652	1 990	59,9	6,6	7,2	6,5	6,7
50 - 54	5 771	328	3 056	2 387	58,6	6,9	7,6	6,5	7,2
55 - 59	4 789	258	2 411	2 120	55,7	7,5	9,1	7,3	7,5
60 - 64	3 397	197	1 609	1 591	53,2	7,7	9,0	7,3	7,8
65 - 69	2 896	151	1 279	1 466	49,4	7,5	7,3	7,6	7,5
70 - 74	2 529	149	1 048	1 332	47,3	7,4	8,5	7,5	7,3
75 - 79	1 856	116	755	985	46,9	7,3	6,9	7,9	7,0
80 - 84	687	50	265	372	45,9	7,4	7,7	6,9	7,8
85 +	495	50	178	267	46,1	7,3	6,9	7,7	7,2
Celkem	90 087	5 249	51 175	33 663	62,6	4,9	5,4	4,6	5,4

3.7 Hospitalizovaní a operovaní na vybraných odděleních podle věkových skupin

Věková skupina	Počet hospitalizovaných				% operovaných	Průměrná ošetrovací doba			
	celkem	v tom operace				celkem	v tom operace		
		neodkl.	jiná	žádná			neodkl.	jiná	žádná
Oční									
0	54	1	14	39	27,8	4,3	9,0	7,8	2,9
1 - 4	490	23	263	204	58,4	5,4	5,8	4,4	6,6
5 - 9	1 134	29	426	679	40,1	11,2	6,7	4,6	15,5
10 - 14	701	26	271	404	42,4	6,3	8,3	5,0	7,0
15 - 19	665	20	239	406	38,9	6,1	11,9	5,3	6,2
20 - 24	767	43	267	457	40,4	5,4	7,1	4,3	5,9
25 - 29	949	40	356	553	41,7	5,1	6,8	5,3	4,8
30 - 34	809	37	301	471	41,8	4,6	6,6	4,4	4,6
35 - 39	929	31	401	497	46,5	4,9	8,7	5,1	4,5
40 - 44	1 344	53	540	751	44,1	4,7	5,7	4,3	4,9
45 - 49	2 396	65	1 077	1 254	47,7	4,1	5,6	4,0	4,1
50 - 54	3 570	70	1 871	1 629	54,4	4,0	6,0	3,7	4,2
55 - 59	4 457	91	2 687	1 679	62,3	4,1	4,6	3,8	4,5
60 - 64	5 310	95	3 447	1 768	66,7	4,0	4,3	3,7	4,6
65 - 69	7 730	154	5 471	2 105	72,8	3,9	4,6	3,6	4,7
70 - 74	11 307	269	8 448	2 590	77,1	3,9	4,8	3,6	4,9
75 - 79	12 824	334	9 961	2 529	80,3	4,0	5,0	3,6	5,2
80 - 84	6 275	167	5 005	1 103	82,4	4,0	5,0	3,6	5,5
85 +	3 748	95	2 999	654	82,6	4,1	5,0	3,7	5,9
Celkem	65 459	1 643	44 044	19 772	69,8	4,2	5,4	3,7	5,3

3.7 Hospitalizovaní a operovaní na vybraných odděleních podle věkových skupin

Věková skupina	Počet hospitalizovaných				% operovaných	Průměrná ošetrovací doba			
	celkem	v tom operace				celkem	v tom operace		
		neodkl.	jiná	žádná			neodkl.	jiná	žádná
Léčba popálenin									
0	80	23	19	38	52,5	9,1	9,1	14,3	6,4
1 - 4	379	120	134	125	67,0	11,1	13,6	12,4	7,3
5 - 9	99	24	58	17	82,8	10,5	16,5	9,3	6,2
10 - 14	115	31	60	24	79,1	15,2	18,9	16,1	8,0
15 - 19	111	28	59	24	78,4	12,0	15,2	13,1	5,3
20 - 24	202	40	97	65	67,8	12,8	16,2	14,7	7,7
25 - 29	184	31	91	62	66,3	14,7	24,5	16,4	7,2
30 - 34	133	32	68	33	75,2	15,8	27,0	13,2	10,2
35 - 39	135	17	76	42	68,9	14,6	16,9	15,9	11,5
40 - 44	157	36	93	28	82,2	14,4	19,3	13,5	10,8
45 - 49	149	31	88	30	79,9	17,1	25,2	17,3	8,2
50 - 54	179	32	117	30	83,2	16,4	19,8	17,1	10,5
55 - 59	139	22	96	21	84,9	14,2	13,4	15,8	7,7
60 - 64	89	22	55	12	86,5	18,5	24,8	17,9	9,8
65 - 69	84	14	47	23	72,6	16,5	36,2	14,7	8,0
70 - 74	92	24	50	18	80,4	14,3	12,4	16,4	10,8
75 - 79	67	18	40	9	86,6	20,3	25,1	21,1	7,2
80 - 84	42	7	21	14	66,7	21,5	28,9	26,6	10,1
85 +	39	6	21	12	69,2	17,6	18,2	21,6	10,4
Celkem	2 475	558	1 290	627	74,7	14,3	18,5	15,4	8,3

3.8 Přehled hospitalizovaných a operovaných na vybraných odděleních a celkem

Oddělení	Počet hospitalizovaných				%	Průměrná ošetrovací doba			
	celkem	v tom operace				celkem	v tom operace		
		neodkl.	jiná	žádná			neodkl.	jiná	žádná
ženské	286 764	29 717	100 176	156 871	45,3	5,4	6,0	4,7	5,6
chirurgie	380 967	52 463	147 415	181 089	52,5	6,9	8,2	7,8	5,9
neurochirurgie	19 785	1 923	11 877	5 985	69,7	8,2	11,1	9,1	5,5
plastic. chirurgie	12 697	459	9 247	2 991	76,4	5,0	6,5	5,1	4,3
kardiochirurgie	17 684	531	6 111	11 042	37,6	6,3	12,4	10,6	3,7
traumatologie	26 553	5 415	10 158	10 980	58,6	6,9	8,4	6,8	6,3
ortopedie	93 525	11 349	58 436	23 740	74,6	7,8	7,9	7,7	8,0
urologie	71 806	5 352	35 294	31 160	56,6	6,4	6,5	7,4	5,3
ORL	90 087	5 249	51 175	33 663	62,6	4,9	5,4	4,6	5,4
oční	65 459	1 643	44 044	19 772	69,8	4,2	5,4	3,7	5,3
léčba popálenin	2 475	558	1 290	627	74,7	14,3	18,5	15,4	8,3
ostatní oddělení	1 104 185	7 923	23 081	1 073 181	2,8	9,2	8,7	6,2	9,3
celkem	2 171 987	122 582	498 304	1 551 101	28,6	7,8	7,5	6,4	8,2

3.9 Hospitalizovaní a operovaní podle pohlaví a věkových skupin

Věková skupina	Počet hospitalizovaných				% operovaných	Průměrná ošetrovací doba			
	celkem	v tom operace				celkem	v tom operace		
		neodkl.	jiná	žádná			neodkl.	jiná	žádná
Muži									
0	65 344	335	1 313	63 696	2,5	6,3	12,3	6,8	6,3
1 - 4	41 625	1 275	10 347	30 003	27,9	4,2	4,5	3,1	4,5
5 - 9	39 408	2 637	12 022	24 749	37,2	4,7	4,6	3,3	5,4
10 - 14	31 173	2 922	6 470	21 781	30,1	5,5	5,8	5,0	5,6
15 - 19	33 395	2 787	8 253	22 355	33,1	6,4	6,5	5,6	6,7
20 - 24	35 908	3 375	10 870	21 663	39,7	6,7	6,6	5,7	7,3
25 - 29	35 385	3 427	11 379	20 579	41,8	6,4	6,7	5,6	6,8
30 - 34	30 451	2 648	9 478	18 325	39,8	6,6	6,8	5,6	7,1
35 - 39	33 486	2 658	9 947	20 881	37,6	7,0	6,8	6,0	7,5
40 - 44	38 959	2 863	10 795	25 301	35,1	7,4	7,5	6,3	7,9
45 - 49	58 120	3 773	14 722	39 625	31,8	7,8	8,0	7,0	8,0
50 - 54	78 202	4 310	18 656	55 236	29,4	8,1	8,7	7,5	8,2
55 - 59	79 596	3 897	18 373	57 326	28,0	8,3	9,3	8,0	8,3
60 - 64	68 213	2 905	14 936	50 372	26,2	8,8	9,4	8,6	8,8
65 - 69	76 249	3 088	16 295	56 866	25,4	9,0	9,9	8,9	9,0
70 - 74	83 562	3 312	16 936	63 314	24,2	9,5	10,3	9,1	9,5
75 - 79	69 148	2 693	12 847	53 608	22,5	10,0	10,4	8,9	10,2
80 - 84	29 762	1 162	4 647	23 953	19,5	10,4	10,1	8,6	10,7
85 +	21 538	861	2 510	18 167	15,7	11,4	10,1	8,4	11,8
Celkem	949 524	50 928	210 796	687 800	27,6	7,8	7,9	6,9	8,1

3.9 Hospitalizovaní a operovaní podle pohlaví a věkových skupin

Věková skupina	Počet hospitalizovaných				%	Průměrná ošetrovací doba			
	celkem	v tom operace				celkem	v tom operace		
		neodkl.	jiná	žádná			neodkl.	jiná	žádná
Ženy									
0	57 472	148	709	56 615	1,5	6,2	12,8	7,4	6,2
1 - 4	29 301	779	6 094	22 428	23,5	4,3	4,6	2,7	4,8
5 - 9	30 463	1 825	8 627	20 011	34,3	4,8	4,6	3,1	5,5
10 - 14	27 032	2 090	5 085	19 857	26,5	5,6	5,7	5,1	5,7
15 - 19	45 249	3 234	9 629	32 386	28,4	5,6	5,7	4,9	5,9
20 - 24	86 569	7 130	16 142	63 297	26,9	5,6	6,4	4,7	5,8
25 - 29	120 934	9 614	21 910	89 410	26,1	5,4	6,5	4,8	5,5
30 - 34	71 268	5 566	17 819	47 883	32,8	5,3	6,2	4,7	5,5
35 - 39	52 760	4 331	18 594	29 835	43,5	5,6	5,7	4,7	6,1
40 - 44	50 860	3 966	21 576	25 318	50,2	6,1	5,5	4,9	7,3
45 - 49	68 607	5 149	28 198	35 260	48,6	6,7	5,8	5,4	7,8
50 - 54	80 138	5 120	29 582	45 436	43,3	7,2	6,2	5,7	8,3
55 - 59	65 297	3 561	20 356	41 380	36,6	7,8	7,5	6,4	8,6
60 - 64	59 677	3 009	15 719	40 949	31,4	8,6	8,6	7,4	9,1
65 - 69	75 265	3 315	17 376	54 574	27,5	9,5	9,7	8,3	9,9
70 - 74	97 040	4 070	19 805	73 165	24,6	10,3	10,3	8,5	10,7
75 - 79	102 958	4 246	17 929	80 783	21,5	11,4	11,2	8,5	12,0
80 - 84	53 047	2 179	7 606	43 262	18,4	12,3	11,3	8,3	13,0
85 +	48 526	2 322	4 752	41 452	14,6	14,1	11,6	9,7	14,7
Celkem	1 222 463	71 654	287 508	863 301	29,4	7,7	7,3	6,0	8,3

3.9 Hospitalizovaní a operovaní podle pohlaví a věkových skupin

Věková skupina	Počet hospitalizovaných				%	Průměrná ošetrovací doba			
	celkem	v tom operace				celkem	v tom operace		
		neodkl.	jiná	žádná			neodkl.	jiná	žádná
	Celkem								
0	122 816	483	2 022	120 311	2,0	6,3	12,4	7,0	6,3
1 - 4	70 926	2 054	16 441	52 431	26,1	4,2	4,5	2,9	4,6
5 - 9	69 871	4 462	20 649	44 760	35,9	4,7	4,6	3,2	5,5
10 - 14	58 205	5 012	11 555	41 638	28,5	5,5	5,7	5,0	5,6
15 - 19	78 644	6 021	17 882	54 741	30,4	6,0	6,1	5,2	6,2
20 - 24	122 477	10 505	27 012	84 960	30,6	6,0	6,5	5,1	6,2
25 - 29	156 319	13 041	33 289	109 989	29,6	5,7	6,6	5,0	5,7
30 - 34	101 719	8 214	27 297	66 208	34,9	5,7	6,4	5,0	6,0
35 - 39	86 246	6 989	28 541	50 716	41,2	6,1	6,1	5,1	6,7
40 - 44	89 819	6 829	32 371	50 619	43,6	6,7	6,3	5,4	7,6
45 - 49	126 727	8 922	42 920	74 885	40,9	7,2	6,7	5,9	7,9
50 - 54	158 340	9 430	48 238	100 672	36,4	7,6	7,3	6,4	8,2
55 - 59	144 893	7 458	38 729	98 706	31,9	8,1	8,4	7,2	8,4
60 - 64	127 890	5 914	30 655	91 321	28,6	8,7	9,0	8,0	8,9
65 - 69	151 514	6 403	33 671	111 440	26,4	9,3	9,8	8,6	9,4
70 - 74	180 602	7 382	36 741	136 479	24,4	9,9	10,3	8,8	10,2
75 - 79	172 106	6 939	30 776	134 391	21,9	10,8	10,9	8,7	11,3
80 - 84	82 809	3 341	12 253	67 215	18,8	11,6	10,9	8,4	12,2
85 +	70 064	3 183	7 262	59 619	14,9	13,3	11,2	9,3	13,9
Celkem	2 171 987	122 582	498 304	1 551 101	28,6	7,8	7,5	6,4	8,2

3.10 Přijetí a ukončení hospitalizace

Přijetí doporučil	Počet hospitalizovaných	
	absolutně	v %
Praktický lékař	328 808	15,1
Jiný ošetřující lékař	1 087 963	50,1
Lékař LSPP	104 259	4,8
Lékař RZP	152 977	7,0
Jiné zdravotnické zařízení	67 937	3,1
Jiné oddělení	121 222	5,6
Bez doporučení	201 756	9,3
Sociální pracovník	378	0,0
Narození	85 330	3,9
Hospitalizace pokračuje	21 357	1,0
Celkem	2 171 987	100,0

Přijetí	Počet hospitalizovaných	
	absolutně	v %
Neodkladné	604 377	27,8
Plánované	889 103	40,9
Jiné	678 507	31,2
Celkem	2 171 987	100,0

Důvod přijetí	Počet hospitalizovaných	
	absolutně	v %
Ochranná léčba	10 745	0,5
Sociální důvod	2 949	0,1
Diagnostický důvod	104 745	4,8
Léčebný důvod	1 836 153	84,5
Jiný důvod	217 395	10,0
Celkem	2 171 987	100,0

3.10 Přijetí a ukončení hospitalizace

Ukončení hospitalizace	Počet hospitalizovaných	
	absolutně	v %
Propuštěn domů	1 849 297	85,1
Propuštěn do zařízení sociální péče	14 827	0,7
Přeložen na jiné oddělení	150 456	6,9
Přeložen do zařízení následné péče (např. LDN)	24 012	1,1
Přeložen do zdravotnického zařízení akutní péče	65 111	3,0
Předčasné ukončení hospitalizace	11 083	0,5
Zemřel - vystaven poukaz na pitvu	31 323	1,4
Zemřel - nevystaven poukaz na pitvu	25 878	1,2
Celkem	2 171 987	100,0

Nemocniční nákaza	Počet operovaných	
	absolutně	v %
Žádná	618 091	99,5
Ranná	1 426	0,2
Gastrointestinální	192	0,0
Močová	424	0,1
Dýchací	538	0,1
Jiná	215	0,0
Celkem	620 886	100,0

Potřeba další péče po propuštění	Počet propuštěných	
	absolutně	v %
Žádná	292 440	13,8
Dočasná ambulantní péče	1 169 371	55,3
Trvalá ambulantní péče	452 876	21,4
Ústavní léčba (bez lázeňské)	176 142	8,3
Ústavní sociální služba	14 077	0,7
Ošetrovatelská péče domácí	8 663	0,4
Lázeňská péče	1 217	0,1
Celkem	2 114 786	100,0

3.11 Operování podle vybraných hlavních operačních diagnóz

Hlavní operační diagnóza / skupina operačních diagnóz		Počet operovaných			
		absolutně	v % z celku	z toho bez pooperačních komplikací	z toho bez nemocniční nákazy
C16	ZN žaludku	1 236	0,2	1 026	1 198
C18	ZN tlustého střeva	3 916	0,6	3 298	3 798
C19-21	ZN rektosig. spojení, rekta, řiti, řit. kanálu	3 615	0,6	3 077	3 526
C32	ZN hrtanu	975	0,2	946	973
C33-34	ZN trachey, bronchu a plíce	893	0,1	804	878
C43-44	ZN kůže	3 367	0,5	3 301	3 361
C50	ZN prsu	4 863	0,8	4 718	4 841
C51-58	ZN ženských pohlavních orgánů	3 905	0,6	3 789	3 885
C60-63	ZN mužských pohlavních orgánů	3 341	0,5	3 215	3 334
C64-65	ZN ledviny včetně pánvičky	2 107	0,3	1 983	2 100
C67	ZN močového měchýře	7 315	1,2	7 098	7 298
D24	Nezhoubné novotvary prsu	1 458	0,2	1 428	1 457
D25	Leiomyom dělohy	13 189	2,1	13 006	13 148
D27	NN vaječníku	2 886	0,5	2 838	2 876
E01-07	Poruchy štítné žlázy	4 981	0,8	4 838	4 971
G56	Mononeuropatie horní končetiny	5 303	0,9	5 289	5 301
H25-26	Katarakta	36 371	5,9	35 408	36 323
H40	Glaukom	1 862	0,3	1 820	1 862
I60-69	Cévní nemoci mozku	2 494	0,4	2 199	2 457
I70	Ateroskleróza	4 772	0,8	4 209	4 684
I83	Žilní městky dolních končetin	12 908	2,1	12 777	12 886
I84	Hemoroidy	3 474	0,6	3 359	3 467
J35	Chronické nem. mandlí a adenoidní tkáň	28 041	4,5	27 716	28 030
K25	Žaludeční vřed	922	0,1	757	894
K35-38	Nemoci apendixu	18 883	3,0	18 116	18 751
K40-46	Kýly	30 343	4,9	29 264	30 217
K56	Paralyt. ileus a střevní neprůch. bez kýly	2 405	0,4	1 940	2 340
K80	Žlučové kameny	24 230	3,9	23 073	24 095
M16	Artróza kyčelního kloubu	8 609	1,4	8 218	8 586
M17	Artróza kolenního kloubu	8 258	1,3	7 852	8 225
M20	Získané deformity prstů rukou a nohou	5 226	0,8	5 070	5 219
M23	Vnitřní poruchy kolenního kloubu	15 606	2,5	15 136	15 591

3.11 Operování podle vybraných hlavních operačních diagnóz

Hlavní operační diagnóza / skupina operačních diagnóz		Počet operovaných			
		absolutně	v % z celku	z toho bez pooperačních komplikací	z toho bez nemocniční nákazy
M50-51	Onemocnění meziobratlových plotének	5 255	0,8	5 217	5 249
N20	Kámen ledviny a močovodu	7 389	1,2	7 208	7 368
N40	Zbytnění prostaty	7 166	1,2	6 802	7 121
N70-77	Zánětlivá onem. ženských pánev. orgánů	3 415	0,5	3 348	3 413
N81	Výhřez ženských pohlavních orgánů	4 335	0,7	4 233	4 300
N83	Nezánět. onem. vaječ., vejcov., šir. vazů	4 154	0,7	4 120	4 142
N84	Polyp ženského pohlavního ústrojí	5 545	0,9	5 531	5 538
N87	Dysplazie cervixu dělohy	8 080	1,3	8 048	8 072
N97	Ženská neplodnost	3 290	0,5	3 282	3 288
O00	Mimoděložní těhotenství	1 830	0,3	1 815	1 827
O04	Lékařský potrat	10 508	1,7	10 482	10 502
O82	Porod jediného plodu císařským řezem	7 593	1,2	7 495	7 577
S02	Zlomenina kostí lebky a obličeje	2 349	0,4	2 305	2 340
S06	Nitrolební poranění	1 530	0,2	1 264	1 493
S36	Poranění nitrobřišních orgánů	399	0,1	329	389
S37	Poranění pánevních orgánů	88	0,0	77	88
S42	Zlomenina ramene a paže	4 032	0,6	3 925	4 025
S52	Zlomenina lokte a předloktí	5 415	0,9	5 331	5 398
S62	Zlomenina zápěstí a ruky	1 447	0,2	1 412	1 442
S72	Zlomenina kosti stehenní	11 374	1,8	10 192	11 221
S82	Zlomenina bérce včetně kotníku	10 239	1,6	9 863	10 197
S83	Vymk., podvrt., nat. kloubů, vazů kolena	7 083	1,1	7 041	7 076
	Ostatní diagnózy	240 947	38,8	232 030	239 784
	Celkem	621 217	100,0	598 918	618 422

4.1 Hospitalizovaní podle kapitol MKN-10 a kraje ošetření

Kapitola MKN-10		Kraj ošetření							
		PHA	STC	JHC	PLZ	KAR	UST	LIB	HRA
I.	a	7 183	3 268	3 290	2 603	1 201	4 340	1 539	2 144
	b	70 637	28 815	31 929	20 922	10 157	42 126	13 533	17 596
	c	9,8	8,8	9,7	8,0	8,5	9,7	8,8	8,2
II.	a	39 119	12 447	10 235	10 429	4 276	15 419	6 581	11 476
	b	356 610	109 131	103 679	106 365	42 380	150 715	61 543	116 516
	c	9,1	8,8	10,1	10,2	9,9	9,8	9,4	10,2
III.	a	1 803	975	619	771	265	857	522	787
	b	17 846	8 124	5 624	6 359	2 437	8 233	4 064	7 490
	c	9,9	8,3	9,1	8,3	9,2	9,6	7,8	9,5
IV.	a	7 778	3 509	2 471	2 641	1 172	3 323	1 713	2 370
	b	74 215	42 924	29 140	27 836	9 718	40 341	17 824	27 302
	c	9,5	12,2	11,8	10,5	8,3	12,1	10,4	11,5
V.	a	7 367	905	1 579	2 241	807	3 808	1 495	1 684
	b	102 470	7 599	21 184	42 191	14 388	60 215	28 818	35 537
	c	13,9	8,4	13,4	18,8	17,8	15,8	19,3	21,1
VI.	a	9 075	4 116	2 733	2 508	998	3 924	1 559	3 254
	b	74 350	32 511	22 428	21 673	7 694	33 968	13 081	27 426
	c	8,2	7,9	8,2	8,6	7,7	8,7	8,4	8,4
VII.	a	9 241	5 637	3 421	3 238	1 889	4 621	1 146	4 756
	b	34 391	19 713	14 279	19 326	6 194	15 867	4 481	12 921
	c	3,7	3,5	4,2	6,0	3,3	3,4	3,9	2,7
VIII.	a	2 694	1 278	777	603	753	1 417	561	748
	b	18 945	8 377	5 722	4 674	4 641	9 743	3 169	5 301
	c	7,0	6,6	7,4	7,8	6,2	6,9	5,7	7,1
IX.	a	63 708	31 962	21 058	18 895	8 025	26 048	14 026	18 078
	b	528 889	347 585	196 984	186 638	71 670	289 592	133 480	196 253
	c	8,3	10,9	9,4	9,9	8,9	11,1	9,5	10,9
X.	a	17 479	15 659	9 027	8 573	4 155	12 856	5 708	7 402
	b	140 222	97 824	70 522	60 484	28 590	92 814	31 625	47 320
	c	8,0	6,3	7,8	7,1	6,9	7,2	5,5	6,4
XI.	a	29 878	20 934	11 383	11 030	6 045	15 881	9 265	11 141
	b	210 303	135 416	87 896	80 648	40 736	112 689	56 303	84 723
	c	7,0	6,5	7,7	7,3	6,7	7,1	6,1	7,6

4.1 Hospitalizovaní podle kapitol MKN-10 a kraje ošetření

Kraj ošetření						Celkem	Kapitola MKN-10	
PAR	VYS	JHM	OLO	ZLI	MSK		a	b
1 774	3 085	7 266	2 208	2 708	6 170	48 779	a	
13 639	27 829	65 963	19 527	21 723	54 887	439 283	b	I.
7,7	9,0	9,1	8,8	8,0	8,9	9,0	c	
6 563	7 980	28 319	10 400	8 137	24 969	196 350	a	
58 139	77 396	280 724	91 534	73 576	233 949	1 862 257	b	II.
8,9	9,7	9,9	8,8	9,0	9,4	9,5	c	
464	439	1 642	782	575	1 602	12 103	a	
3 762	3 529	15 498	6 364	5 025	13 984	108 339	b	III.
8,1	8,0	9,4	8,1	8,7	8,7	9,0	c	
1 606	2 471	5 304	2 801	2 313	4 864	44 336	a	
18 625	26 138	57 895	24 280	25 386	52 496	474 120	b	IV.
11,6	10,6	10,9	8,7	11,0	10,8	10,7	c	
1 190	966	4 092	1 911	825	2 720	31 590	a	
17 834	22 237	85 352	32 619	4 830	25 221	500 495	b	V.
15,0	23,0	20,9	17,1	5,9	9,3	15,8	c	
2 186	3 051	8 526	3 073	2 414	6 401	53 818	a	
17 584	21 323	73 793	26 649	18 825	56 253	447 558	b	VI.
8,0	7,0	8,7	8,7	7,8	8,8	8,3	c	
2 525	3 449	6 198	4 777	5 465	7 301	63 664	a	
11 341	19 825	33 643	22 539	25 038	32 919	272 477	b	VII.
4,5	5,8	5,4	4,7	4,6	4,5	4,3	c	
660	615	2 440	1 574	991	1 944	17 055	a	
4 554	4 630	18 005	10 562	7 101	15 047	120 471	b	VIII.
6,9	7,5	7,4	6,7	7,2	7,7	7,1	c	
12 537	16 334	41 069	18 322	16 809	43 945	350 816	a	
122 002	150 568	434 053	151 806	178 105	426 405	3 414 030	b	IX.
9,7	9,2	10,6	8,3	10,6	9,7	9,7	c	
6 457	8 751	17 700	9 732	9 066	18 530	151 095	a	
37 838	60 359	133 622	61 359	54 380	137 376	1 054 335	b	X.
5,9	6,9	7,6	6,3	6,0	7,4	7,0	c	
9 218	10 744	29 256	13 497	10 782	25 345	214 399	a	
62 280	71 271	210 419	89 272	73 040	187 014	1 502 010	b	XI.
6,8	6,6	7,2	6,6	6,8	7,4	7,0	c	

4.1 Hospitalizovaní podle kapitol MKN-10 a kraje ošetření

Kapitola MKN-10		Kraj ošetření							
		PHA	STC	JHC	PLZ	KAR	UST	LIB	HRA
XII.	a	3 227	2 490	1 407	1 503	1 006	2 517	1 285	1 600
	b	37 611	25 336	16 794	16 923	11 576	31 778	14 554	20 540
	c	11,7	10,2	11,9	11,3	11,5	12,6	11,3	12,8
XIII.	a	19 825	11 009	7 583	6 609	3 005	13 395	7 057	7 984
	b	193 781	96 088	69 259	80 170	20 903	126 209	62 495	95 164
	c	9,8	8,7	9,1	12,1	7,0	9,4	8,9	11,9
XIV.	a	24 262	16 650	10 844	8 979	4 901	14 518	7 471	9 031
	b	121 590	87 965	61 696	52 232	26 767	71 292	38 197	51 309
	c	5,0	5,3	5,7	5,8	5,5	4,9	5,1	5,7
XV.	a	18 209	14 994	9 962	9 854	4 628	14 672	6 685	7 929
	b	96 731	94 632	66 671	49 321	24 845	84 570	37 054	51 056
	c	5,3	6,3	6,7	5,0	5,4	5,8	5,5	6,4
XVI.	a	3 006	2 132	1 366	957	415	1 941	430	850
	b	36 511	15 446	17 093	10 489	4 231	21 318	5 078	13 616
	c	12,2	7,2	12,5	11,0	10,2	11,0	11,8	16,0
XVII.	a	6 648	507	536	521	187	772	286	1 189
	b	39 250	2 840	2 992	3 278	862	4 726	1 547	9 708
	c	5,9	5,6	5,6	6,3	4,6	6,1	5,4	8,2
XVIII.	a	8 370	10 420	5 344	5 733	3 486	9 102	6 720	4 775
	b	53 431	55 232	28 186	31 473	19 353	57 223	33 667	29 401
	c	6,4	5,3	5,3	5,5	5,6	6,3	5,0	6,2
XIX.	a	21 555	16 469	11 360	9 080	4 828	12 885	8 826	9 574
	b	195 717	113 288	84 748	71 871	29 339	113 010	59 711	80 880
	c	9,1	6,9	7,5	7,9	6,1	8,8	6,8	8,5
XXI.	a	24 013	13 163	11 628	7 949	5 503	14 168	7 888	8 934
	b	129 628	67 804	61 089	39 693	41 035	70 276	38 709	47 846
	c	5,4	5,2	5,3	5,0	7,5	5,0	4,9	5,4
Cel- kem	a	324 440	188 524	126 623	114 717	57 545	176 464	90 763	115 706
	b	2 533 128	1 396 650	997 915	932 566	417 516	1 436 705	658 933	977 905
	c	7,8	7,4	7,9	8,1	7,3	8,1	7,3	8,5

4.1 Hospitalizovaní podle kapitol MKN-10 a kraje ošetření

Kraj ošetření						Celkem	Kapitola MKN-10	
PAR	VYS	JHM	OLO	ZLI	MSK		a	b
1 020	2 008	5 182	2 376	1 560	3 335	30 516	a	
11 278	22 371	61 627	29 263	20 186	39 639	359 476	b	XII.
11,1	11,1	11,9	12,3	12,9	11,9	11,8	c	
5 115	9 144	21 202	10 061	8 015	17 865	147 869	a	
45 887	76 116	211 243	75 306	73 951	173 892	1 400 464	b	XIII.
9,0	8,3	10,0	7,5	9,2	9,7	9,5	c	
6 919	8 095	20 306	10 389	10 516	19 871	172 752	a	
35 778	48 253	114 569	52 199	50 808	107 776	920 431	b	XIV.
5,2	6,0	5,6	5,0	4,8	5,4	5,3	c	
6 349	6 849	15 881	9 263	8 438	17 802	151 515	a	
39 614	44 572	91 931	56 270	45 458	104 408	887 133	b	XV.
6,2	6,5	5,8	6,1	5,4	5,9	5,9	c	
857	1 163	3 405	805	794	966	19 087	a	
6 230	9 430	31 428	9 582	7 857	12 328	200 637	b	XVI.
7,3	8,1	9,2	11,9	9,9	12,8	10,5	c	
428	364	2 606	1 051	427	1 271	16 793	a	
1 670	1 635	17 936	6 243	1 993	7 756	102 436	b	XVII.
3,9	4,5	6,9	5,9	4,7	6,1	6,1	c	
3 697	6 896	9 025	5 368	5 092	8 072	92 100	a	
19 925	36 423	57 266	31 345	26 478	46 663	526 066	b	XVIII.
5,4	5,3	6,4	5,8	5,2	5,8	5,7	c	
8 826	9 429	22 716	9 968	9 166	19 922	174 604	a	
62 870	65 368	182 991	66 655	53 371	164 647	1 344 466	b	XIX.
7,1	6,9	8,1	6,7	5,8	8,3	7,7	c	
6 661	12 029	19 375	13 247	10 769	27 419	182 746	a	
27 521	62 270	95 422	72 995	45 774	126 637	926 699	b	XXI.
4,1	5,2	4,9	5,5	4,3	4,6	5,1	c	
85 052	113 862	271 510	131 605	114 862	260 314	2 171 987	a	
618 371	851 543	2 273 380	936 369	812 905	2 019 297	16 863 183	b	Cel-
7,3	7,5	8,4	7,1	7,1	7,8	7,8	c	kem

a = počet případů b = počet ošetrovacích dnů c = průměrná ošetrovací doba

4.2 Hospitalizovaní podle kapitol MKN-10 a kraje bydliště

Kapitola MKN-10		Kraj bydliště								
		PHA	STC	JHC	PLZ	KAR	UST	LIB	HRA	PAR
I.	a	5 564	4 431	3 220	2 601	1 371	4 588	1 670	2 103	1 962
	b	471,1	397,4	514,5	471,8	450,4	554,8	389,2	381,8	385,8
II.	a	23 468	20 878	11 518	10 428	5 754	17 342	7 471	9 809	9 084
	b	1 986,9	1 872,4	1 840,3	1 891,6	1 890,3	2 096,9	1 741,0	1 780,9	1 786,2
III.	a	1 133	1 292	660	723	359	933	591	697	598
	b	95,9	115,9	105,5	131,1	117,9	112,8	137,7	126,5	117,6
IV.	a	4 888	4 751	2 583	2 700	1 245	3 722	1 921	2 211	2 057
	b	413,8	426,1	412,7	489,8	409,0	450,1	447,7	401,4	404,5
V.	a	5 700	2 021	1 768	1 945	1 059	4 194	1 579	1 713	1 389
	b	482,6	181,2	282,5	352,8	347,9	507,1	368,0	311,0	273,1
VI.	a	5 270	5 721	3 031	2 597	1 317	4 311	1 856	2 920	2 893
	b	446,2	513,1	484,3	471,1	432,7	521,3	432,5	530,2	568,9
VII.	a	4 893	7 079	3 484	3 318	2 270	5 337	2 366	3 715	3 327
	b	414,3	634,9	556,7	601,9	745,7	645,3	551,4	674,5	654,2
VIII.	a	1 598	1 847	887	650	799	1 555	666	769	639
	b	135,3	165,6	141,7	117,9	262,5	188,0	155,2	139,6	125,6
IX.	a	43 195	39 409	21 701	19 993	10 441	30 264	15 588	16 592	15 397
	b	3 657,1	3 534,3	3 467,3	3 626,6	3 430,0	3 659,4	3 632,5	3 012,5	3 027,5
X.	a	13 581	18 581	8 962	8 201	4 772	13 274	5 956	7 292	6 656
	b	1 149,8	1 666,4	1 431,9	1 487,6	1 567,7	1 605,1	1 388,0	1 323,9	1 308,8
XI.	a	23 984	24 165	11 480	11 010	6 464	16 861	9 110	10 710	10 320
	b	2 030,6	2 167,2	1 834,2	1 997,2	2 123,5	2 038,8	2 122,9	1 944,5	2 029,2

4.2 Hospitalizovaní podle kapitol MKN-10 a kraje bydliště

Kraj bydliště						Cizinci	Bezdomovci	Celkem	Kapitola MKN-10	
VYS	JHM	OLO	ZLI	MSK	celkem				a	b
3 124	6 744	2 176	2 811	6 266	48 631	136	12	48 779	a	I.
599,9	593,9	339,4	470,2	490,3	473,7	x	x	475,1	b	
9 941	22 962	10 203	11 084	26 154	196 096	251	3	196 350	a	II.
1 908,9	2 022,0	1 591,6	1 853,9	2 046,4	1 910,0	x	x	1 912,5	b	
534	1 502	722	654	1 697	12 095	8	-	12 103	a	III.
102,5	132,3	112,6	109,4	132,8	117,8	x	x	117,9	b	
2 874	4 989	2 738	2 543	5 038	44 260	70	6	44 336	a	IV.
551,9	439,3	427,1	425,3	394,2	431,1	x	x	431,8	b	
835	3 473	1 585	1 181	3 076	31 518	68	4	31 590	a	V.
160,3	305,8	247,2	197,5	240,7	307,0	x	x	307,7	b	
3 218	7 763	3 126	2 974	6 675	53 672	141	5	53 818	a	VI.
617,9	683,6	487,6	497,4	522,3	522,8	x	x	524,2	b	
4 176	5 789	5 082	4 850	7 945	63 631	33	-	63 664	a	VII.
801,9	509,8	792,7	811,2	621,7	619,8	x	x	620,1	b	
738	2 265	1 322	1 178	2 114	17 027	28	-	17 055	a	VIII.
141,7	199,5	206,2	197,0	165,4	165,8	x	x	166,1	b	
18 712	37 241	18 810	19 467	43 483	350 293	507	16	350 816	a	IX.
3 593,2	3 279,5	2 934,1	3 256,0	3 402,3	3 412,0	x	x	3 417,1	b	
8 725	17 276	9 367	9 264	18 981	150 888	201	6	151 095	a	X.
1 675,4	1 521,3	1 461,1	1 549,4	1 485,2	1 469,7	x	x	1 471,7	b	
11 573	27 328	13 086	11 745	26 077	213 913	475	11	214 399	a	XI.
2 222,3	2 406,5	2 041,3	1 964,4	2 040,4	2 083,6	x	x	2 088,3	b	

4.2 Hospitalizovaní podle kapitol MKN-10 a kraje bydliště

Kapitola MKN-10		Kraj bydliště								
		PHA	STC	JHC	PLZ	KAR	UST	LIB	HRA	PAR
XII.	a	2 432	3 017	1 402	1 423	1 088	2 624	1 290	1 426	1 406
	b	205,9	270,6	224,0	258,1	357,4	317,3	300,6	258,9	276,5
XIII.	a	13 636	14 012	8 256	7 025	3 717	14 227	6 374	8 304	7 050
	b	1 154,5	1 256,6	1 319,1	1 274,3	1 221,1	1 720,3	1 485,4	1 507,7	1 386,3
XIV.	a	18 761	19 890	10 598	8 980	5 395	15 281	7 565	8 326	8 138
	b	1 588,4	1 783,8	1 693,3	1 628,9	1 772,3	1 847,7	1 762,9	1 511,7	1 600,2
XV.	a	14 747	17 423	9 201	9 682	5 241	14 833	6 726	7 738	7 181
	b	1 248,6	1 562,5	1 470,1	1 756,3	1 721,7	1 793,6	1 567,4	1 404,9	1 412,0
XVI.	a	2 215	2 726	1 321	885	530	1 936	497	736	1 111
	b	187,5	244,5	211,1	160,5	174,1	234,1	115,8	133,6	218,5
XVII.	a	1 910	1 840	985	723	498	1 437	732	1 006	996
	b	161,7	165,0	157,4	131,1	163,6	173,8	170,6	182,7	195,8
XVIII.	a	7 154	11 328	5 219	5 616	3 657	9 321	6 572	4 568	4 034
	b	605,7	1 015,9	833,9	1 018,7	1 201,4	1 127,1	1 531,5	829,4	793,2
XIX.	a	18 521	18 717	10 992	8 839	5 171	13 578	8 203	8 977	9 579
	b	1 568,1	1 678,6	1 756,3	1 603,4	1 698,8	1 641,8	1 911,6	1 629,9	1 883,5
XXI.	a	15 643	17 496	11 379	8 011	6 427	15 246	8 095	8 868	7 836
	b	1 324,4	1 569,1	1 818,1	1 453,2	2 111,4	1 843,5	1 886,4	1 610,1	1 540,8
Cel- kem	a	228 293	236 624	128 647	115 350	67 575	190 864	94 828	108 480	101 653
	b	19 328,4	21 221,2	20 554,8	20 924,0	22 199,4	23 078,7	22 098,2	19 695,7	19 988,2

4.2 Hospitalizovaní podle kapitol MKN-10 a kraje bydliště

Kraj bydliště						Cizinci	Bezdomovci	Celkem	Kapitola MKN-10	
VYS	JHM	OLO	ZLI	MSK	celkem				a	b
2 158	4 741	2 170	1 764	3 512	30 453	58	5	30 516	a	XII.
414,4	417,5	338,5	295,0	274,8	296,6	x	x	297,2	b	
9 090	18 632	9 627	9 128	18 606	147 684	185	-	147 869	a	XIII.
1 745,5	1 640,7	1 501,7	1 526,7	1 455,8	1 438,5	x	x	1 440,3	b	
8 943	19 101	10 633	10 814	20 060	172 485	263	4	172 752	a	XIV.
1 717,3	1 682,0	1 658,6	1 808,7	1 569,6	1 680,1	x	x	1 682,7	b	
7 505	15 049	9 115	8 604	18 121	151 166	346	3	151 515	a	XV.
1 441,2	1 325,2	1 421,8	1 439,1	1 417,9	1 472,4	x	x	1 475,8	b	
1 345	3 060	778	871	1 046	19 057	29	1	19 087	a	XVI.
258,3	269,5	121,4	145,7	81,8	185,6	x	x	185,9	b	
919	1 704	1 117	935	1 934	16 736	57	-	16 793	a	XVII.
176,5	150,1	174,2	156,4	151,3	163,0	x	x	163,6	b	
6 984	8 664	5 137	5 259	8 324	91 837	257	6	92 100	a	XVIII.
1 341,1	763,0	801,3	879,6	651,3	894,5	x	x	897,1	b	
9 963	20 655	10 021	9 901	20 211	173 328	1 247	29	174 604	a	XIX.
1 913,2	1 818,9	1 563,2	1 656,0	1 581,4	1 688,3	x	x	1 700,7	b	
12 399	18 085	12 476	11 877	28 482	182 320	421	5	182 746	a	XXI.
2 380,9	1 592,6	1 946,1	1 986,5	2 228,6	1 775,9	x	x	1 780,0	b	
123 756	247 023	129 291	126 904	267 802	2 167 090	4 781	116	2 171 987	a	Celkem
23 764,4	21 752,9	20 167,9	21 225,3	20 954,2	21 108,3	x	x	21 156,0	b	

a = počet případů absolutně b = počet případů na 100 000 obyvatel příslušného kraje

4.3 Vztah mezi krajem hospitalizace a bydlištěm pacienta

Kraj hospitalizace	Počet hospitalizovaných	Bydlící v kraji hospitalizace		Bydlící mimo kraj hospitalizace		Cizinci		Bezdomovci	
		absolutně	v %	absolutně	v %	abs.	v %	abs.	v %
Praha hl. m.	324 440	208 524	64,3	115 089	35,5	801	0,2	26	0,0
Středočeský	188 524	169 643	90,0	18 572	9,9	308	0,2	1	0,0
Jihočeský	126 623	116 439	92,0	9 809	7,7	367	0,3	8	0,0
Plzeňský	114 717	105 071	91,6	9 430	8,2	207	0,2	9	0,0
Karlovarský	57 545	54 675	95,0	2 597	4,5	266	0,5	7	0,0
Ústecký	176 464	169 693	96,2	6 625	3,8	137	0,1	9	0,0
Liberecký	90 763	81 083	89,3	9 391	10,3	285	0,3	4	0,0
Královéhradecký	115 706	97 728	84,5	17 581	15,2	396	0,3	1	0,0
Pardubický	85 052	80 384	94,5	4 570	5,4	92	0,1	6	0,0
Vysočina	113 862	103 506	90,9	10 250	9,0	106	0,1	-	-
Jihomoravský	271 510	237 834	87,6	32 949	12,1	715	0,3	12	0,0
Olomoucký	131 605	117 091	89,0	14 400	10,9	112	0,1	2	0,0
Zlínský	114 862	108 589	94,5	5 989	5,2	278	0,2	6	0,0
Moravskoslezský	260 314	252 001	96,8	7 577	2,9	711	0,3	25	0,0
ČR	2 171 987	1 902 261	87,6	264 829	12,2	4 781	0,2	116	0,0

4.4 Vztah mezi okresem bydliště pacienta a místem hospitalizace

Okres / kraj bydliště	Počet hospitalizovaných absolutně			Počet hospitalizovaných v % z celku			Celkem	
	v okrese	v kraji mimo okr. bydliště	mimo kraj bydliště	v okrese	v kraji mimo okr. bydliště	mimo kraj bydliště	absolutně	na 100 000 obyvatel
Praha hl. m.	86 535	121 989	19 769	37,9	53,4	8,7	228 293	19 328,4
Benešov	11 195	680	5 389	64,8	3,9	31,2	17 264	18 656,1
Beroun	11 883	930	4 368	69,2	5,4	25,4	17 181	22 695,0
Kladno	27 685	489	5 216	82,9	1,5	15,6	33 390	22 140,0
Kolín	16 924	1 500	4 393	74,2	6,6	19,3	22 817	23 881,1
Kutná Hora	11 215	2 472	4 101	63,0	13,9	23,1	17 788	24 174,4
Mělník	11 642	2 220	5 541	60,0	11,4	28,6	19 403	20 410,9
Mladá Boleslav	18 157	491	4 412	78,7	2,1	19,1	23 060	20 518,0
Nymburk	9 856	2 771	3 963	59,4	16,7	23,9	16 590	20 144,3
Praha-východ	6 861	2 320	10 017	35,7	12,1	52,2	19 198	20 287,9
Praha-západ	140	1 845	12 883	0,9	12,4	86,6	14 868	18 330,0
Příbram	18 200	641	4 307	78,6	2,8	18,6	23 148	21 532,2
Rakovník	7 788	1 738	2 391	65,4	14,6	20,1	11 917	22 148,5
Středočeský	151 546	18 097	66 981	64,0	7,6	28,3	236 624	21 221,2
České Budějovice	29 233	1 303	1 814	90,4	4,0	5,6	32 350	18 120,1
Český Krumlov	9 134	4 240	771	64,6	30,0	5,5	14 145	23 841,6
Jindřichův Hradec	14 670	3 497	2 991	69,3	16,5	14,1	21 158	22 641,2
Písek	11 170	2 242	1 853	73,2	14,7	12,1	15 265	21 722,1
Prachatice	5 871	3 082	819	60,1	31,5	8,4	9 772	19 040,2
Strakonice	9 184	3 676	1 585	63,6	25,4	11,0	14 445	20 682,4
Tábor	16 836	2 301	2 375	78,3	10,7	11,0	21 512	20 859,9
Jihočeský	96 098	20 341	12 208	74,7	15,8	9,5	128 647	20 554,8
Domažlice	6 187	5 015	943	50,9	41,3	7,8	12 145	20 782,4
Klatovy	13 475	2 269	2 587	73,5	12,4	14,1	18 331	20 847,5
Plzeň-město	35 036	636	1 770	93,6	1,7	4,7	37 442	22 452,8
Plzeň-jih	2 276	9 533	759	18,1	75,9	6,0	12 568	18 482,6
Plzeň-sever	-	12 197	994	-	92,5	7,5	13 191	18 021,2
Rokycany	5 538	2 539	1 421	58,3	26,7	15,0	9 498	20 838,5
Tachov	6 081	4 289	1 805	49,9	35,2	14,8	12 175	23 696,5
Plzeňský	68 593	36 478	10 279	59,5	31,6	8,9	115 350	20 924,0

4.4 Vztah mezi okresem bydliště pacienta a místem hospitalizace

Okres / kraj bydliště	Počet hospitalizovaných absolutně			Počet hospitalizovaných v % z celku			Celkem	
	v okrese	v kraji mimo okr. bydliště	mimo kraj bydliště	v okrese	v kraji mimo okr. bydliště	mimo kraj bydliště	absolutně	na 100 000 obyvatel
Cheb	13 577	1 327	4 753	69,1	6,8	24,2	19 657	22 659,9
Karlovy Vary	21 857	1 274	5 284	76,9	4,5	18,6	28 415	23 136,4
Sokolov	13 360	3 280	2 863	68,5	16,8	14,7	19 503	20 564,8
Karlovarský	48 794	5 881	12 900	72,2	8,7	19,1	67 575	22 199,4
Děčín	18 604	4 413	4 793	66,9	15,9	17,2	27 810	20 814,5
Chomutov	23 075	1 900	2 933	82,7	6,8	10,5	27 908	22 234,4
Litoměřice	22 904	3 430	3 379	77,1	11,5	11,4	29 713	25 988,3
Louny	11 572	5 637	2 996	57,3	27,9	14,8	20 205	23 453,6
Most	23 473	1 481	2 275	86,2	5,4	8,4	27 229	22 918,1
Teplice	22 470	5 000	2 989	73,8	16,4	9,8	30 459	23 405,3
Ústí n/L	24 893	841	1 806	90,4	3,1	6,6	27 540	23 248,6
Ústecký	146 991	22 702	21 171	77,0	11,9	11,1	190 864	23 078,7
Česká Lípa	19 378	1 618	5 196	74,0	6,2	19,8	26 192	24 661,3
Jablonec n/N	13 750	3 550	2 228	70,4	18,2	11,4	19 528	22 127,5
Liberec	25 922	1 821	3 155	83,9	5,9	10,2	30 898	19 390,8
Semily	13 784	1 260	3 166	75,7	6,9	17,4	18 210	24 177,5
Liberecký	72 834	8 249	13 745	76,8	8,7	14,5	94 828	22 098,2
Hradec Králové	25 178	937	2 150	89,1	3,3	7,6	28 265	17 587,7
Jičín	9 548	2 775	2 999	62,3	18,1	19,6	15 322	19 888,9
Náchod	15 198	6 382	1 297	66,4	27,9	5,7	22 877	20 270,8
Rychnov n/K	10 114	3 867	1 346	66,0	25,2	8,8	15 327	19 429,3
Trutnov	19 061	4 668	2 960	71,4	17,5	11,1	26 689	22 004,3
Královéhradecký	79 099	18 629	10 752	72,9	17,2	9,9	108 480	19 695,7
Chrudim	12 810	3 999	5 788	56,7	17,7	25,6	22 597	21 448,2
Pardubice	22 237	802	4 705	80,2	2,9	17,0	27 744	17 175,0
Svitavy	17 553	631	4 571	77,1	2,8	20,1	22 755	22 235,8
Ústí n/Orl.	18 715	3 637	6 205	65,5	12,7	21,7	28 557	20 494,8
Pardubický	71 315	9 069	21 269	70,2	8,9	20,9	101 653	19 988,2

4.4 Vztah mezi okresem bydliště pacienta a místem hospitalizace

Okres / kraj bydliště	Počet hospitalizovaných absolutně			Počet hospitalizovaných v % z celku			Celkem	
	v okrese	v kraji mimo okr. bydliště	mimo kraj bydliště	v okrese	v kraji mimo okr. bydliště	mimo kraj bydliště	absolutně	na 100 000 obyvatel
Havlíčkův Brod	17 876	398	2 586	85,7	1,9	12,4	20 860	21 870,4
Jihlava	24 735	1 295	3 906	82,6	4,3	13,0	29 936	27 547,4
Pelhřimov	11 296	1 664	2 832	71,5	10,5	17,9	15 792	21 459,4
Třebíč	19 505	1 219	5 123	75,5	4,7	19,8	25 847	21 991,5
Žďár n/Sáz.	22 875	2 643	5 803	73,0	8,4	18,5	31 321	24 939,1
Vysočina	96 287	7 219	20 250	77,8	5,8	16,4	123 756	23 764,4
Blansko	15 186	7 399	1 059	64,2	31,3	4,5	23 644	21 931,4
Brno-město	72 156	1 486	2 522	94,7	2,0	3,3	76 164	19 945,4
Brno-venkov	7 837	23 644	977	24,1	72,8	3,0	32 458	20 360,7
Břeclav	22 194	8 006	751	71,7	25,9	2,4	30 951	24 770,5
Hodonín	29 189	5 346	2 003	79,9	14,6	5,5	36 538	22 730,1
Vyškov	14 177	5 302	778	70,0	26,2	3,8	20 257	23 360,4
Znojmo	20 204	5 708	1 099	74,8	21,1	4,1	27 011	23 675,8
Jihomoravský	180 943	56 891	9 189	73,2	23,0	3,7	247 023	21 752,9
Jeseník	5 153	1 541	1 751	61,0	18,2	20,7	8 445	19 825,3
Olomouc	38 414	1 584	2 330	90,8	3,7	5,5	42 328	18 785,3
Prostějov	17 157	3 091	2 839	74,3	13,4	12,3	23 087	20 994,1
Přerov	23 374	3 749	3 406	76,6	12,3	11,2	30 529	22 399,4
Šumperk	20 076	2 952	1 874	80,6	11,9	7,5	24 902	19 625,3
Olomoucký	104 174	12 917	12 200	80,6	10,0	9,4	129 291	20 167,9
Kroměříž	14 403	2 254	4 426	68,3	10,7	21,0	21 083	19 421,7
Uherské Hradiště	23 973	2 575	4 120	78,2	8,4	13,4	30 668	21 091,7
Vsetín	26 072	1 661	5 950	77,4	4,9	17,7	33 683	22 738,3
Zlín	36 452	1 199	3 819	87,9	2,9	9,2	41 470	21 179,8
Zlínský	100 900	7 689	18 315	79,5	6,1	14,4	126 904	21 225,3

4.4 Vztah mezi okresem bydliště pacienta a místem hospitalizace

Okres / kraj bydliště	Počet hospitalizovaných absolutně			Počet hospitalizovaných v % z celku			Celkem	
	v okrese	v kraji mimo okr. bydliště	mimo kraj bydliště	v okrese	v kraji mimo okr. bydliště	mimo kraj bydliště	absolutně	na 100 000 obyvatel
Bruntál	19 989	2 252	3 539	77,5	8,7	13,7	25 780	24 432,8
Frýdek-Místek	37 605	8 276	2 248	78,1	17,2	4,7	48 129	21 098,5
Karviná	49 787	12 425	2 484	77,0	19,2	3,8	64 696	22 962,4
Nový Jičín	21 571	7 395	2 914	67,7	23,2	9,1	31 880	19 770,8
Opava	21 135	11 317	1 970	61,4	32,9	5,7	34 422	18 979,0
Ostrava-město	58 027	2 222	2 646	92,3	3,5	4,2	62 895	19 652,2
Moravskoslezský	208 114	43 887	15 801	77,7	16,4	5,9	267 802	20 954,2
ČR	1 512 223	390 038	264 829	69,8	18,0	12,2	2 167 090	21 108,3
Cizinci	4 781							
Bezdomovci	116							

5.1 Hospitalizovaní, trvale bydlící v ČR, na úrazy podle skupin vnějších příčin

Skupina vnějších příčin úrazu / kapitola MKN-10	Počet hospitalizací		Prům. ošetř. doba	Prů- měrný věk	Počet zemřelých	
	abso- lutně	na 100 tis.obyv.			abso- lutně	hospit. letalita
Vnější příčiny nemocnosti a úmrtnosti						
01 Dopravní nehody	27 672	269,5	8,2	35,5	498	18,0
02 Pády	96 167	936,7	8,4	46,3	1 636	17,0
03 Vystavení neživotným mechanickým silám	9 449	92,0	6,1	33,9	53	5,6
04 Náhodné (u)tonutí a potopení	167	1,6	6,4	23,9	11	65,9
05 Vystavení životným mechanickým silám	3 471	33,8	4,5	27,7	6	1,7
06 Kontakt s jedovatými živočichy, rostlinami	855	8,3	2,5	30,6	2	2,3
07 El. proud, ozáření, kouř, oheň, plamen, horko	5 704	55,6	9,3	30,7	92	16,1
08 Úmyslné sebepoškození	3 948	38,5	3,2	34,3	65	16,5
09 Napadení (útok)	4 549	44,3	4,9	33,2	20	4,4
10 Komplikace zdravotní péče	2 538	24,7	9,4	51,3	30	11,8
11 Ostatní vnější příčiny ... doplňkové faktory	18 869	183,8	6,5	37,6	205	10,9
XX. Kapitola celkem	173 389	1 688,9	7,7	41,4	2 618	15,1

Poznámka: Úplný název skupin diagnóz a seznam zahrnutých diagnóz je uveden v tabulce č. 7

5.2 Hospitalizovaní a operovaní na úrazy ve vybraných odděleních podle věkových skupin *)

Věková skupina	Počet hospitalizovaných				% operovaných	Průměrná ošetrovací doba			
	celkem	v tom operace				celkem	v tom operace		
		neodkl.	jiná	žádná			neodkl.	jiná	žádná
Pediatrické									
0	1 397	7	8	1 382	1,1	3,2	5,1	7,5	3,1
1 - 4	4 415	81	54	4 280	3,1	3,1	4,9	6,7	3,0
5 - 9	3 381	166	117	3 098	8,4	3,6	4,3	5,8	3,5
10 - 14	3 835	182	151	3 502	8,7	3,6	5,1	4,3	3,5
15 - 19	2 225	35	51	2 139	3,9	3,4	6,0	8,6	3,2
20 - 24	5	-	-	5	-	2,4	-	-	2,4
25 - 29	2	-	-	2	-	4,5	-	-	4,5
30 - 34	1	-	-	1	-	4,0	-	-	4,0
35 - 39	-	-	-	-	-	-	-	-	-
40 - 44	1	-	-	1	-	12,0	-	-	12,0
45 - 49	-	-	-	-	-	-	-	-	-
50 - 54	1	-	-	1	-	3,0	-	-	3,0
55 - 59	-	-	-	-	-	-	-	-	-
60 - 64	-	-	-	-	-	-	-	-	-
65 - 69	-	-	-	-	-	-	-	-	-
70 - 74	-	-	-	-	-	-	-	-	-
75 - 79	-	-	-	-	-	-	-	-	-
80 - 84	-	-	-	-	-	-	-	-	-
85 +	1	-	-	1	-	1,0	-	-	1,0
Celkem	15 264	471	381	14 412	5,6	3,4	4,8	5,8	3,3

5.2 Hospitalizovaní a operovaní na úrazy ve vybraných odděleních podle věkových skupin *)

Věková skupina	Počet hospitalizovaných				% operovaných	Průměrná ošetrovací doba			
	celkem	v tom operace				celkem	v tom operace		
		neodkl.	jiná	žádná			neodkl.	jiná	žádná
	Chirurgické								
0	55	-	6	49	10,9	4,1	-	7,7	3,7
1 - 4	959	174	73	712	25,8	4,0	5,0	6,8	3,4
5 - 9	3 146	607	233	2 306	26,7	3,7	4,2	4,2	3,5
10 - 14	4 406	742	395	3 269	25,8	4,0	5,2	4,9	3,6
15 - 19	5 683	643	730	4 310	24,2	4,4	6,3	5,7	3,8
20 - 24	6 596	748	995	4 853	26,4	4,8	6,6	7,3	4,0
25 - 29	5 884	795	1 014	4 075	30,7	4,9	6,6	6,5	4,1
30 - 34	4 469	679	819	2 971	33,5	4,9	6,4	6,2	4,2
35 - 39	4 609	707	882	3 020	34,5	5,3	6,8	6,4	4,6
40 - 44	4 574	714	925	2 935	35,8	5,7	7,7	6,7	4,9
45 - 49	5 211	883	1 025	3 303	36,6	6,4	7,7	8,3	5,5
50 - 54	5 481	907	1 162	3 412	37,7	6,9	8,5	8,6	5,9
55 - 59	4 429	766	894	2 769	37,5	7,3	8,8	8,5	6,5
60 - 64	3 159	523	667	1 969	37,7	7,9	9,2	9,9	6,9
65 - 69	3 329	565	698	2 066	37,9	8,9	9,9	11,8	7,6
70 - 74	4 015	671	820	2 524	37,1	9,9	11,1	14,6	8,1
75 - 79	4 726	814	1 000	2 912	38,4	10,9	13,3	15,9	8,6
80 - 84	2 998	538	596	1 864	37,8	10,8	11,9	17,2	8,5
85 +	3 847	759	802	2 286	40,6	11,1	12,2	16,9	8,7
Celkem	77 576	12 235	13 736	51 605	33,5	6,6	8,3	9,5	5,5

5.2 Hospitalizovaní a operovaní na úrazy ve vybraných odděleních podle věkových skupin *)

Věková skupina	Počet hospitalizovaných				% operovaných	Průměrná ošetrovací doba			
	celkem	v tom operace				celkem	v tom operace		
		neodkl.	jiná	žádná			neodkl.	jiná	žádná
Neurochirurgické									
0	41	-	3	38	7,3	5,9	-	27,0	4,2
1 - 4	41	2	5	34	17,1	5,1	19,5	7,0	4,0
5 - 9	47	6	7	34	27,7	6,2	7,5	11,3	5,0
10 - 14	62	10	12	40	35,5	6,9	4,1	10,1	6,6
15 - 19	225	37	53	135	40,0	6,3	7,9	12,2	3,5
20 - 24	300	64	78	158	47,3	6,9	9,1	9,3	4,9
25 - 29	281	65	73	143	49,1	7,7	12,8	8,6	4,9
30 - 34	184	38	59	87	52,7	9,5	8,7	11,7	8,3
35 - 39	210	53	73	84	60,0	9,5	11,9	10,7	6,9
40 - 44	226	54	76	96	57,5	7,5	9,2	8,4	5,9
45 - 49	240	66	71	103	57,1	8,4	9,4	11,3	5,7
50 - 54	273	81	72	120	56,0	8,9	11,5	10,5	6,3
55 - 59	250	91	65	94	62,4	10,2	11,5	10,5	8,6
60 - 64	158	50	38	70	55,7	9,3	9,4	12,0	7,8
65 - 69	145	42	34	69	52,4	9,6	9,9	11,4	8,4
70 - 74	154	56	26	72	53,2	8,4	9,8	10,2	6,8
75 - 79	143	55	30	58	59,4	8,3	7,8	9,6	8,2
80 - 84	66	23	10	33	50,0	8,2	9,2	10,2	7,0
85 +	64	29	8	27	57,8	10,7	10,1	17,1	9,4
Celkem	3 110	822	793	1 495	51,9	8,3	10,0	10,5	6,2

5.2 Hospitalizovaní a operovaní na úrazy ve vybraných odděleních podle věkových skupin *)

Věková skupina	Počet hospitalizovaných				% operovaných	Průměrná ošetrovací doba			
	celkem	v tom operace				celkem	v tom operace		
		neodkl.	jiná	žádná			neodkl.	jiná	žádná
Plastické chirurgie									
0	1	1	-	-	100,0	1,0	1,0	-	-
1 - 4	29	8	13	8	72,4	4,0	3,5	5,7	1,8
5 - 9	57	12	38	7	87,7	6,3	7,5	6,0	5,6
10 - 14	71	8	53	10	85,9	7,6	9,4	7,7	5,4
15 - 19	170	22	126	22	87,1	6,5	7,0	6,8	4,5
20 - 24	245	44	167	34	86,1	6,2	7,3	6,2	5,1
25 - 29	222	35	160	27	87,8	6,0	6,7	6,1	4,9
30 - 34	184	32	126	26	85,9	6,5	7,1	6,6	5,3
35 - 39	174	25	124	25	85,6	6,9	5,5	7,4	6,1
40 - 44	170	38	110	22	87,1	6,4	6,6	6,4	6,0
45 - 49	206	40	139	27	86,9	7,4	6,9	7,2	8,9
50 - 54	188	31	130	27	85,6	6,9	7,1	7,1	6,0
55 - 59	117	19	81	17	85,5	7,4	5,4	8,0	6,4
60 - 64	91	15	58	18	80,2	9,7	9,5	9,4	10,9
65 - 69	39	6	23	10	74,4	9,4	7,8	10,5	7,7
70 - 74	25	2	22	1	96,0	9,4	14,0	9,0	10,0
75 - 79	30	6	12	12	60,0	9,9	7,0	15,4	5,9
80 - 84	5	2	3	-	100,0	16,0	12,5	18,3	-
85 +	5	1	1	3	40,0	12,0	6,0	29,0	8,3
Celkem	2 029	347	1 386	296	85,4	6,9	6,9	7,1	6,2

5.2 Hospitalizovaní a operovaní na úrazy ve vybraných odděleních podle věkových skupin *)

Věková skupina	Počet hospitalizovaných				% operovaných	Průměrná ošetrovací doba			
	celkem	v tom operace				celkem	v tom operace		
		neodkl.	jiná	žádná			neodkl.	jiná	žádná
Traumatologické									
0	-	-	-	-	-	-	-	-	-
1 - 4	9	-	3	6	33,3	3,9	-	7,3	2,2
5 - 9	62	19	12	31	50,0	3,0	3,1	3,6	2,8
10 - 14	124	41	30	53	57,3	4,4	5,4	4,4	3,6
15 - 19	1 081	245	276	560	48,2	5,4	7,4	6,0	4,3
20 - 24	1 822	418	514	890	51,2	5,9	7,1	6,3	5,1
25 - 29	1 594	402	502	690	56,7	5,9	6,9	6,5	4,9
30 - 34	1 264	342	380	542	57,1	5,9	7,2	6,3	4,8
35 - 39	1 231	343	373	515	58,2	6,1	6,4	7,0	5,2
40 - 44	1 241	349	370	522	57,9	6,9	7,6	6,9	6,4
45 - 49	1 383	393	407	583	57,8	7,1	8,7	6,8	6,2
50 - 54	1 298	377	387	534	58,9	7,6	8,7	7,8	6,7
55 - 59	1 046	288	290	468	55,3	7,4	8,1	7,6	6,8
60 - 64	678	195	149	334	50,7	8,5	9,7	8,9	7,6
65 - 69	687	198	164	325	52,7	9,0	10,4	9,8	7,6
70 - 74	865	277	151	437	49,5	9,8	10,3	12,2	8,6
75 - 79	958	318	184	456	52,4	10,7	11,5	12,6	9,4
80 - 84	601	203	86	312	48,1	11,4	11,9	14,4	10,3
85 +	780	268	95	417	46,5	11,1	11,6	14,2	10,1
Celkem	16 724	4 676	4 373	7 675	54,1	7,4	8,6	7,7	6,5

5.2 Hospitalizovaní a operovaní na úrazy ve vybraných odděleních podle věkových skupin *)

Věková skupina	Počet hospitalizovaných				% operovaných	Průměrná ošetrovací doba			
	celkem	v tom operace				celkem	v tom operace		
		neodkl.	jiná	žádná			neodkl.	jiná	žádná
AR									
0	8	-	-	8	-	10,0	-	-	10,0
1 - 4	65	2	-	63	3,1	5,2	4,0	-	5,3
5 - 9	99	3	2	94	5,1	6,9	6,0	2,5	7,0
10 - 14	110	9	2	99	10,0	9,0	23,8	11,5	7,6
15 - 19	395	43	23	329	16,7	8,3	20,8	15,8	6,2
20 - 24	478	65	29	384	19,7	10,0	20,0	26,7	7,1
25 - 29	400	65	23	312	22,0	8,3	16,8	18,8	5,8
30 - 34	304	36	11	257	15,5	7,1	20,4	28,9	4,3
35 - 39	362	47	11	304	16,0	7,9	19,7	26,4	5,4
40 - 44	410	56	21	333	18,8	9,4	18,6	23,6	7,0
45 - 49	399	51	16	332	16,8	9,5	19,6	28,4	7,1
50 - 54	425	42	23	360	15,3	8,6	17,4	24,4	6,6
55 - 59	298	37	11	250	16,1	8,9	13,2	26,5	7,5
60 - 64	199	20	11	168	15,6	9,2	17,5	17,1	7,7
65 - 69	188	22	5	161	14,4	10,5	16,0	20,2	9,5
70 - 74	204	16	14	174	14,7	6,9	8,7	20,5	5,6
75 - 79	222	16	7	199	10,4	7,9	16,1	15,7	7,0
80 - 84	105	5	4	96	8,6	5,8	10,4	24,8	4,7
85 +	120	4	4	112	6,7	5,1	29,0	9,0	4,1
Celkem	4 791	539	217	4 035	15,8	8,5	18,0	22,3	6,5

5.2 Hospitalizovaní a operovaní na úrazy ve vybraných odděleních podle věkových skupin *)

Věková skupina	Počet hospitalizovaných				% operovaných	Průměrná ošetrovací doba			
	celkem	v tom operace				celkem	v tom operace		
		neodkl.	jiná	žádná			neodkl.	jiná	žádná
Ortopedické									
0	4	-	-	4	-	7,8	-	-	7,8
1 - 4	64	11	15	38	40,6	4,4	3,8	3,7	4,9
5 - 9	305	82	76	147	51,8	4,9	4,4	6,9	4,2
10 - 14	734	154	295	285	61,2	5,5	5,9	5,8	5,1
15 - 19	1 538	309	840	389	74,7	5,8	6,1	5,9	5,3
20 - 24	1 955	391	1 127	437	77,6	6,0	6,2	5,8	6,1
25 - 29	2 139	435	1 208	496	76,8	5,9	6,5	6,0	5,3
30 - 34	1 627	335	957	335	79,4	6,2	6,8	6,0	6,2
35 - 39	1 585	378	867	340	78,5	6,3	6,4	6,0	7,1
40 - 44	1 510	359	801	350	76,8	7,0	7,3	6,9	6,9
45 - 49	1 801	452	888	461	74,4	7,4	7,8	7,6	6,5
50 - 54	1 841	436	881	524	71,5	8,5	9,1	8,6	8,0
55 - 59	1 550	375	710	465	70,0	9,7	9,7	10,6	8,6
60 - 64	1 130	267	486	377	66,6	11,7	11,2	13,1	10,1
65 - 69	1 477	325	623	529	64,2	11,9	11,9	13,8	9,7
70 - 74	1 942	465	774	703	63,8	12,9	12,5	15,1	10,7
75 - 79	2 064	569	709	786	61,9	12,9	12,8	15,7	10,4
80 - 84	1 121	334	360	427	61,9	12,1	12,6	13,9	10,0
85 +	1 440	487	367	586	59,3	11,2	11,9	14,1	8,9
Celkem	25 827	6 164	11 984	7 679	70,3	8,8	9,2	9,0	8,1

5.2 Hospitalizovaní a operovaní na úrazy ve vybraných odděleních podle věkových skupin *)

Věková skupina	Počet hospitalizovaných				% operovaných	Průměrná ošetrovací doba			
	celkem	v tom operace				celkem	v tom operace		
		neodkl.	jiná	žádná			neodkl.	jiná	žádná
ORL									
0	25	5	13	7	72,0	11,6	1,4	20,4	2,4
1 - 4	243	75	84	84	65,4	2,5	2,3	2,3	3,0
5 - 9	179	52	66	61	65,9	2,9	2,3	2,9	3,3
10 - 14	224	50	104	70	68,8	3,6	2,7	3,5	4,3
15 - 19	439	84	232	123	72,0	3,8	4,1	3,6	4,0
20 - 24	411	79	172	160	61,1	4,8	5,0	3,9	5,6
25 - 29	331	72	131	128	61,3	4,7	4,5	4,9	4,7
30 - 34	215	48	85	82	61,9	4,3	4,0	4,5	4,3
35 - 39	171	34	70	67	60,8	4,8	6,2	4,9	3,9
40 - 44	152	29	49	74	51,3	4,4	6,8	4,4	3,5
45 - 49	179	30	55	94	47,5	4,4	4,9	4,2	4,4
50 - 54	172	33	50	89	48,3	4,8	4,8	4,4	4,9
55 - 59	133	25	42	66	50,4	4,3	3,7	4,5	4,4
60 - 64	81	18	25	38	53,1	4,5	5,3	4,0	4,4
65 - 69	78	6	21	51	34,6	4,7	3,5	4,1	5,1
70 - 74	79	22	13	44	44,3	4,0	4,5	4,7	3,5
75 - 79	91	18	13	60	34,1	4,2	5,0	4,3	3,9
80 - 84	46	7	10	29	37,0	4,8	5,0	4,4	4,8
85 +	64	14	8	42	34,4	4,1	4,4	1,6	4,5
Celkem	3 313	701	1 243	1 369	58,7	4,2	4,1	4,1	4,3

5.2 Hospitalizovaní a operovaní na úrazy ve vybraných odděleních podle věkových skupin *)

Věková skupina	Počet hospitalizovaných				% operovaných	Průměrná ošetrovací doba			
	celkem	v tom operace				celkem	v tom operace		
		neodkl.	jiná	žádná			neodkl.	jiná	žádná
Oční									
0	-	-	-	-	-	-	-	-	-
1 - 4	34	14	9	11	67,6	5,1	5,1	5,0	5,3
5 - 9	107	15	15	77	28,0	6,0	6,0	6,9	5,8
10 - 14	150	21	11	118	21,3	6,5	8,0	6,1	6,3
15 - 19	137	12	29	96	29,9	6,7	13,3	8,0	5,5
20 - 24	167	37	27	103	38,3	5,5	7,5	5,9	4,7
25 - 29	159	31	39	89	44,0	6,0	6,8	6,1	5,6
30 - 34	120	29	20	71	40,8	5,6	7,2	6,5	4,6
35 - 39	112	21	28	63	43,8	6,9	10,3	6,9	5,7
40 - 44	137	29	36	72	47,4	6,2	6,7	7,6	5,3
45 - 49	145	30	28	87	40,0	5,4	6,6	5,9	4,8
50 - 54	126	33	34	59	53,2	7,0	8,1	7,1	6,4
55 - 59	109	19	40	50	54,1	6,2	6,1	6,7	5,8
60 - 64	59	4	22	33	44,1	5,4	5,5	6,0	5,0
65 - 69	67	11	18	38	43,3	5,8	4,9	5,7	6,2
70 - 74	59	9	21	29	50,8	7,2	8,6	6,0	7,7
75 - 79	61	9	29	23	62,3	7,3	10,0	5,8	8,1
80 - 84	21	5	7	9	57,1	6,8	8,2	4,9	7,6
85 +	24	2	12	10	58,3	5,5	12,0	4,4	5,5
Celkem	1 794	331	425	1 038	42,1	6,2	7,5	6,4	5,6

5.2 Hospitalizovaní a operovaní na úrazy ve vybraných odděleních podle věkových skupin *)

Věková skupina	Počet hospitalizovaných				% operovaných	Průměrná ošetrovací doba			
	celkem	v tom operace				celkem	v tom operace		
		neodkl.	jiná	žádná			neodkl.	jiná	žádná
Stomatologie									
0	1	-	-	1	-	3,0	-	-	3,0
1 - 4	26	-	9	17	34,6	2,6	-	1,8	3,1
5 - 9	17	4	4	9	47,1	4,6	6,5	4,3	4,0
10 - 14	61	3	26	32	47,5	4,6	3,3	4,3	4,9
15 - 19	228	25	89	114	50,0	6,4	8,5	7,7	4,9
20 - 24	287	39	118	130	54,7	6,1	5,6	6,7	5,6
25 - 29	236	34	93	109	53,8	5,4	5,9	6,8	4,1
30 - 34	161	32	73	56	65,2	6,0	6,1	6,8	4,9
35 - 39	130	13	54	63	51,5	5,8	6,2	6,9	4,8
40 - 44	114	11	59	44	61,4	6,2	6,9	6,7	5,4
45 - 49	110	17	43	50	54,5	5,9	7,8	6,1	5,1
50 - 54	74	7	34	33	55,4	7,5	7,3	8,4	6,5
55 - 59	61	8	25	28	54,1	6,3	5,6	7,0	6,0
60 - 64	22	-	14	8	63,6	7,8	-	8,1	7,1
65 - 69	20	1	7	12	40,0	5,6	4,0	5,3	5,9
70 - 74	16	1	4	11	31,3	7,1	1,0	9,3	6,9
75 - 79	13	-	7	6	53,8	6,9	-	9,4	4,0
80 - 84	9	1	4	4	55,6	10,1	2,0	13,3	9,0
85 +	9	1	6	2	77,8	7,4	2,0	9,8	3,0
Celkem	1 595	197	669	729	54,3	6,0	6,4	6,9	5,1

5.2 Hospitalizovaní a operovaní na úrazy ve vybraných odděleních podle věkových skupin *)

Věková skupina	Počet hospitalizovaných				% operovaných	Průměrná ošetrovací doba			
	celkem	v tom operace				celkem	v tom operace		
		neodkl.	jiná	žádná			neodkl.	jiná	žádná
Dětská chirurgie									
0	128	15	21	92	28,1	6,0	5,9	12,8	4,5
1 - 4	549	126	103	320	41,7	5,7	6,1	8,9	4,5
5 - 9	1 070	333	170	567	47,0	5,3	6,1	5,9	4,6
10 - 14	1 324	348	239	737	44,3	5,9	6,1	7,8	5,1
15 - 19	334	67	55	212	36,5	6,7	10,0	7,7	5,3
20 - 24	3	1	-	2	33,3	1,7	1,0	-	2,0
25 - 29	1	-	-	1	-	11,0	-	-	11,0
30 - 34	1	-	1	-	100,0	6,0	-	6,0	-
35 - 39	1	-	1	-	100,0	3,0	-	3,0	-
40 - 44	-	-	-	-	-	-	-	-	-
45 - 49	-	-	-	-	-	-	-	-	-
50 - 54	-	-	-	-	-	-	-	-	-
55 - 59	-	-	-	-	-	-	-	-	-
60 - 64	-	-	-	-	-	-	-	-	-
65 - 69	-	-	-	-	-	-	-	-	-
70 - 74	-	-	-	-	-	-	-	-	-
75 - 79	-	-	-	-	-	-	-	-	-
80 - 84	-	-	-	-	-	-	-	-	-
85 +	-	-	-	-	-	-	-	-	-
Celkem	3 411	890	590	1 931	43,4	5,7	6,4	7,6	4,9

5.2 Hospitalizovaní a operovaní na úrazy ve vybraných odděleních podle věkových skupin *)

Věková skupina	Počet hospitalizovaných				% operovaných	Průměrná ošetrovací doba			
	celkem	v tom operace				celkem	v tom operace		
		neodkl.	jiná	žádná			neodkl.	jiná	žádná
Léčba popálenin									
0	79	23	18	38	51,9	9,0	9,1	14,5	6,4
1 - 4	367	117	125	125	65,9	11,4	13,9	13,1	7,3
5 - 9	68	23	30	15	77,9	13,5	17,2	14,0	6,9
10 - 14	88	26	42	20	77,3	17,5	20,4	19,8	9,2
15 - 19	81	27	34	20	75,3	13,2	15,6	16,0	5,5
20 - 24	135	35	65	35	74,1	15,2	17,2	17,5	8,8
25 - 29	107	30	52	25	76,6	17,6	25,0	18,2	7,2
30 - 34	88	28	40	20	77,3	17,2	25,6	14,3	11,2
35 - 39	86	14	42	30	65,1	17,7	18,8	20,1	13,7
40 - 44	94	29	45	20	78,7	16,1	21,0	15,8	9,8
45 - 49	91	27	40	24	73,6	19,3	26,5	20,6	9,0
50 - 54	93	24	49	20	78,5	18,1	19,8	19,2	13,4
55 - 59	78	16	44	18	76,9	17,1	15,6	21,2	8,2
60 - 64	48	18	20	10	79,2	20,6	26,2	21,2	9,1
65 - 69	36	10	14	12	66,7	21,3	40,3	17,1	10,4
70 - 74	33	6	16	11	66,7	16,1	18,5	20,8	7,8
75 - 79	25	8	12	5	80,0	25,6	29,9	31,6	4,4
80 - 84	23	5	10	8	65,2	25,3	35,0	33,4	9,0
85 +	23	5	12	6	73,9	22,7	20,2	30,9	8,2
Celkem	1 643	471	710	462	71,9	15,6	19,2	17,9	8,6

*) Tj. případy, u nichž je na hlášení uvedena dg. vnější příčiny úrazu z kap. XX. - MKN-10

5.3 Přehled hospitalizovaných a operovaných na úrazy ve vybraných odděleních a celkem *)

Oddělení	Počet hospitalizovaných				%	Průměrná ošetrovací doba			
	celkem	v tom operace				celkem	v tom operace		
		neodkl.	jiná	žádná			neodkl.	jiná	žádná
pediatrie	15 264	471	381	14 412	5,6	3,4	4,8	5,8	3,3
chirurgie	77 576	12 235	13 736	51 605	33,5	6,6	8,3	9,5	5,5
neurochirurgie	3 110	822	793	1 495	51,9	8,3	10,0	10,5	6,2
plastická chirurgie	2 029	347	1 386	296	85,4	6,9	6,9	7,1	6,2
traumatologie	16 724	4 676	4 373	7 675	54,1	7,4	8,6	7,7	6,5
AR	4 791	539	217	4 035	15,8	8,5	18,0	22,3	6,5
ortopedie	25 827	6 164	11 984	7 679	70,3	8,8	9,2	9,0	8,1
ORL	3 313	701	1 243	1 369	58,7	4,2	4,1	4,1	4,3
oční	1 794	331	425	1 038	42,1	6,2	7,5	6,4	5,6
stomatologie	1 595	197	669	729	54,3	6,0	6,4	6,9	5,1
dětská chirurgie	3 411	890	590	1 931	43,4	5,7	6,4	7,6	4,9
léčba popálenin	1 643	471	710	462	71,9	15,6	19,2	17,9	8,6
ostatní oddělení	17 559	208	198	17 153	2,3	15,3	11,2	8,9	15,4
celkem	174 636	28 052	36 705	109 879	37,1	7,7	8,7	8,9	7,0

*) Tj. případy, u nichž je na hlášení uvedena dg. vnější příčiny úrazu z kap. XX. - MKN-10

5.4 Hospitalizovaní a operovaní na úrazy podle pohlaví a věkových skupin *)

Věková skupina	Počet hospitalizovaných				% operovaných	Průměrná ošetrovací doba			
	celkem	v tom operace				celkem	v tom operace		
		neodkl.	jiná	žádná			neodkl.	jiná	žádná
Muži									
0	959	37	44	878	8,4	4,1	6,6	10,7	3,7
1 - 4	3 931	357	318	3 256	17,2	4,1	6,5	8,0	3,4
5 - 9	5 310	796	457	4 057	23,6	4,1	5,1	5,8	3,8
10 - 14	7 413	1 103	886	5 424	26,8	4,4	5,7	5,9	3,9
15 - 19	8 845	1 192	1 837	5 816	34,2	5,1	7,3	6,3	4,2
20 - 24	10 435	1 588	2 626	6 221	40,4	5,8	7,4	6,8	4,9
25 - 29	9 669	1 636	2 697	5 336	44,8	5,8	7,4	6,7	4,8
30 - 34	7 252	1 299	2 028	3 925	45,9	5,9	7,4	6,6	5,1
35 - 39	6 926	1 240	1 869	3 817	44,9	6,3	7,3	7,0	5,6
40 - 44	6 773	1 227	1 783	3 763	44,4	7,0	8,2	7,2	6,5
45 - 49	7 450	1 415	1 817	4 218	43,4	7,5	8,5	8,4	6,7
50 - 54	7 246	1 313	1 738	4 195	42,1	8,0	9,1	8,9	7,3
55 - 59	5 529	978	1 272	3 279	40,7	8,5	9,1	9,3	8,0
60 - 64	3 382	534	751	2 097	38,0	9,3	10,4	10,6	8,5
65 - 69	3 063	499	593	1 971	35,7	10,0	10,7	11,6	9,3
70 - 74	3 207	502	608	2 097	34,6	10,8	10,4	14,3	9,9
75 - 79	2 891	446	541	1 904	34,1	11,8	12,1	14,0	11,1
80 - 84	1 463	267	218	978	33,2	12,2	11,3	15,0	11,9
85 +	1 593	295	232	1 066	33,1	12,8	10,9	15,0	12,8
Celkem	103 337	16 724	22 315	64 298	37,8	6,8	8,1	8,0	6,0

5.4 Hospitalizovaní a operovaní na úrazy podle pohlaví a věkových skupin *)

Věková skupina	Počet hospitalizovaných				% operovaných	Průměrná ošetrovací doba			
	celkem	v tom operace				celkem	v tom operace		
		neodkl.	jiná	žádná			neodkl.	jiná	žádná
Ženy									
0	805	14	25	766	4,8	3,8	6,9	20,4	3,2
1 - 4	2 947	256	176	2 515	14,7	3,8	6,7	7,4	3,2
5 - 9	3 374	533	316	2 525	25,2	4,0	4,6	5,2	3,8
10 - 14	3 917	498	483	2 936	25,0	4,5	5,8	6,3	3,9
15 - 19	4 584	382	716	3 486	24,0	4,3	6,7	6,1	3,7
20 - 24	3 409	353	681	2 375	30,3	5,0	6,9	6,8	4,2
25 - 29	2 863	351	615	1 897	33,7	4,9	7,7	5,9	4,0
30 - 34	2 351	316	563	1 472	37,4	5,0	7,0	6,0	4,2
35 - 39	2 730	408	668	1 654	39,4	5,6	7,1	6,4	4,9
40 - 44	2 858	454	722	1 682	41,1	6,1	8,1	6,9	5,2
45 - 49	3 530	592	911	2 027	42,6	6,6	8,6	7,3	5,8
50 - 54	3 985	675	1 110	2 200	44,8	7,6	8,9	8,5	6,8
55 - 59	3 503	671	939	1 893	46,0	8,4	8,8	9,4	7,8
60 - 64	3 010	580	747	1 683	44,1	10,0	10,0	11,1	9,4
65 - 69	3 907	690	1 020	2 197	43,8	11,6	11,0	12,6	11,3
70 - 74	5 531	1 038	1 261	3 232	41,6	13,6	11,8	14,4	13,8
75 - 79	7 191	1 375	1 473	4 343	39,6	14,9	12,9	15,7	15,3
80 - 84	4 648	860	874	2 914	37,3	14,9	12,3	16,0	15,3
85 +	6 156	1 282	1 090	3 784	38,5	15,6	12,1	15,9	16,8
Celkem	71 299	11 328	14 390	45 581	36,1	9,1	9,7	10,4	8,5

5.4 Hospitalizovaní a operovaní na úrazy podle pohlaví a věkových skupin *)

Věková skupina	Počet hospitalizovaných				% operovaných	Průměrná ošetrovací doba			
	celkem	v tom operace				celkem	v tom operace		
		neodkl.	jiná	žádná			neodkl.	jiná	žádná
	Celkem								
0	1 764	51	69	1 644	6,8	4,0	6,7	14,2	3,5
1 - 4	6 878	613	494	5 771	16,1	3,9	6,6	7,8	3,3
5 - 9	8 684	1 329	773	6 582	24,2	4,1	4,9	5,5	3,8
10 - 14	11 330	1 601	1 369	8 360	26,2	4,4	5,8	6,0	3,9
15 - 19	13 429	1 574	2 553	9 302	30,7	4,8	7,2	6,2	4,0
20 - 24	13 844	1 941	3 307	8 596	37,9	5,6	7,3	6,8	4,7
25 - 29	12 532	1 987	3 312	7 233	42,3	5,6	7,5	6,6	4,6
30 - 34	9 603	1 615	2 591	5 397	43,8	5,7	7,3	6,5	4,8
35 - 39	9 656	1 648	2 537	5 471	43,3	6,1	7,3	6,8	5,4
40 - 44	9 631	1 681	2 505	5 445	43,5	6,7	8,1	7,1	6,1
45 - 49	10 980	2 007	2 728	6 245	43,1	7,2	8,5	8,0	6,4
50 - 54	11 231	1 988	2 848	6 395	43,1	7,9	9,0	8,7	7,1
55 - 59	9 032	1 649	2 211	5 172	42,7	8,4	9,0	9,3	7,9
60 - 64	6 392	1 114	1 498	3 780	40,9	9,6	10,2	10,9	8,9
65 - 69	6 970	1 189	1 613	4 168	40,2	10,9	10,9	12,2	10,4
70 - 74	8 738	1 540	1 869	5 329	39,0	12,6	11,3	14,4	12,3
75 - 79	10 082	1 821	2 014	6 247	38,0	14,1	12,7	15,3	14,0
80 - 84	6 111	1 127	1 092	3 892	36,3	14,3	12,0	15,8	14,5
85 +	7 749	1 577	1 322	4 850	37,4	15,1	11,9	15,7	15,9
Celkem	174 636	28 052	36 705	109 879	37,1	7,7	8,7	8,9	7,0

*) Tj. případy, u nichž je na hlášení uvedena dg. vnější příčiny úrazu z kap. XX. - MKN-10

6. Slovní označení kapitol MKN-10 použitých při zpracování hospitalizace

Kapitola MKN-10	Název kapitoly
I.	Některé infekční a parazitární nemoci <i>Certain infectious and parasitic diseases</i>
II.	Novotvary <i>Neoplasms</i>
III.	Nemoci krve, krevetvorných orgánů a některé poruchy týkající se mechanismu imunity <i>Diseases of the blood and blood-forming organs and certain disorders involving the immune mechanism</i>
IV.	Nemoci endokrinní, výživy a přeměny látek <i>Endocrine, nutritional and metabolic diseases</i>
V.	Poruchy duševní a poruchy chování <i>Mental and behavioural disorders</i>
VI.	Nemoci nervové soustavy <i>Diseases of the nervous system</i>
VII.	Nemoci oka a očních adnex <i>Diseases of the eye and adnexa</i>
VIII.	Nemoci ucha a bradavkového výběžku <i>Diseases of the ear and mastoid process</i>
IX.	Nemoci oběhové soustavy <i>Diseases of the circulatory system</i>
X.	Nemoci dýchací soustavy <i>Diseases of the respiratory system</i>
XI.	Nemoci trávicí soustavy <i>Diseases of the digestive system</i>
XII.	Nemoci kůže a podkožního vaziva <i>Diseases of the skin and subcutaneous tissue</i>
XIII.	Nemoci svalové a kosterní soustavy a pojivové tkáně <i>Diseases of the musculoskeletal system and connective tissue</i>
XIV.	Nemoci močové a pohlavní soustavy <i>Diseases of the genitourinary system</i>
XV.	Těhotenství, porod a šestinedělí <i>Pregnancy, childbirth and the puerperium</i>
XVI.	Některé stavy vzniklé v perinatálním období <i>Certain conditions originated in the perinatal period</i>
XVII.	Vrozené vady, deformace a chromosomální abnormality <i>Congenital malformations, deformations and chromosomal abnormalities</i>

6. Slovní označení kapitol MKN-10 použitých při zpracování hospitalizace

Kapitola MKN-10	Název kapitoly
XVIII.	Příznaky, znaky a abnormální klinické a laboratorní nálezy nezařazené jinde <i>Symptoms, signs and abnormal clinical and laboratory findings, not elsewhere classified</i>
XIX.	Poranění, otravy a některé jiné následky vnějších příčin <i>Injury, poisoning and certain other consequences of external causes</i>
XX.	Vnější příčiny nemocnosti a úmrtnosti <i>External causes of morbidity and mortality</i>
XXI.	Faktory ovlivňující zdravotní stav a kontakt se zdravotnickými službami <i>Factors influencing health status and contact with health services</i>

7. Seznam skupin diagnóz a jim odpovídající kódy diagnóz podle MKN-10

Kapitola / skupina	Název kapitoly / skupiny	Kód diagnózy dle MKN-10
I.	Některé infekční a parazitární nemoci	
01	Průjem-diarrhoea a gastroenteritida předpokládaného infekčního původu	A09
02	Jiné střevní infekční nemoci	A00-A08
03	TBC dýchacího ústrojí bakteriologicky a histologicky ověřená i neověřená	A15-A16
04	Jiná TBC	A17-A19
05	Některé zoonotické bakteriální nemoci	A20-A28
06	Spála	A38
07	Jiné bakteriální nemoci vyjma spály	A30-A37, A39-A49
08	Syfilis	A50-A53
09	Gonokoková infekce	A54
10	Ostatní infekce přenášené převážně sexuálním způsobem	A55-A64
11	Jiné nemoci spirochétové, jiné nemoci způsobené chlamydiemi a rickettsií	A65-A79
12	Virová encefalitida	A83-A86
13	Ostatní virové infekce CNS	A80-A82, A87-A89
14	Virové horečky a virové hemoragické horečky přenášené členovci	A90-A99
15	Varicella - plané neštovice, spalničky - morbilli, zarděnky - rubeola	B01, B05, B06
16	Herpes zoster - pásový opar	B02
17	Ostatní virové infekce charakterizované postižením kůže a sliznice	B00, B03-B04 B07-B09
18	Virová hepatitida	B15-B19
19	Onemocnění virem lidské imunodeficience (HIV)	B20-B24
20	Epidemický zánět příušnic - parotitis epidemica	B26
21	Infekční mononukleóza	B27
22	Jiné virové nemoci vyjma parotitis a infekční mononukleózy	B25, B30-B34
23	Mykózy	B35-B49
24	Protozoární nemoci	B50-B64
25	Helmintózy - hlístové nemoci	B65-B83
26	Zavšivení, akarióza a jiná napadení	B85-B89
27	Následky infekčních a parazitárních nemocí; bakteriální, virová a jiná infekční agens	B90-B99
II.	Novotvary	
01	ZN rtu, dutiny ústní a hltanu	C00-C14
02	ZN žaludku	C16
03	ZN tlustého střeva	C18
04	ZN konečníku, rektosigmoideálního spojení, řiti a řitního kanálu	C19-C21

7. Seznam skupin diagnóz a jim odpovídající kódy diagnóz podle MKN-10

Kapitola / skupina	Název kapitoly / skupiny	Kód diagnózy dle MKN-10
05	Ostatní ZN trávicího ústrojí	C15,C17,C22-C26
06	ZN hrtanu	C32
07	ZN trachey, bronchu a plicí - průdušnice, průdušky a plicí	C33-C34
08	Ostatní ZN dýchací soustavy a nitrohručních orgánů	C30,C31,C37-C39
09	ZN kostí a kloubní chrupavky	C40-C41
10	Zhoubný melanom kůže	C43
11	Jiné ZN kůže	C44
12	ZN prsu	C50
13	ZN hrdla děložního - cervicis uteri	C53
14	Ostatní ZN ženských pohlavních orgánů	C51-C52,C54-C58
15	ZN prostaty	C61
16	Ostatní ZN mužských pohlavních orgánů	C60,C62-C63
17	Leukémie	C91-C95
18	Ostatní zhoubné novotvary	C64-C90,C45-C49 C96,C97
19	Novotvary in situ	D00-D09
20	Nezhoubné novotvary	D10-D36
21	Novotvary nejistého a neznámého chování	D37-D48
III. Nemoci krve, krvetvorných orgánů a některé poruchy týkající se mechanismu imunity		
01	Anémie z nedostatku železa	D50
02	Ostatní anémie	D51-D64
03	Vady koagulace, purpura a jiné krvácivé stavy, a jiné nemoci krve a krvetvorných orgánů	D65-D69,D70-D77
04	Některé poruchy mechanismu imunity	D80-D89
IV. Nemoci endokrinní, výživy a přeměny látek		
01	Poruchy štítné žlázy	E00-E07
02	Diabetes mellitus závislý na inzulínu	E10
03	Ostatní diabetes mellitus	E11-E14
04	Podvýživa - malnutrice	E40-E46
05	Obezita - otylost	E66
06	Poruchy metabolismu lipoproteinů a jiné lipidémie	E78
07	Ostatní nemoci endokrinní, výživy a přeměny látek	E15-E16,E20-E34 E50-E65,E67-E77 E79-E89

7. Seznam skupin diagnóz a jim odpovídající kódy diagnóz podle MKN-10

Kapitola / skupina	Název kapitoly / skupiny	Kód diagnózy dle MKN-10
V. Poruchy duševní a poruchy chování		
01	Poruchy duševní a poruchy chování způsobené užíváním alkoholu	F10
02	Poruchy duševní a poruchy chování způsobené užíváním jiných psychoaktivních látek	F11-F19
03	Schizofrenie, poruchy schizotypální a poruchy s bludy	F20-F29
04	Afektivní poruchy	F30-F39
05	Neurotické, stresové a somatoformní poruchy	F40-F48
06	Mentální retardace	F70-F79
07	Poruchy psychického vývoje a poruchy chování a emocí se začátkem obvykle v dětství a dospívání	F80-F98
08	Ostatní duševní poruchy a poruchy chování	F00-F01,F03-F09 F50-F69,F99
VI. Nemoci nervové soustavy		
01	Zánětlivé nemoci CNS	G00-G09
02	Parkinsonova nemoc	G20
03	Demyelinizující nemoci CNS	G35-G37
04	Epilepsie	G40-G41
05	Migréna a jiné syndromy bolesti hlavy	G43-G44
06	Myasthenia gravis, primární poruchy svalů a jiné myopatie	G70-G72
07	Mozková obrna a jiné syndromy ochrnutí	G80-G83
08	Ostatní nemoci nervové soustavy	G10-G13,G21-G32 G45-G64,G73 G90-G99
VII. Nemoci oka a očních adnex		
01	Záněty očního víčka a onemocnění spojivky	H00-H01,H10-H13
02	Glaukom	H40-H42
03	Slepotá a slabozrakost	H54
04	Ostatní nemoci oka a očních adnex	H02-H06,H15-H36 H43-H53,H55-H59
VIII. Nemoci ucha a bradavkového výběžku		
01	Zánět středního ucha, bradavkového výběžku, zánět a jiná onemocnění Eustachovy trubice	H65-H70
02	Jiná onemocnění středního ucha a bradavkového výběžku	H71-H75
03	Nedoslýchavost, ztráta sluchu	H90-H91
04	Ostatní nemoci ucha	H60-H62,H80-H83 H92-H95

7. Seznam skupin diagnóz a jim odpovídající kódy diagnóz podle MKN-10

Kapitola / skupina	Název kapitoly / skupiny	Kód diagnózy dle MKN-10
IX. Nemoci oběhové soustavy		
01	Akutní revmatická horečka	I00-I02
02	Chronické revmatické choroby srdeční	I05-I09
03	Esenciální (primární) hypertenze	I10
04	Jiné hypertenzní nemoci	I11-I15
05	Akutní a pokračující infarkt myokardu	I21,I22
06	Ostatní ischemické nemoci srdeční	I20,I23-I25
07	Plicní embolie	I26
08	Jiné formy srdečních onemocnění	I30-I31,I33-I38 I40-I52
09	Cévní nemoci mozku	I60-I69
10	Ateroskleróza	I70
11	Jiné nemoci tepen, tepének a vlásečnic	I71-I79
12	Zánět žil, trombóza vrátnice a jiná žilní embolie a trombóza	I80-I82
13	Žilní městky - varices - dolních končetin	I83
14	Hemoroidy	I84
15	Jiné nemoci žil, mízních cév a mízních uzlin nezařazené jinde	I85-I89
16	Jiné nemoci oběhové soustavy	I27-I28,I95-I99
X. Nemoci dýchací soustavy		
01	Akutní zánět mandlí - tonsillitis acuta	J03
02	Jiné akutní infekce horních cest dýchacích	J00-J02,J04-J06
03	Chřipka	J10-J11
04	Záněty plic	J12-J18
05	Jiné akutní infekce dolní části dýchacího ústrojí	J20-J22
06	Chronické nemoci dolní části dýchacího ústrojí vyjma astmatu a bronchiektazie	J40-J44
07	Astma a astmatický stav	J45-J46
08	Jiné nemoci dýchací soustavy	J30-J39,J47,J60-J99
XI. Nemoci trávicí soustavy		
01	Nemoci ústní dutiny, slinných žláz a čelistí	K00-K14
02	Žaludeční, dvanáctníkový vřed, peptický vřed neurčené lokalizace	K25-K27
03	Zánět žaludku a dvanáctníku	K29
04	Jiné nemoci jícnu, žaludku a dvanáctníku	K20-K23,K28 K30-K31
05	Nemoci appendixu - červovitého přívěsku	K35-K38
06	Kýly	K40-K46

7. Seznam skupin diagnóz a jim odpovídající kódy diagnóz podle MKN-10

Kapitola / skupina	Název kapitoly / skupiny	Kód diagnózy dle MKN-10
07	Neinfekční zánět tenkého a tlustého střeva - enteritida a kolitida	K50-K52
08	Jiné nemoci střev a nemoci pobříšnice	K55-K67
09	Alkoholické onemocnění jater	K70
10	Ostatní nemoci jater	K71-K77
11	Žlučové kameny	K80
12	Jiné nemoci žlučníku a žlučových cest	K81-K83
13	Akutní zánět slinivky břišní a jiné nemoci slinivky břišní	K85-K86
14	Jiné nemoci trávicí soustavy	K90-K93
XII. Nemoci kůže a podkožního vaziva		
01	Infekce kůže a podkožního vaziva	L00-L08
02	Dermatitida, ekzém	L20-L27, L30
03	Psoriáza - lupénka	L40
04	Ostatní nemoci kůže a podkožního vaziva	L10-L14, L28-L29 L41-L44, L50-L53 L55-L60, L63-L85 L87-L98
XIII. Nemoci svalové a kosterní soustavy a pojivové tkáně		
01	Zánětlivé polyartrózie	M05-M14
02	Artrózy	M15-M19
03	Systémová onemocnění pojivové tkáně	M30-M36
04	Onemocnění krčních a jiných meziobratlových plotének	M50-M51
05	Deformující a jiné dorzopatie vyjma onemocnění meziobratlových plotének, spondylopatie	M40-M49, M53-M54
06	Onemocnění měkké tkáně	M60-M79
07	Ostatní nemoci svalové a kosterní soustavy	M00-M03, M20-M25 M80-M81, M83-M89 M91-M99
XIV. Nemoci močové a pohlavní soustavy		
01	Akutní a rychle postupující nefritický syndrom	N00-N01
02	Jiné nemoci glomerulů	N02-N08
03	Tubulo-intersticiální nemoci ledvin	N10-N16
04	Selhání ledvin	N17-N19
05	Urolitiáza - kameny v močovém ústrojí	N20-N23
06	Zánět močového měchýře - cystitis	N30
07	Jiné nemoci ledvin, močodů a močové soustavy	N25-N29, N31-N39
08	Zbytnění prostaty - hyperplasia prostatica	N40

7. Seznam skupin diagnóz a jim odpovídající kódy diagnóz podle MKN-10

Kapitola / skupina	Název kapitoly / skupiny	Kód diagnózy dle MKN-10
09	Jiné nemoci mužských pohlavních orgánů	N41-N50
10	Nemoci prsu	N60-N64
11	Zánět vejcovodů a vaječníků - salpingitis a oophoritis	N70
12	Jiná zánětlivá onemocnění ženských pánevních orgánů	N71-N77
13	Nezánětlivá onemocnění ženského pohlavního ústrojí	N80-N98
14	Onemocnění močové a pohlavní soustavy po výkonech, nezařazené jinde	N99
XV.	Těhotenství, porod a šestinedělí	
01	Mimoděložní těhotenství	O00
02	Samovolný potrat	O03
03	Lékařský potrat	O04
04	Ostatní těhotenství končící potratem	O01, O02, O05-O08
05	Edém, proteinurie a hypertenzní onemocnění (pozdní gestóza) v těhotenství, při porodu a v šestinedělí	O10-O16
06	Jiná onemocnění matky převážně v souvislosti s těhotenstvím	O20-O29
07	Péče o matku ve vztahu k plodu, amniové dutině a možným porodním problémům	O30-O48
08	Komplikace porodu	O60-O75
09	Spontánní porod jediného dítěte	O80
10	Ostatní porody	O81-O84
11	Komplikace spojené převážně s šestinedělím a jiné porodnické stavy, nezařazené jinde	O85-O99
XVI.	Některé stavy vzniklé v perinatálním období	
01	Postižení plodu a novorozence onemocněním matky a komplikacemi těhotenství a porodu	P00 - P04
02	Poruchy spojené s délkou těhotenství a s růstem plodu	P05 - P08
03	Poranění za porodu	P10 - P15
04	Nitroděložní hypoxie a porodní asfyxie	P20 - P21
05	Jiné respirační a kardiovaskulární poruchy specifické pro perinatální období	P22 - P29
06	Infekce specifické pro perinatální období	P35 - P39
07	Krvácivé stavy a hematologické poruchy plodu a novorozence	P50 - P61
08	Některé jiné poruchy a stavy vzniklé v perinatálním období	P70 - P96
XVII.	Vrozené vady, deformace a chromosomální abnormality	
01	Spina bifida - rozštěp páteře	Q05
02	Vrozené vady nervové soustavy - vyjma rozštěpu páteře	Q00-Q04, Q06-Q07
03	Vrozené vady oběhové soustavy	Q20-Q28
04	Rozštěp rtu a rozštěp patra	Q35-Q37

7. Seznam skupin diagnóz a jim odpovídající kódy diagnóz podle MKN-10

Kapitola / skupina	Název kapitoly / skupiny	Kód diagnózy dle MKN-10
05	Vrozené chybění, atrézie a stenóza tenkého střeva	Q41
06	Jiné vrozené vady trávicí soustavy vyjma vrozeného chybění, atrézie a stenózy tenkého střeva	Q38-Q40,Q42-Q45
07	Nesestouplé varle	Q53
08	Vrozené vady pohlavních orgánů, vyjma nesestouplé varle, a močové soustavy	Q50-Q52,Q54-Q64
09	Vrozené deformity kyčle	Q65
10	Vrozené deformity nohou	Q66
11	Jiné vrozené vady a deformace svalové a kosterní soustavy	Q67-Q79
12	Jiné vrozené vady	Q10-Q18,Q30-Q34 Q80-Q89
13	Abnormality chromosomů, nezařazené jinde	Q90-Q99
XVIII. Příznaky, znaky a abnormální klinické a laboratorní nálezy nezařazené jinde		
01	Lokalizované příznaky a znaky	R00-R49
02	Stáří - senilita	R54
03	Celkové příznaky a znaky vyjma stáří - senilita	R50-R53,R55-R69
04	Abnormální nálezy při vyšetření krve, moči a jiných tělesných tekutin, látek a tkání při diagnostických zobrazovacích a při funkčních vyšetřeních bez diagnózy	R70-R94
05	Syndrom náhlé smrti dítěte (kojence)	R95
06	Nepřesně určené a neznámé příčiny smrti vyjma syndromu náhlé smrti dítěte	R96-R99
XIX. Poranění, otravy a některé jiné následky vnějších příčin		
01	Zlomenina kostí lebky a obličeje	S02
02	Zlomenina krku, žebra (žeber), hrudní kosti, páteře a pánve	S12,S22,S32,T08
03	Zlomenina kosti stehenní - fractura femoris	S72
04	Zlomenina jiných částí končetin	S42,S52,S62,S82 S92,T10,T12
05	Zlomeniny postihující více částí těla	T02
06	Vymknutí, podvrtnutí a natažení kloubů a vazů	S03,S13,S23,S33 S43,S53,S63,S73 S83,S93,T03
07	Poranění oka a očnice	S05
08	Nitrolební poranění	S06
09	Poranění jiných vnitřních orgánů	S26-S27,S36-S37
10	Drtivé poranění, traumatické amputace	S07-S08,S17-S18 S28,S38,S47-S48

7. Seznam skupin diagnóz a jim odpovídající kódy diagnóz podle MKN-10

Kapitola / skupina	Název kapitoly / skupiny	Kód diagnózy dle MKN-10
11	Jiná poranění určitých, nespecifikovaných a více částí těla	S57-S58,S67-S68 S77-S78,S87-S88 S97-S98,T04-T05 S00-S01,S04 S09-S11,S14-S16 S19-S21,S24-S25 S29-S31,S34-S35 S39-S41,S44-S46 S49-S51,S54-S56 S59-S61,S64-S66 S69-S71,S74-S76 S79-S81,S84-S86 S89-S91,S94-S96 S99,T00-T01 T06-T07,T09,T11 T13-T14
12	Účinky cizího tělesa vniklého přirozeným otvorem těla	T15-T19
13	Popáleniny a poleptání	T20-T32
14	Otrava léky, léčivy, návykovými a biologickými látkami	T36-T50
15	Toxické účinky látek ze zdrojů převážně mimo lékařství	T51-T65
16	Syndromy týrání	T74
17	Omrzliny a jiné neurčené účinky vnějších příčin vyjma syndromu týrání	T33-T35,T66-T73 T75-T78
18	Některé časné komplikace úrazů a komplikace zdravotní péče nezařazené jinde	T79-T88
19	Následky poranění, otravy a jiných následků vnějších příčin	T90-T98
XX.	Vnější příčiny nemocnosti a úmrtnosti	
01	Dopravní nehody	V01-V99
02	Pády	W00-W19
03	Vystavení neživotným mechanickým silám	W20-W49
04	Náhodné (u)tonutí a potopení	W65-W74
05	Vystavení životným mechanickým silám	W50-W64
06	Kontakt s jedovatými živočichy, rostlinami	X20-X29
07	Elektrický proud, ozáření, kouř, oheň, plamen, horko a horké látky	W85-W99, X00-X19
08	Úmyslné sebepoškození	X60-X84
09	Napadení (útok)	X85-X99, Y00-Y09

7. Seznam skupin diagnóz a jim odpovídající kódy diagnóz podle MKN-10

Kapitola / skupina	Název kapitoly / skupiny	Kód diagnózy dle MKN-10
10	Komplikace zdravotní péče	Y40-Y84
11	Ostatní vnější příčiny	X30-X59, Y10-Y36, Y85-Y89
XXI. Faktory ovlivňující zdravotní stav a kontakt se zdravotnickými službami		
01	Celková prohlídka a jiné speciální prohlídky a vyšetření osob bez obtíží nebo uvedené diagnózy	Z00-Z01
02	Vyšetření a návštěva pro administrativní účely	Z02
03	Ostatní prohlídky a vyšetření	Z03-Z13
04	Osoby s potenciálně ohroženým zdravím ve vztahu k přenosným nemocem	Z20-Z29
05	Osoby, které se setkaly se zdravotnickými službami za okolností souvisejících s reprodukcí	Z30-Z39
06	Osoby, které se setkaly se zdravotnickými službami za účelem určitých výkonů a zdravotní péče	Z40-Z54
07	Jiné faktory ovlivňující zdravotní stav	Z55-Z93, Z96-Z99
08	Pacient s transplantovaným orgánem a tkání	Z94
09	Pacient se srdečním a cévním implantátem a transplantátem	Z95

8. Seznam názvů vybraných diagnóz

Kapitola MKN-10	Číslo dg.	Název dg.
I.	A02	J. inf. způsobené salmonelami
I.	A09	Průjem a gastroent. př. inf. původu
I.	A38	Spála - scarlatina
I.	A46	Růže - erysipelas
I.	B15	Akutní hepatitida A
I.	B16	Akutní hepatitida B
II.	C16	Zhoubný novotvar žaludku
II.	C18	ZN tlustého střeva
II.	C20	ZN konečníku - recta
II.	C34	ZN průdušky - bronchu a plíce
II.	C50	Zhoubný novotvar prsu
II.	C53	ZN hrdla dělož. - cervicis uteri
II.	C54	ZN těla děložního
II.	C56	ZN vaječníku
II.	C61	ZN předstojné žlázy - prostaty
II.	C67	ZN moč. měchýře - vesicae urin.
IV.	E10	Diabet. mellitus závislý na insulinu
V.	F20	Schizofrenie
VI.	G40	Epilepsie - padoucnice
VII.	H25	Senilní katarakta
VII.	H40	Glaukom
VIII.	H65	Nehnisavý zánět středního ucha
VIII.	H66	Hnis. a neurč. zánět středního ucha
VIII.	H90	Převod. a perc. nedosl., ztráta sluchu
IX.	I10	Esenciální (prim.) hypertenze
IX.	I20	Angina pectoris
IX.	I21	Akutní infarkt myokardu
IX.	I25	Chronická ischem. choroba srdeční
IX.	I63	Mozkový infarkt
IX.	I64	Cévní příhoda mozková neurčená
IX.	I70	Ateroskleróza
IX.	I80	Flebitis a tromboflebitis
IX.	I83	Žilní městky dolních končetin
X.	J20	Akutní zánět průdušek
X.	J35	Chron. nem. mandlí a adenoid. tkáně
X.	J44	Jiná chron. obstrukt. plicní nemoc

8. Seznam názvů vybraných diagnóz

Kapitola MKN-10	Číslo dg.	Název dg.
XI.	K25	Žaludeční vřed
XI.	K26	Dvanáctníkový vřed
XI.	K35	Akutní apendicitida
XI.	K40	Tříselná kýla
XI.	K80	Žlučové kameny - cholelithiasis
XI.	K81	Zánět žlučníku - cholecystitis
XII.	L40	Psoriáza - lupénka
XIII.	M16	Artróza kyčelního kloubu
XIII.	M50	Onem. krčních meziobratl. plotének
XIII.	M51	Onem. j. meziobratlových plotének
XVI.	N20	Kámen ledviny a močovodu
XVI.	N40	Zbytnění prostaty
XVI.	N70	Zánět vejcovodů a vaječníků
XVI.	N92	Nadměr., častá a nepr. menstruace
XVI.	N95	Menopauzální a j. perimen. poruchy
XV.	O03	Samovolný potrat
XV.	O04	Lékařský potrat
XV.	O20	Krvácení v časném těhotenství
XV.	O60	Předčasný porod
XV.	O80	Spontánní porod jediného dítěte
XVII.	Q21	Vrozené vady srdeční přepážky
XVII.	Q53	Nesestouplé varle
XVII.	Q90	Downův syndrom
XIX.	S06	Nitrolební poranění
XIX.	S22	Zl. žebra, hrud. kosti a hrud. páteře
XIX.	S52	Zlomenina lokte a předloktí
XIX.	S72	Zlomenina kosti stehenní
XIX.	S82	Zlomenina bérce, včetně kotníku
XIX.	T29	Popáleniny a polept. více částí těla

9. Seznam termínů užitých v publikaci a anglických ekvivalentů
List of terms used in the publication and English equivalents

absolutně	<i>number</i>
bez nemocniční nákazy	<i>without hospital infection</i>
bez pooperačních komplikací	<i>without complications after surgery</i>
bezdomovci	<i>homeless</i>
bydlící mimo kraj hospitalizace	<i>resident out of region of hospitalization</i>
bydlící v kraji hospitalizace	<i>resident in region of hospitalization</i>
bydliště neudáno	<i>unknown residence</i>
celkem	<i>total</i>
cizinci	<i>foreigners</i>
kapitola MKN-10	<i>ICD-10 chapter</i>
kraj bydliště	<i>region of residence</i>
kraj hospitalizace (ošetření)	<i>region of hospitalization</i>
letalita	<i>fatality rate</i>
mimo kraj bydliště	<i>out of region of residence</i>
muži	<i>males</i>
na 1000 obyvatel	<i>per 1000 inhabitants</i>
název kapitoly	<i>name of chapter</i>
okres	<i>district</i>
operační diagnóza	<i>operation diagnosis</i>
počet hospitalizovaných	<i>number of hospitalized persons</i>
počet operovaných	<i>number of operated persons</i>
počet ošetrovacích dnů	<i>length of stay in days</i>
počet propuštěných	<i>number of discharged persons</i>
počet případů	<i>cases of hospitalization</i>
počet zemřelých	<i>number of deaths</i>
průměrná ošetrovací doba	<i>average length of stay</i>
průměrný věk	<i>average age</i>
skupina	<i>group</i>
v kraji mimo okres bydliště	<i>in region out of district of residence</i>
v %	<i>in %</i>
% operovaných	<i>% of operated persons</i>
věková skupina	<i>age group</i>
vnější příčina úrazu	<i>external cause of injury</i>
v tom operace:	<i>incl. surgery:</i>
neodkladná	<i>urgent surgical performance</i>
jiná	<i>other surgery</i>
žádná	<i>no surgery</i>
vybraná	<i>selected</i>

9. Seznam termínů užitých v publikaci a anglických ekvivalentů *List of terms used in the publication and English equivalents*

základní diagnóza	<i>basic diagnosis</i>
z toho	<i>of which</i>
ženy	<i>females</i>
oddělení:	<i>department:</i>
interní	<i>internal</i>
kardiologické	<i>cardiology</i>
revmatologické	<i>rheumatology</i>
diabetologické	<i>diabetology</i>
gastroenterologické	<i>gastroenterology</i>
klinické farmakologie	<i>clinical pharmacology</i>
geriatrické	<i>geriatrics</i>
infekční	<i>infectious diseases</i>
alergologické	<i>allergology</i>
TRN	<i>TB and respiratory diseases</i>
neurologické	<i>neurology</i>
psychiatrické	<i>psychiatry</i>
nemoci z povolání	<i>occupational diseases</i>
dětské (pediatrie)	<i>paediatrics</i>
ženské	<i>gynaecology</i>
novorozenecké	<i>independent newborns sections</i>
chirurgické	<i>surgery</i>
neurochirurgické	<i>neurosurgery</i>
plastické chirurgie	<i>plastic surgery</i>
kardiochirurgické	<i>cardiosurgery</i>
traumatologické	<i>traumatology</i>
ARO	<i>anaesthesiology & resuscitation</i>
ortopedické	<i>orthopaedics</i>
urologické	<i>urology</i>
ušní, nosní, krční (ORL)	<i>otolaryngology</i>
foniatické	<i>speech therapy</i>
oční	<i>eye diseases</i>
stomatologické	<i>stomatology</i>
kožní	<i>dermatology</i>
klinické onkologie	<i>clinical oncology</i>
radioterapeutické	<i>X-ray therapy</i>
dětské chirurgie	<i>paediatric surgery</i>
nefrologické	<i>nephrology</i>

9. Seznam termínů užitých v publikaci a anglických ekvivalentů *List of terms used in the publication and English equivalents*

klinické hematologie	<i>clinical haematology</i>
protetické	<i>prosthetics</i>
rehabilitační	<i>rehabilitation</i>
nukleární medicíny	<i>nuclear medicine</i>
hrudní chirurgie	<i>thoracic surgery</i>
centrální příjem	<i>central admission</i>
léčby popálenin	<i>treatment of burns</i>
dětské oční	<i>paediatric eye diseases</i>
intenzivní péče	<i>intensive care</i>
následné péče	<i>after care</i>
ústavní ošetrovatelské péče	<i>in-patient nursing care</i>
sociální hospitalizace	<i>social hospitalization</i>
ostatní oddělení	<i>other departments</i>
přijetí doporučil:	<i>admission recommended by:</i>
narození	<i>date of birth</i>
praktický lékař	<i>general practitioner</i>
jiný ošetřující lékař	<i>other attending physician</i>
lékař LSPP	<i>first aid physician</i>
lékař RZP	<i>fast medical aid physician</i>
jiné zdravotnické zařízení	<i>other health establishment</i>
jiné oddělení	<i>other department</i>
bez doporučení	<i>no recommendation</i>
sociální pracovník	<i>social worker</i>
hospitalizace pokračuje	<i>hospitalization continues</i>
přijetí:	<i>admission:</i>
neodkladné	<i>urgent</i>
plánované	<i>planned</i>
jiné	<i>other</i>
důvod přijetí:	<i>reason of admission:</i>
ochranná léčba	<i>preventive therapy</i>
sociální důvod	<i>social reason</i>
diagnostický důvod	<i>diagnostic reason</i>
léčebný důvod	<i>therapeutic reason</i>
jiný důvod	<i>other reason</i>

9. Seznam termínů užitých v publikaci a anglických ekvivalentů

List of terms used in the publication and English equivalents

ukončení hospitalizace:

propuštěn domů
propuštěn do zařízení sociální péče
přeložen na jiné oddělení
přeložen do zařízení následné péče (např. LDN)
přeložen do zdravotnického zařízení akutní péče
předčasné ukončení hospitalizace
zemřel - vystaven poukaz na pitvu
zemřel - nevystaven poukaz na pitvu

hospitalization terminated by:

discharge home
discharge to welfare home
transfer to other department
transfer to after care establishment
transfer to acute care establishment
against medical advice
death - autopsy
death - nonautopsy

nemocniční nákaza:

žádná
ranná
gastrointestinální
močová
dýchací
jiná

hospital infection:

none
early
gastrointestinal
urinary
respiratory
other

potřeba další péče po propuštění:

žádná
dočasná ambulantní péče
trvalá ambulantní péče
ústavní léčba (bez lázeňské)
ústavní sociální služba
ošetřovatelská péče domácí
lázeňská péče

necessity of further care after discharge:

none
temporary ambulatory care
permanent ambulatory care
in-patient therapy (without balneal care)
in-patient social care
home care
balneal care