



# Informace ze zdravotnictví Královéhradeckého kraje

Ústavu zdravotnických informací a statistiky  
České republiky

Hradec Králové  
27. 7. 2007

# 5

## Gynekologická péče - činnost v Královéhradeckém kraji v roce 2006

*Gynaecologic Care - Activity in the Královéhradecký Region in 2006*

### Souhrn

Informace ze zdravotnictví kraje o činnosti oboru gynekologie v Královéhradeckém kraji v roce 2006 obsahuje údaje o ambulantní péči v členění podle druhu zdravotnického zařízení a podle území z oblasti personálního zajištění, činnosti oboru a o dispenzarizovaných pacientkách pro vybrané diagnózy. Je doplněna také základními ukazateli lůžkové péče ženských oddělení nemocnic.

### Summary

*Information on health care activity in the branch of gynaecology in the Královéhradecký region in 2006 contains data about out-patient care by type of establishment and by districts of the region, data about personnel capacity, gynaecological activity and about patients followed up for selected diagnoses. It is supplemented by basic indicators on in-patient care in hospital gynaecology departments.*

Podkladem pro zpracování dat o ambulantní činnosti zdravotnických zařízení oboru gynekologie byl roční výkaz A (MZ) 1-01, výkaz L (MZ) 1-02 o lůžkovém fondu a jeho využití a výkaz L (MZ) 3-01 o činnosti ženských oddělení nemocnic. Tyto výkazy byly součástí Programu statistických zjišťování Ministerstva zdravotnictví ČR na rok 2006. Výkaz vyplňuje každé ambulantní oddělení (pracoviště) oboru ve všech zdravotnických zařízeních bez ohledu na jejich zřizovatele. Publikované údaje jsou zpracovány za resort zdravotnictví, v ostatních resortech na území Královéhradeckého kraje není tento obor zastoupen. Formuláře výkazů a závazné pokyny jsou vystaveny na internetu [www.uzis.cz](http://www.uzis.cz) [NZIS/Výkazy 2006].

Edice IZK o činnosti oboru gynekologie v předchozích letech jsou dostupné na internetových stránkách ústavu v části Rychlé informace.

### Činnost oboru gynekologie v ambulantní péči

V Královéhradeckém kraji poskytovalo v roce 2006 ambulantní gynekologickou péči celkem 80 zařízení (pracovišť), v nichž pracovalo 69,95 lékařů a 91,71 ZPBD (součet úvazků včetně smluvních). Téměř 81 % tvořili praktičtí lékaři gynekologové, zbylou část představovali lékaři specializované gynekologické péče v ambulantních lůžkových zdravotnických zařízeních. V průběhu roku bylo provedeno 580 tisíc ambulantních gynekologických ošetření - vyšetření žen (o 1 % méně proti roku 2005), z toho přes 85 % u praktických lékařů gynekologů. Na jednoho lékaře připadlo v průměru 8 292 ošetření - vyšetření. Největší počet vyšetření na 1 lékaře byl proveden v samostatných ordinacích praktického lékaře gynekologa (8 748).

Počet žen užívajících lékařsky sledovanou antikoncepci v České republice každoročně stoupá, procentní podíl žen ve fertilním věku (15-49 let) užívajících antikoncepci vzrostl v posledních deseti letech z 27 % na 54 %. V našem kraji byl zaznamenán nárůst o 2 % oproti loňskému roku (přes 72 tisíc žen, což představovalo 55 % žen fertilního věku). Na téměř stejné úrovni loňského roku zůstal poměr žen užívajících hormonální (84 %) a nitroděložní (16 %) antikoncepci. Počet nově přijatých těhotných žen vzrostl o 5 % oproti roku 2005.

Pro svoji závažnost jsou velmi sledované údaje o pacientkách s nově zjištěným karcinomem. V roce 2006 bylo v našem kraji pro zhoubný novotvar (hrdla děložního, těla děložního, ovarií, prsu a ostatních lokalizací) v ambulantních gynekologických pracovištích nově dispenzarizováno 430 žen (v roce 2005 to bylo 435 žen). Nejčastěji se jednalo o zhoubný novotvar těla a hrdla děložního (66 %). V celé České republice byl zjištěn zhoubný novotvar (hrdla děložního, těla děložního, ovarií, prsu a ostatních lokalizací) u 7 504 žen, oproti roku 2005 to znamená o 3 % více.

Od roku 2005 jsou samostatně kódována oddělení reprodukované medicíny a dětské gynekologie, v našem kraji tato oddělení nebyla zastoupena.

### **Činnost ženských oddělení nemocnic**

Kromě informací o ambulantní gynekologické péči se tento materiál zabývá i údaji o využívání lůžkového fondu ženských oddělení nemocnic.

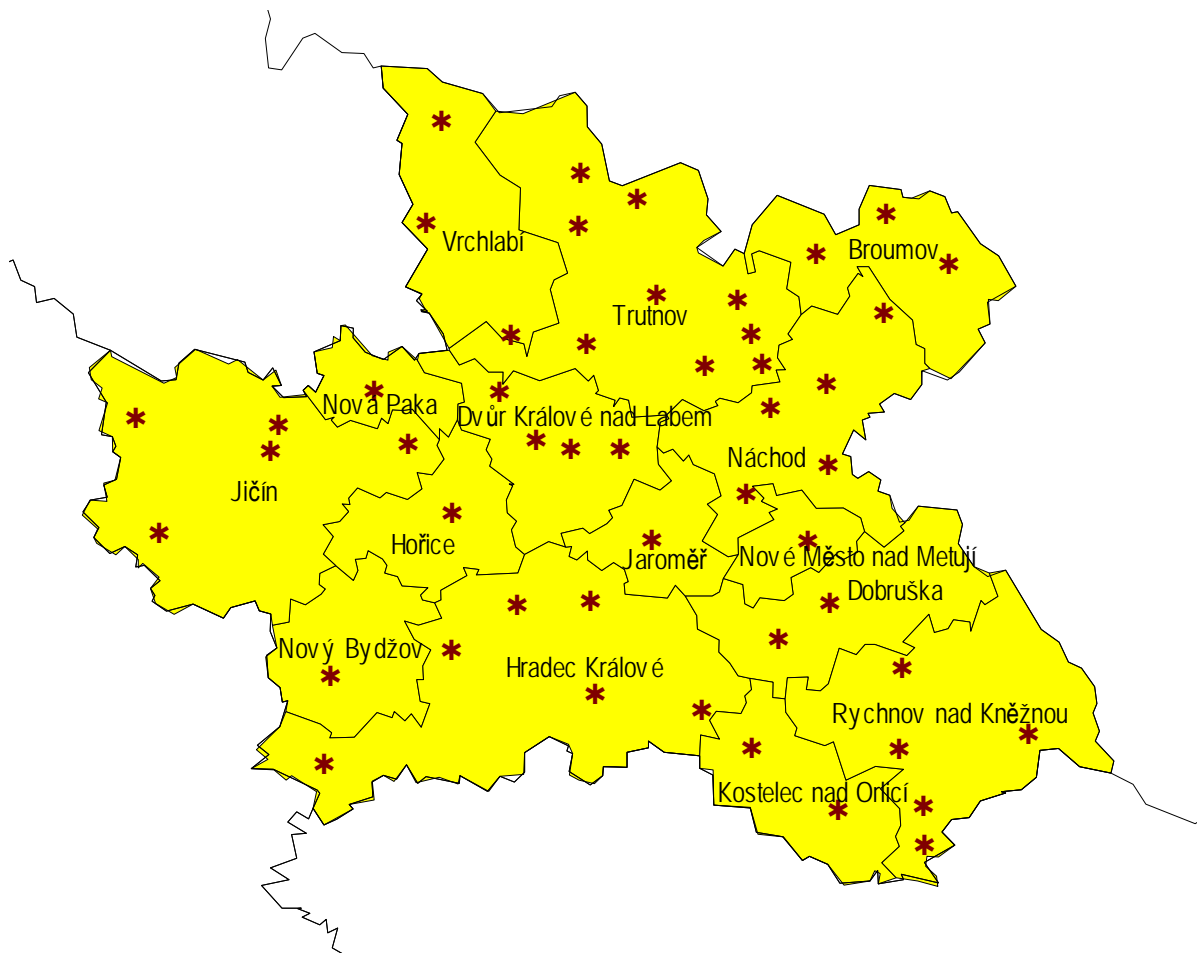
V roce 2006 bylo v Královéhradeckém kraji provedeno 5 771 porodů, což bylo o 70 porodů více než v předchozím roce (nárůst o 1,2 %), celorepublikový nárůst byl 3,6 %. V souvislosti s těhotenstvím, potratem a šestinedělím bylo v tomto roce zaznamenáno jedno úmrtí.

Celkem 10 440 žen podstoupilo gynekologickou operaci (včetně potratů). V souvislosti s gynekologickým onemocněním zemřely 2 ženy (v roce 2005 to byly také 2 ženy). V ČR zemřelo 248 žen (v roce 2005 to bylo 270 žen).

Péči na 8 lůžkových odděleních gynekologie s 333 lůžky zajišťovalo ke konci roku 37,99 lékařů a 145,26 sester u lůžka. Na jednoho lékaře a den připadalo téměř 5 obsazených lůžek. Průměrná ošetrovací doba činila 4,8 dne. Využití lůžek bylo v kraji 204,2 dnů v roce (ČR 242,6). U tabulky o využívání lůžkového fondu je seznam nemocnic s ženským oddělením a mimo nemocnici První privátní chirurgické centrum SANUS s.r.o. v Hradci Králové bylo ve všech ostatních nemocnicích součástí ženského oddělení novorozenecké oddělení.

Zpracovala: Lenka Lesková  
ÚZIS ČR, Královéhradecký krajský odbor  
Hradecká 1172, 500 03 Hradec Králové  
tel.:495 515 331  
e-mail: drahokoupilova@uzis.cz  
<http://www.uzis.cz>

## Sídla praktických ženských lékařů



\* - v jednom sídle může být více ambulancí, není to zobrazení sítě, ale sídel

**Personální zajištění a počet ošetření - vyšetření v ambulantní péči  
dle druhu poskytované péče a dle území**

Druh zdravotnického zařízení	Počet ZZ a pracovišť	Počet pracovníků <sup>1)</sup>			Počet ošetření - vyšetření			
		lékařů	struktura lékařů v %	ZPBD <sup>2)</sup>	celkem	z toho preventivních prohlídek	struktura ošetření v %	na 1 lékaře
Královéhradecký kraj								
Praktický lékař - gynekolog	71	56,80	81,20	63,67	496 862	127 540	85,67	8 748
Specializovaná ambulantní péče v lůžkových ZZ	9	13,15	18,80	28,04	83 135	10 042	14,33	6 322
Celkem	80	69,95	100,00	91,71	579 997	137 582	100,00	8 292
Hradec Králové								
Praktický lékař - gynekolog	18	17,50	74,06	17,40	164 581	44 548	78,78	9 405
Specializovaná ambulantní péče v lůžkových ZZ	2	6,13	25,94	19,88	44 333	4 314	21,22	7 232
Celkem	20	23,63	100,00	37,28	208 914	48 862	100,00	8 841
Jičín								
Praktický lékař - gynekolog	9	7,95	89,83	8,62	75 458	18 471	90,00	9 492
Specializovaná ambulantní péče v lůžkových ZZ	1	0,90	10,17	1,00	8 380	804	10,00	9 311
Celkem	10	8,85	100,00	9,62	83 838	19 275	100,00	9 473
Náchod								
Praktický lékař - gynekolog	15	12,05	94,51	13,30	98 591	25 194	97,64	8 182
Specializovaná ambulantní péče v lůžkových ZZ	1	0,70	5,49	1,00	2 380	24	2,36	3 400
Celkem	16	12,75	100,00	14,30	100 971	25 218	100,00	7 919
Rychnov nad Kněžnou								
Praktický lékař - gynekolog	10	8,20	70,69	9,10	72 173	17 842	83,22	8 802
Specializovaná ambulantní péče v lůžkových ZZ	2	3,40	29,31	3,60	14 551	2 074	16,78	4 280
Celkem	12	11,60	100,00	12,70	86 724	19 916	100,00	7 476
Trutnov								
Praktický lékař - gynekolog	19	11,10	84,60	15,25	86 059	21 485	86,45	7 753
Specializovaná ambulantní péče v lůžkových ZZ	3	2,02	15,40	2,56	13 491	2 826	13,55	6 679
Celkem	22	13,12	100,00	17,81	99 550	24 311	100,00	7 588

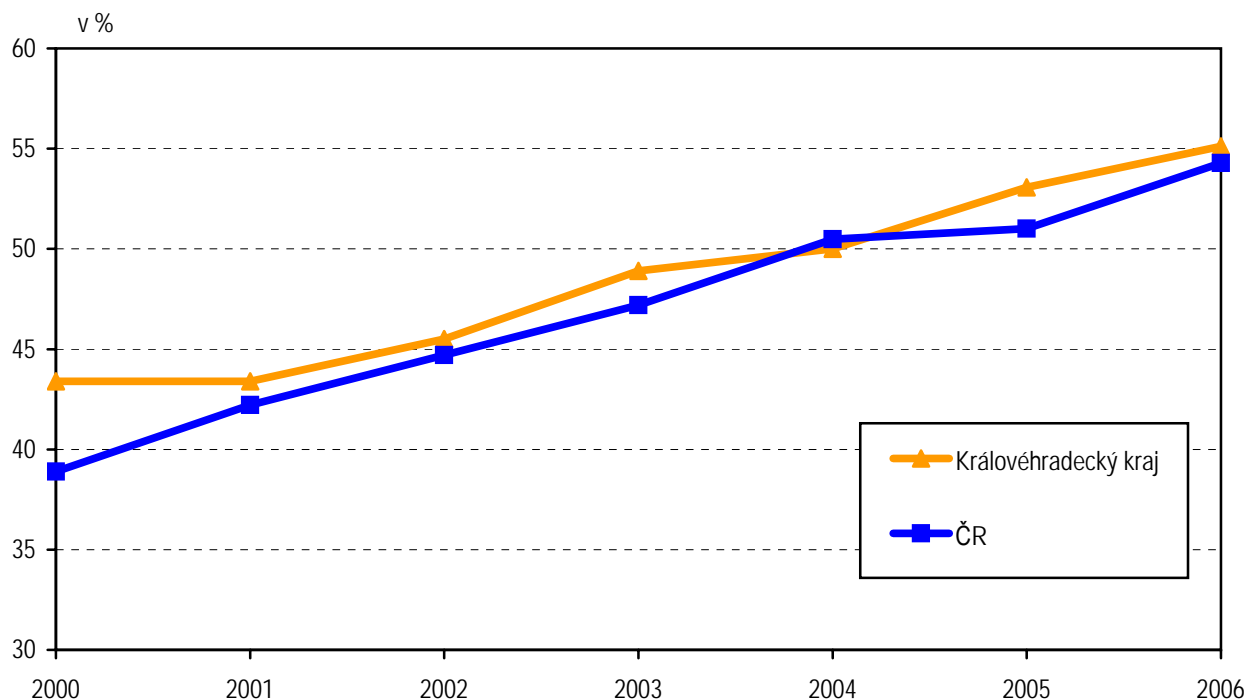
<sup>1)</sup> Součet úvazků, vč. smluvních

<sup>2)</sup> ZPBD - zdravotničtí pracovníci nelékaři s odbornou způsobilostí bez odborného dohledu dle zákona č. 96/2004 Sb., o nelékařských povoláních § 5 - § 21

## Ženy užívající lékařsky sledovanou antikoncepci a péče v těhotenství a šestinedělí dle území

Území, okres	Počet žen užívajících antikoncepci			Počet nově přijatých těhotných žen	Návštěvy porodních asistentek
	celkem	z toho v %			
		hormonální	nitroděložní		
Hradec Králové	22 990	85,30	14,70	1 938	67
Jičín	10 477	87,60	12,40	745	39
Náchod	11 659	83,81	16,19	1 076	544
Rychnov nad Kněžnou	10 988	84,26	15,74	999	21
Trutnov	15 994	81,29	18,71	1 281	124
Královéhradecký kraj	72 108	84,34	15,66	6 039	795
ČR	1 365 585	87,51	12,49	126 096	14 127

**Podíl žen fertilního věku užívajících antikoncepci v letech 2000 - 2006**



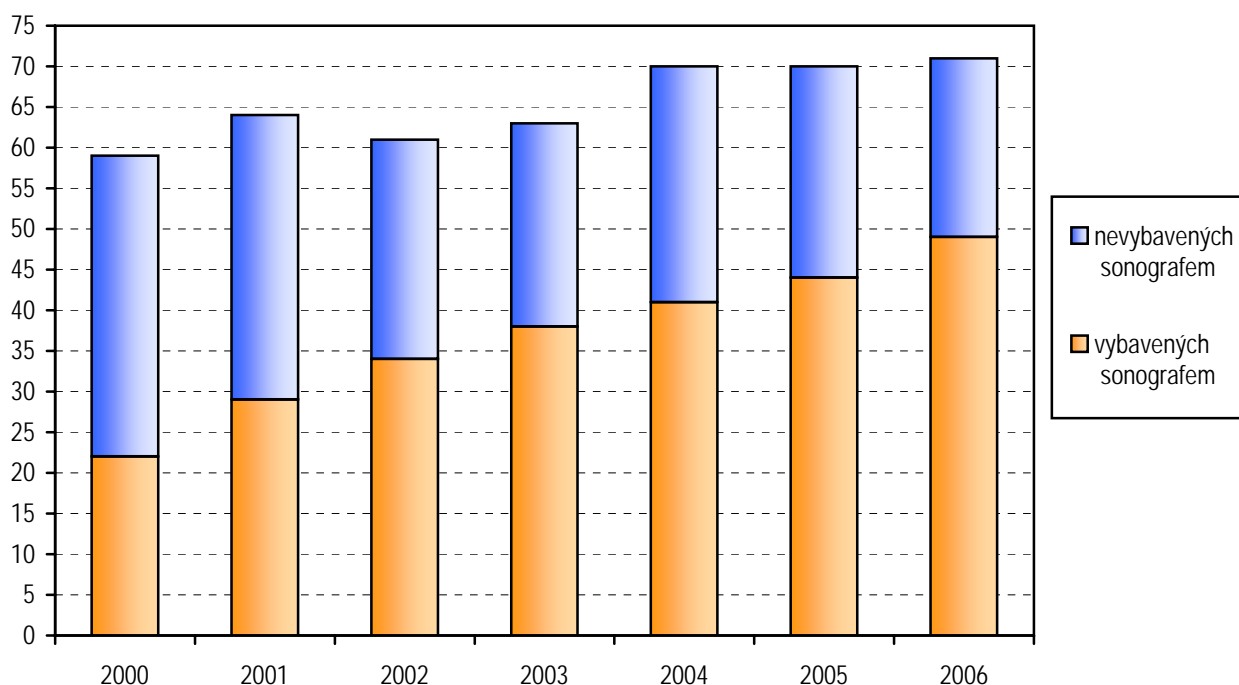
## Dispenzarizované pacientky pro vybranou diagnózu dle území

Území, okres	Novotvar in situ <sup>1)</sup> (D05-D06, D07.0-3)	Počet prvně zjištěných onemocnění				
		ZN hrdla děložního (C53.-)	ZN těla děložního (C54.-)	ZN ovarií (C56)	ZN prsu (C50.-)	ZN ostatních lokalizací <sup>2)</sup>
Hradec Králové	27	47	85	26	12	16
Jičín	8	8	16	8	6	3
Náchod	16	12	32	5	20	4
Rychnov nad Kněžnou	37	18	25	10	13	9
Trutnov	20	18	22	5	5	5
Královéhradecký kraj	108	103	180	54	56	37
ČR	2 239	1 525	2 483	1 210	1 799	487

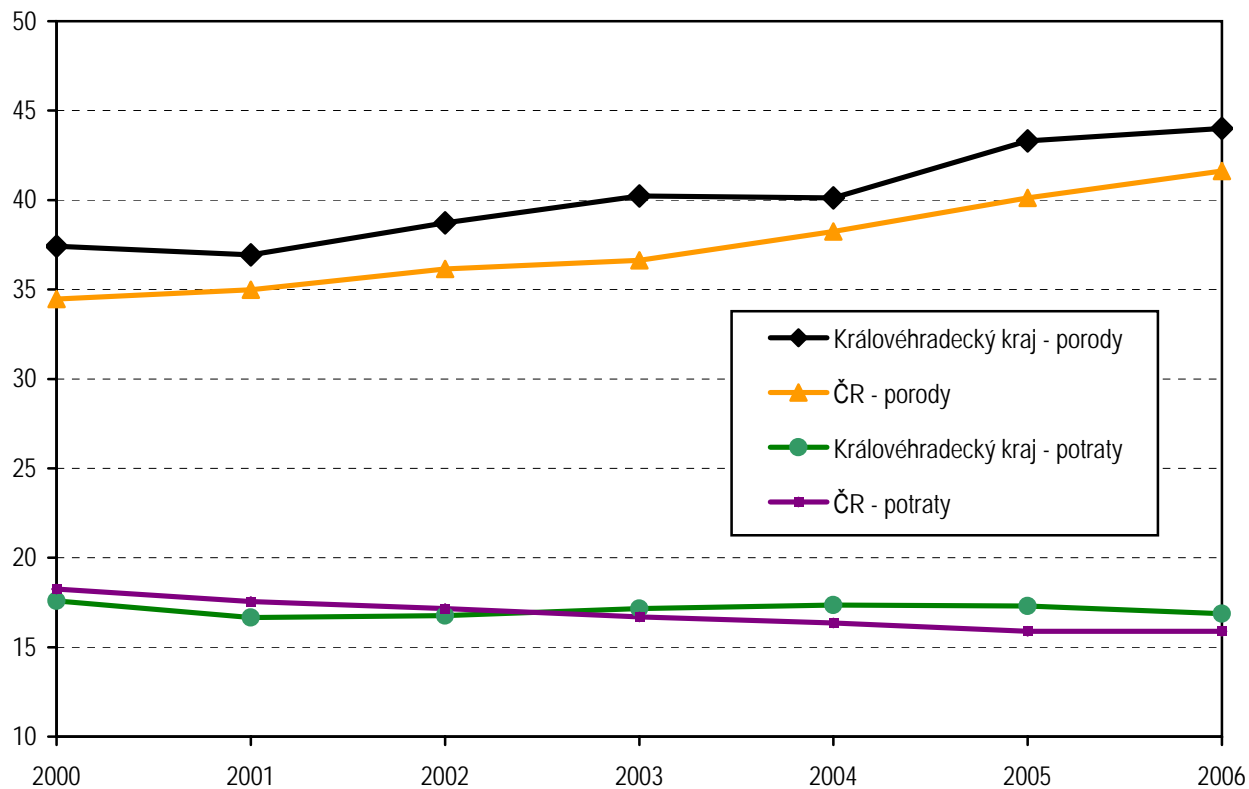
<sup>1)</sup> D05.- carcinoma (novotvar) in situ prsu, D06.- carcinoma in situ hrdla děložního, D07.0-D07.3 carcinoma in situ jiných a neurčených ženských pohlavních orgánů

<sup>2)</sup> C51.- zhoubný novotvar vulvy, C52 zhoubný novotvar pochvy - vaginy, C57.- zhoubný novotvar jiných a neurčených ženských pohlavních orgánů

## Počet ordinací praktického lékaře gynekologa vybavených sonografem v letech 2000 - 2006



**Počet porodů a potratů na 1000 žen fertilního věku  
v letech 2000 - 2006**



## Využívání lůžkového fondu a činnost ženských oddělení nemocnic a zatížení zdravotnických pracovníků

Ukazatel	Královéhradecký kraj	ČR
Počet oddělení	8	119
Počet pracovníků <sup>1)</sup>		
lékaři	37,99	767,21
ZPBD <sup>2)</sup> celkem	174,09	3 167,06
sestru <sup>2)</sup> u lůžka	145,26	2 670,72
ZPOD <sup>2)</sup>	16,50	506,61
Průměrný počet lůžek	333,27	5 932,18
Průměrný denní stav obsazených lůžek		
celkem	186,4	3 943,4
na 1 lékaře	4,9	5,1
na 1 sestru <sup>2)</sup> u lůžka	1,3	1,5
Počet lékařů na 100 lůžek	11,41	12,94
Počet ZPBD <sup>2)</sup> na 100 lůžek	52,28	53,42
Počet hospitalizovaných	14 060	309 915
Nemocniční letalita	0,1	0,8
Využití lůžek ve dnech	204,2	242,6
Průměrná ošetrovací doba	4,8	4,6
Prostoj lůžek <sup>3)</sup>	3,0	2,0
<i>Gynekologická činnost</i>		
Počet operovaných žen celkem	10 440	191 068
Počet zemřelých v souvislosti s gynekologickým onemocněním celkem	2	248
z toho operovaných	1	52
<i>Porodnická činnost</i>		
Počet porodů celkem	5 771	104 731

<sup>1)</sup> Součet úvazků

<sup>2)</sup> Zdravotničtí pracovníci dle zákona č. 96/2004 Sb.:

ZPBD - zdravotničtí pracovníci nelékaři s odbornou způsobilostí bez odborného dohledu (§ 5 - § 21)

sestra - všeobecné sestry a porodní asistentky (§ 5 - § 6)

ZPOD - zdravotničtí pracovníci nelékaři pod odborným dohledem nebo přímým vedením (§ 29 - § 42)

<sup>3)</sup> Ve dnech na 1 hospitalizovaného z lůžek schopných provozu

Seznam nemocnic s ženským oddělením v kraji:

Fakultní nemocnice Hradec Králové  
 První privátní chirurgické centrum SANUS s.r.o., Hradec Králové  
 Oblastní nemocnice Jičín a.s.  
 Oblastní nemocnice Náchod a.s.  
 Oblastní nemocnice Náchod a.s., Opočno  
 Oblastní nemocnice Rychnov nad Kněžnou a.s.  
 Oblastní nemocnice Trutnov a.s.  
 Česko-německá horská nemocnice Krkonoše s.r.o., Vrchlabí