



Informace ze zdravotnictví Moravskoslezského kraje

Ústavu zdravotnických informací a statistiky
České republiky

Ostrava
20. 8. 2007

3

Gynekologická péče - činnost v Moravskoslezském kraji v roce 2006

Gynaecologic care - Activity in Branch in the Moravskoslezský Region in 2006

Souhrn

Informace ze zdravotnictví kraje o činnosti oboru gynekologie v Moravskoslezském kraji v roce 2006 obsahuje údaje o ambulantní péči v členění podle druhu zdravotnického zařízení a podle území z oblasti personálního zajištění, činnosti oboru a o dispenzarizovaných pacientkách pro vybrané diagnózy. Je doplněna také základními ukazateli lůžkové péče ženských oddělení nemocnic.

Summary

Information on health care activity in the branch of gynaecology in the Moravskoslezský region in 2006 contains data about out-patient care by type of establishment and by districts of the region, data about personnel capacity, gynaecological activity and about patients followed up for selected diagnoses. It is supplemented by basic indicators on in-patient care in hospital gynaecology departments.

Údaje o gynekologické péči na území Moravskoslezského kraje vychází z výkazů A (MZ) 1-01 o ambulantní činnosti oboru gynekologie, L (MZ) 1-02 o lůžkovém fondu zdravotnických zařízení a jeho využití a L (MZ) 3-01 o činnosti ženských oddělení nemocnic. Výkazy byly součástí Programu statistických zjišťování v ČR na rok 2006. Formuláře výkazů a pokyny jsou vystaveny na internetu www.uzis.cz [NZIS/Výkazy 2006]. Návratnost výkazů o ambulantní péči i sběr výkazů o lůžkové péči byl 100 %.

Edice IZK o gynekologické péči v předchozích letech jsou dostupné na internetových stránkách ústavu v části Rychlé informace.

V ambulantních službách oboru gynekologie pracovalo na 176 odděleních a pracovištích kraje v počtu úvazků 175,60 lékařů a 223,81 zdravotnických pracovníků nelékařů s odbornou způsobilostí bez odborného dohledu, včetně smluvních pracovníků.

Z celkového počtu lékařů jich 89 % pracovalo jako praktický lékař gynekolog a 11 % v ordinacích odborné gynekologie.

Celkové počty ošetření se oproti roku 2005 mírně zvýšily. V ČR bylo provedeno téměř 11,4 miliónu ošetření, v kraji pak přesáhl počet ošetření 1,3 milónu. Na 1 lékaře připadlo v kraji průměrně 7 437 (ČR 7 455) ošetření. Nejvíce ošetření bylo v samostatných ordinacích praktických lékařů gynekologů (91 %), kde průměrný počet ošetření na 1 lékaře činil 7 662.

V kraji bylo u praktických ženských lékařů registrováno 538 108 (ČR 4 188 378) pacientek. Na 1 praktického ženského lékaře v kraji připadlo v průměru 3 453 registrovaných pacientek, což mírně překračuje republikový průměr (ČR 3 342). Na jednu registrovanou pacientku připadalo 2,2 ošetření-vyšetření, v ČR 2,3.

V roce 2006 pokračoval nárůst počtu žen ve fertilním věku (15-49 let) užívajících lékařem předepsanou antikoncepci (hormonální a nitroděložní). V kraji užívalo antikoncepci 52 % (ČR 54 %) žen fertilního věku. Hormonální antikoncepce tvořila 83,3 % lékařem předepisované antikoncepce (ČR 87,5 %), nitroděložní pouze 16,7 % (ČR 12,5 %).

Nepatrně se zvýšil počet nově přijatých těhotných žen, o 1 %, absolutně 13 853, v ČR byl zaznamenán pokles o 3 % na 126 096 nově přijatých těhotných. Na 1 000 žen fertilního věku připadlo 45 (ČR 50) nově přijatých těhotných.

Proti předchozímu roku klesl počet návštěv porodních asistentek o 2,5 %, celkem 3 589, ale i tak činil 25 % provedených návštěv porodních asistentek v České republice.

Od roku 2005 narostl o 4 % počet pacientek s prvně zjištěnou prekancerózou děložního hrdla, v kraji bylo 2 900 případů (9,2 % z ČR). Na 10 000 žen připadlo 45 (ČR 60) nově zjištěných prekanceróz, 83 % z nich činily mírné a střední cervikální dysplazie a 17 % těžké dysplazie.

K 31. 12. 2006 bylo v kraji dispenzarizováno u ambulantních gynekologických lékařů 627 pacientek pro Ca prvně zjištěné, což činilo 0,98 dispenzarizací (rok 2005: 0,95) na 1 000 žen. Nejvíce prvně zjištěných bylo Ca těla děložního, absolutně 228 případů, na 1 000 žen 0,36 případů (ČR 0,47). V roce 2006 se nepatrně v kraji snížil počet prvně zjištěných karcinomů prsu a karcinomů ovarií. Podíl preventivních prohlídek dosáhl 19,8 % z celkového počtu ošetření.

Na ženských odděleních nemocnic bylo v roce 2006 na území kraje provedeno 11 923 porodů, což činilo 38 (ČR 42) porodů na 1 000 žen fertilního věku. Nejvíce porodů bylo uskutečněno ve FNŠP v Ostravě a v Nemocnici ve Frýdku-Místku. Rodit mimo zdravotnické zařízení se rozhodlo 21 žen (ČR 242). V souvislosti s těhotenstvím, potratem, porodem a šestinedělním zemřela v kraji v roce 2006 jedna žena v okrese Ostrava.

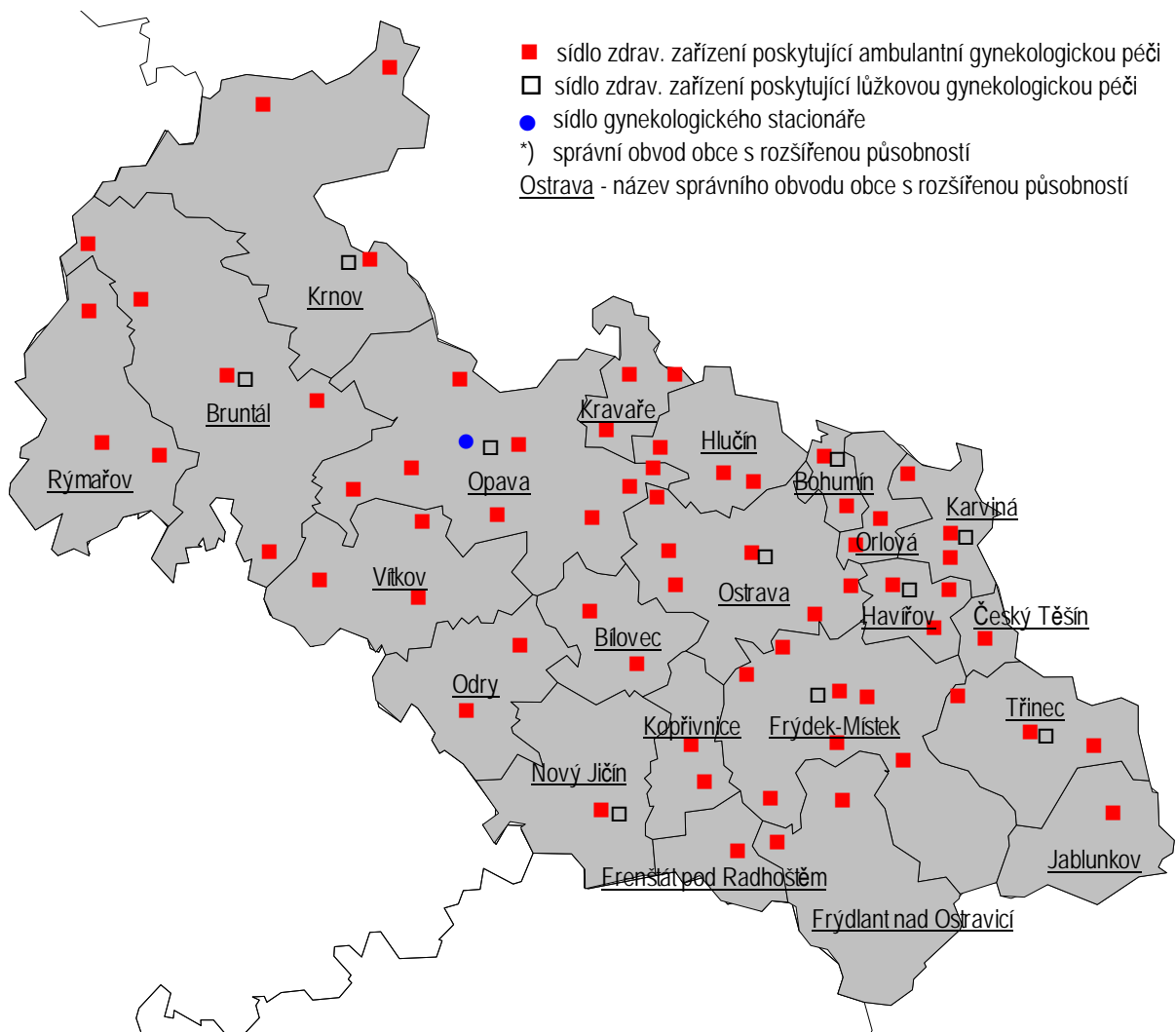
V roce 2006 se zvýšil počet gynekologických operací na ženských odděleních nemocnic na 21 305, na 1 000 žen připadlo 33 (ČR 36) operovaných žen.

V souvislosti s gynekologickým onemocněním zemřelo v kraji na ženských odděleních nemocnic 28 žen, z toho 5 operovaných, ČR 248, z toho 52 operovaných.

Lůžková péče gynekologického oboru byla v kraji zajišťována na 12 (ČR 119) odděleních nemocnic. Využití lůžek ve dnech maximální lůžkové kapacity v kraji 254,3 dne bylo vyšší než využití v České republice 242,6. Průměrná ošetřovací doba byla téměř shodná v kraji 4,5 dne jako v ČR 4,6 dne. Novorozenecké pracoviště při gynekologickém oddělení je v kraji pouze jedno, v okrese Bruntál.

ÚZIS ČR, Moravskoslezský krajský odbor
17. listopadu 1790, 708 52 Ostrava-Poruba
tel.: 596 913 523
e-mail: kozlikova@uzis.cz
<http://www.uzis.cz>

Sít' zdravotnických zařízení poskytujících gynekologickou péči dle ORP *)



Mapa znázorňuje umístění zdravotnických zařízení, vč. detašovaných pracovišť, bez ohledu na jejich počet.

**Personální zajištění a počet ošetření - vyšetření v ambulantní péči
dle druhu poskytované péče a dle území**

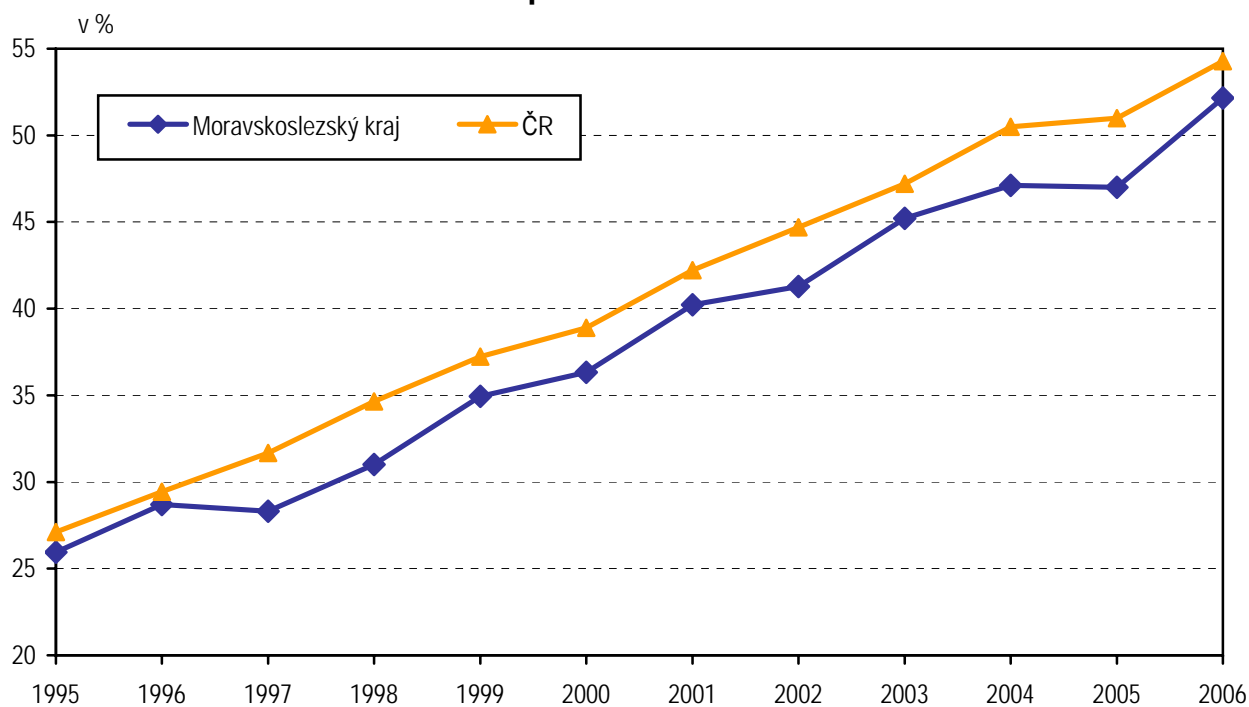
Druh zdravotnického zařízení	Počet ZZ a pracovišť	Počet pracovníků ¹⁾			Počet ošetření - vyšetření			
		lékařů	struktura lékařů v %	ZPBD ²⁾	celkem	z toho preventivních prohlídek	struktura ošetření v %	na 1 lékaře
dle druhu zařízení								
Praktický lékař - gynekolog	159	155,86	88,76	184,82	1 194 257	247 700	91,44	7 662
Specializovaná ambulantní péče v lůžkových ZZ	10	16,34	9,31	34,19	74 106	6 315	5,67	4 535
Specializovaná ambulantní péče v ostatních ZZ	7	3,40	1,94	4,80	37 638	5 164	2,88	11 070
Celkem	176	175,60	100,00	223,81	1 306 001	259 179	100,00	7 437
dle území								
Bruntál	19	14,40	8,20	17,00	100 551	20 691	7,70	6 983
Frydek-Místek	26	27,43	15,62	28,00	215 147	43 942	16,47	7 843
Karviná	41	43,69	24,88	54,15	309 703	69 956	23,71	7 089
Nový Jičín	22	20,92	11,91	22,26	155 609	35 474	11,91	7 438
Opava	20	20,43	11,63	25,77	135 397	22 222	10,37	6 627
Ostrava	48	48,73	27,75	76,63	389 594	66 894	29,83	7 995
Moravskoslezský kraj	176	175,60	100,00	223,81	1 306 001	259 179	100,00	7 437
ČR	1 507	1 527,99	x	1 910,44	11 391 104	2 414 546	x	7 455

¹⁾ Součet úvazků, vč. smluvních

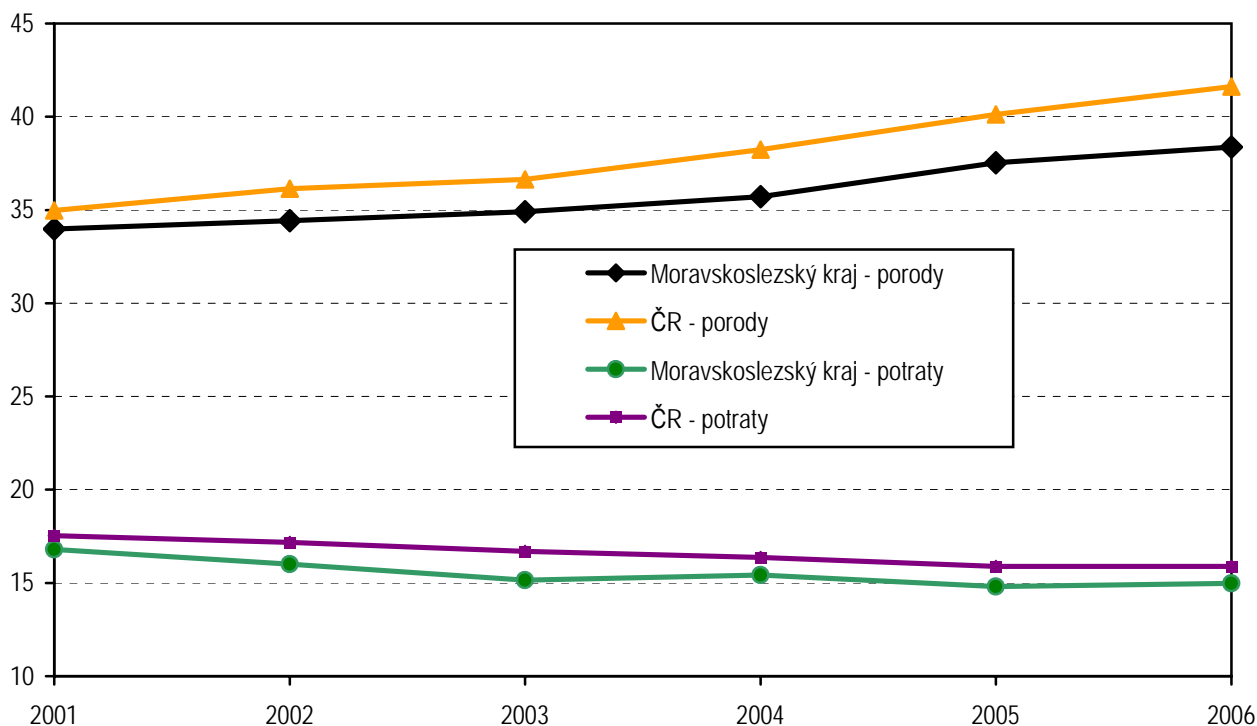
²⁾ ZPBD - zdravotničtí pracovníci nelékaři s odbornou způsobilostí bez odborného dohledu dle zákona č. 96/2004 Sb., o nelékařských povoláních § 5 - § 21

Ženy dispenzarizované s antikoncepcí a péče v těhotenství a šestinedělí dle území

Území, okres	Počet žen užívajících lékařsky sledovanou antikoncepci			Počet nově přijatých těhotných žen	Návštěvy porodních asistentek
	celkem	z toho			
		hormonální v %	nitroděložní v %		
Bruntál	11 787	91,4	8,6	1 025	908
Frydek-Místek	21 882	87,8	12,2	2 293	492
Karviná	44 426	78,1	21,9	3 172	1 355
Nový Jičín	21 605	83,4	16,6	1 721	327
Opava	15 197	83,9	16,1	1 692	75
Ostrava	46 603	84,0	16,0	3 950	432
Moravskoslezský kraj	161 500	83,3	16,7	13 853	3 589
ČR	1 365 585	87,5	12,5	126 096	14 127

Počet žen fertilního věku užívajících lékařsky sledovanou antikoncepci v letech 1995 - 2006

Počet porodů a potratů na 1 000 žen fertilního věku v letech 2001-2006



Dispenzarizované pacientky pro vybranou diagnózu dle území

Území, okres	Novotvar in situ ¹⁾ (D05-D06, D07.0-3)	Počet prvně zjištěných onemocnění					
		prekancerózy děložního hrdla (N87.0-2)	ZN hrdla děložního (C53.-)	ZN těla děložního (C54.-)	ZN ovarií (C56)	ZN prsu (C50.-)	ZN ostatních lokalizací ²⁾
Bruntál	8	190	1	2	-	2	-
Frydek-Místek	38	606	23	44	4	7	4
Karviná	52	321	41	58	12	15	9
Nový Jičín	13	468	27	51	30	17	14
Opava	13	355	12	41	9	19	10
Ostrava	28	960	31	32	29	75	8
Moravskoslezský kraj	152	2 900	135	228	84	135	45
ČR	2 239	31 374	1 525	2 483	1 210	1 799	487

¹⁾ D05.- carcinoma (novotvar) in situ prsu, D06.- carcinoma in situ hrdla děložního, D07.0-D07.3 carcinoma in situ jiných a neurčených ženských pohlavních orgánů

²⁾ C51.- zhoubný novotvar vulvy, C52 zhoubný novotvar pochvy - vaginy, C57.- zhoubný novotvar jiných a neurčených ženských pohlavních orgánů

Využívání lůžkového fondu a činnost ženských oddělení nemocnic a zatížení zdravotnických pracovníků

Ukazatel	Kraj	ČR
Počet oddělení	12	119
Počet pracovníků ¹⁾		
lékaři	79,87	767,21
ZPBD ²⁾ celkem	319,05	3 167,06
sestry ²⁾ u lůžka	226,13	2 670,72
ZPOD ²⁾	49,00	506,61
Průměrný počet lůžek	558,00	5 932,18
Průměrný denní stav obsazených lůžek		
celkem	388,8	3 943,4
na 1 lékaře	4,9	5,1
na 1 sestru ²⁾ u lůžka	1,7	1,5
Počet lékařů na 100 lůžek	14,31	12,94
Počet ZPBD ²⁾ na 100 lůžek	57,18	53,42
Počet hospitalizovaných	31 585	309 915
Nemocniční letalita	0,9	0,8
Využití lůžek ve dnech	254,3	242,6
Průměrná ošetrovací doba	4,5	4,6
Prostoj lůžek ³⁾	1,8	2,0
Gynekologická činnost		
Počet operovaných žen celkem	21 305	191 068
Počet zemřelých v souvislosti s gynekologickým onemocněním celkem	28	248
z toho operovaných	5	52
Porodnická činnost		
Počet porodů celkem	11 923	104 731
z toho mimo zdravotnické zařízení v %	0,2	0,2

¹⁾ Součet úvazků

²⁾ Zdravotničtí pracovníci dle zákona č. 96/2004 Sb.:

ZPBD - zdravotničtí pracovníci nelékaři s odbornou způsobilostí bez odborného dohledu (§ 5 - § 21)

sestra - všeobecné sestry a porodní asistentky (§ 5 - § 6)

ZPOD - zdravotničtí pracovníci nelékaři pod odborným dohledem nebo přímým vedením (§ 29 - § 42)

³⁾ Ve dnech na 1 hospitalizovaného z lůžek schopných provozu

Seznam nemocnic s ženským oddělením v kraji:

Nemocnice Krnov, p.o.

Podhorská nemocnice a.s. Rýmařov (detaš. prac. Bruntál)

Nemocnice ve Frýdku-Místku, p.o.

Nemocnice Třinec, p.o.

Nemocnice s poliklinikou Karviná-Ráj, p.o.

Nemocnice s poliklinikou Havířov, p.o.

Bohumínská městská nemocnice a.s.

Nemocnice s poliklinikou Nový Jičín, p.o.

Slezská nemocnice v Opavě, p.o.

Městská nemocnice Ostrava

Fakultní nemocnice s poliklinikou Ostrava

Vítkovická nemocnice a.s.

Počet ordinací praktického lékaře gynekologa vybavených sonografem v letech 2000-2006

