



Informace ze zdravotnictví Olomouckého kraje

Ústavu zdravotnických informací a statistiky
České republiky

Olomouc
3.8.2006

3

Gynekologická péče - činnost v Olomouckém kraji v roce 2005

Gynaecologic Care - Activity in Branch in the Olomoucký Region in 2005

Souhrn

Informace ze zdravotnictví kraje o činnosti oboru gynekologie v Olomouckém kraji v roce 2005 obsahuje údaje o ambulantní péči v členění podle druhu zdravotnického zařízení a podle území z oblasti personálního zajištění, činnosti oboru a o dispenzarizovaných pacientkách pro vybrané diagnózy. Je doplněna také základními ukazateli lůžkové péče ženských oddělení nemocnic.

Summary

Information on health care activity in the branch of gynaecology in the Olomoucký region in 2005 contains data about out-patient care by type of establishment and by districts of the region, data about personnel capacity, gynaecological activity and about patients followed up for selected diagnoses. It is supplemented by basic indicators on in-patient care in hospital gynaecology departments.

Podkladem pro zpracování informace o gynekologické péči v Olomouckém kraji jsou roční výkazy A (MZ) 1-01 o činnosti zdravotnických zařízení pro obor gynekologie, L (MZ) 3-01 o činnosti ženských oddělení nemocnic a pololetní výkaz L (MZ) 1-02 o lůžkovém fondu zdravotnického zařízení a jeho využití, které byly součástí Programu statistických zjišťování v České republice na rok 2005. Tento Program byl sestaven v souladu se zákonem č. 89/1995 Sb., o státní statistické službě, ve znění pozdějších předpisů, a po schválení Českým statistickým úřadem zveřejněn ve Sbírce zákonů. Formuláře výkazů a pokyny jsou vystaveny na internetu www.uzis.cz [NZIS/Výkazy 2005]. Pro výpočet relací na počet obyvatel byly použity údaje Českého statistického úřadu.

Edice IZK o gynekologické péči v předchozích letech jsou dostupné na internetových stránkách ústavu v části Rychlé informace.

Činnost oboru gynekologie v ambulantní péči

K 31.12.2005 zajišťovalo ambulantní gynekologickou péči na území Olomouckého kraje 105,19 lékařů a 132,05 ZPBD - zdravotničtí pracovníci nelékaři s odbornou způsobilostí bez odborného dohledu dle zákona č. 96/2004 Sb. o nelékařských povoláních § 5 - § 21 (součet úvazků včetně smluvních), kteří provedli 782 410 ošetření (vyšetření) celkem, z toho 17,5 % tvořily preventivní prohlídky. Na 1 ambulantního lékaře v kraji připadlo v průměru 7 438 ošetření za rok (ČR 7 427).

V okrese Olomouc byl zaznamenán nejvyšší podíl počtu ambulantních lékařů na 10 tis. žen (4,25) a současně nejvyšší počet ošetření na 1 ženu za rok (2,92), což je dáno

nejhustší sítě gynekologických ordinací. Průměr za kraj činí 3,21 ambulantních lékařů na 10 tis. žen (ČR 2,93) a 2,39 ošetření na 1 ženu za rok (ČR 2,18).

Ženy užívající antikoncepci tvořily 61,6 % z žen ve fertilním věku (15 - 49 let) v kraji (ČR 51,0 %). V užívání antikoncepce existují značné územní rozdíly. V okrese Jeseník tyto ženy představují 28,6% z žen ve fertilním věku a naopak nejvyšším poměrem se vyznačoval okres Olomouc 69,8 %. Struktura užívání hormonální a nitroděložní antikoncepce byla téměř shodná v kraji i v ČR, a to 88 % ve prospěch antikoncepce hormonální.

V roce 2005 bylo 7 111 nově přijatých těhotných, což představuje 44,8 těchto žen na 1 000 žen fertilního věku (ČR 51,8). V hodnotách tohoto ukazatele vedl okres Olomouc s 56,7 nově přijatými těhotnými na 1 000 žen fertilního věku. Naopak nejnižší byl tento počet v okrese Jeseník (28,8).

Pro prvně zjištěnou prekancerózu děložního hrdla bylo v Olomouckém kraji dispenzarizováno celkem 1 299 žen. V roce 2004 to bylo 1 433 žen, což je pokles o 9 %. Za ČR je vykazován mírný nárůst o 1 %.

Činnost ženských oddělení nemocnic

Lůžkový fond ženských oddělení nemocnic v kraji tvořilo ke konci roku 8 oddělení s 38,69 lékaři a 165,74 ZPBD. Průměrný počet lůžek činil 311 a průměrný denní stav obsazených lůžek byl 206 celkem. Na těchto odděleních bylo v průběhu roku hospitalizováno 16 316 pacientek s průměrnou ošetrovací dobou 4,6 dní. Novorozenecká oddělení v kraji nejsou součástí ženských oddělení.

Během roku bylo evidováno 5 911 porodů (v roce 2004 jich bylo 5 685), z nichž 8,8 % bylo předčasných, tedy do konce 38. týdne těhotenství. Nejvíce porodů na 1 000 žen fertilního věku proběhlo v okrese Olomouc (44,7), naopak nejméně v okrese Přerov (31,4). Ukazatel však nevypovídá o míře porodnosti žen v daném okrese, porod není zahrnován podle místa bydliště ženy, ale podle místa porodu. Průměr za kraj činil 37,3 (ČR 40,1) porodů na 1 000 žen fertilního věku.

Na ženských odděleních nemocnic bylo v roce 2005 operováno 9 303 žen. Mezi ně jsou započítány jak ženy hospitalizované, tak i ženy operované ambulantně (včetně žen, které podstoupily potrat). Na 1 000 žen připadlo průměrně 28,4 operací. V souvislosti s gynekologickým onemocněním zemřelo na ženských odděleních nemocnic 6 žen, z nichž 2 byly operované.

V říjnu 2005 byla v Olomouckém kraji zrušena nemocnice M-Via Nova, s.r.o., Zábřeh, čímž došlo k zániku i jednoho ženského oddělení v kraji.

Informace je doplněná mapou, která znázorňuje rozložení zdravotnických zařízení poskytujících ambulantní a lůžkovou gynekologickou péči k 31.12.2005.

Zpracovala: ing. Věra Živělová

ÚZIS ČR, Olomoucký krajský odbor

Kosmonautů 10, P.O.BOX 9

772 11 Olomouc

telefon: 585 510 242

e-mail: strelcova@uzis.cz, <http://www.uzis.cz>

**Personální zajištění a počet ošetření - vyšetření v ambulantní péči
dle druhu poskytované péče a dle území**

1/2

Druh zdravotnického zařízení	Počet ZZ a pracovišť	Počet pracovníků ¹⁾			Počet ošetření - vyšetření			
		lékařů	struktura lékařů v %	ZPBD ²⁾	celkem	z toho preventivních prohlídek	struktura ošetření v %	na 1 lékaře
kraj Olomoucký								
Praktický lékař - gynekolog	80	90,63	86,16	104,85	682 175	131 216	87,19	7 527
Specializovaná ambulantní péče v lůžkových ZZ	7	10,90	10,36	22,20	89 997	5 745	11,50	8 257
Specializovaná ambulantní péče v ostatních ZZ	3	3,66	3,48	5,00	10 238	291	1,31	2 797
Celkem	90	105,19	100,00	132,05	782 410	137 252	100,00	7 438
Jeseník								
Praktický lékař - gynekolog	5	4,20	80,77	5,20	24 653	5 985	74,97	5 870
Specializovaná ambulantní péče v lůžkových ZZ	1	1,00	19,23	2,00	8 230	710	25,03	8 230
Specializovaná ambulantní péče v ostatních ZZ	-	-	-	-	-	-	-	-
Celkem	6	5,20	100,00	7,20	32 883	6 695	100,00	6 324
Olomouc								
Praktický lékař - gynekolog	33	42,07	83,75	42,16	291 943	59 320	84,79	6 939
Specializovaná ambulantní péče v lůžkových ZZ	2	4,50	8,96	14,20	42 142	1 494	12,24	9 365
Specializovaná ambulantní péče v ostatních ZZ	3	3,66	7,29	5,00	10 238	291	2,97	2 797
Celkem	38	50,23	100,00	61,36	344 323	61 105	100,00	6 855
Prostějov								
Praktický lékař - gynekolog	11	13,25	82,55	14,40	111 098	14 664	84,53	8 385
Specializovaná ambulantní péče v lůžkových ZZ	1	2,80	17,45	3,00	20 327	2 164	15,47	7 260
Specializovaná ambulantní péče v ostatních ZZ	-	-	-	-	-	-	-	-
Celkem	12	16,05	100,00	17,40	131 425	16 828	100,00	8 188
Přerov								
Praktický lékař - gynekolog	17	15,11	93,79	20,14	132 141	20 315	95,99	8 745
Specializovaná ambulantní péče v lůžkových ZZ	1	1,00	6,21	1,00	5 515	-	4,01	5 515
Specializovaná ambulantní péče v ostatních ZZ	-	-	-	-	-	-	-	-
Celkem	18	16,11	100,00	21,14	137 656	20 315	100,00	8 545

**Personální zajištění a počet ošetření - vyšetření v ambulantní péči
dle druhu poskytované péče a dle území**

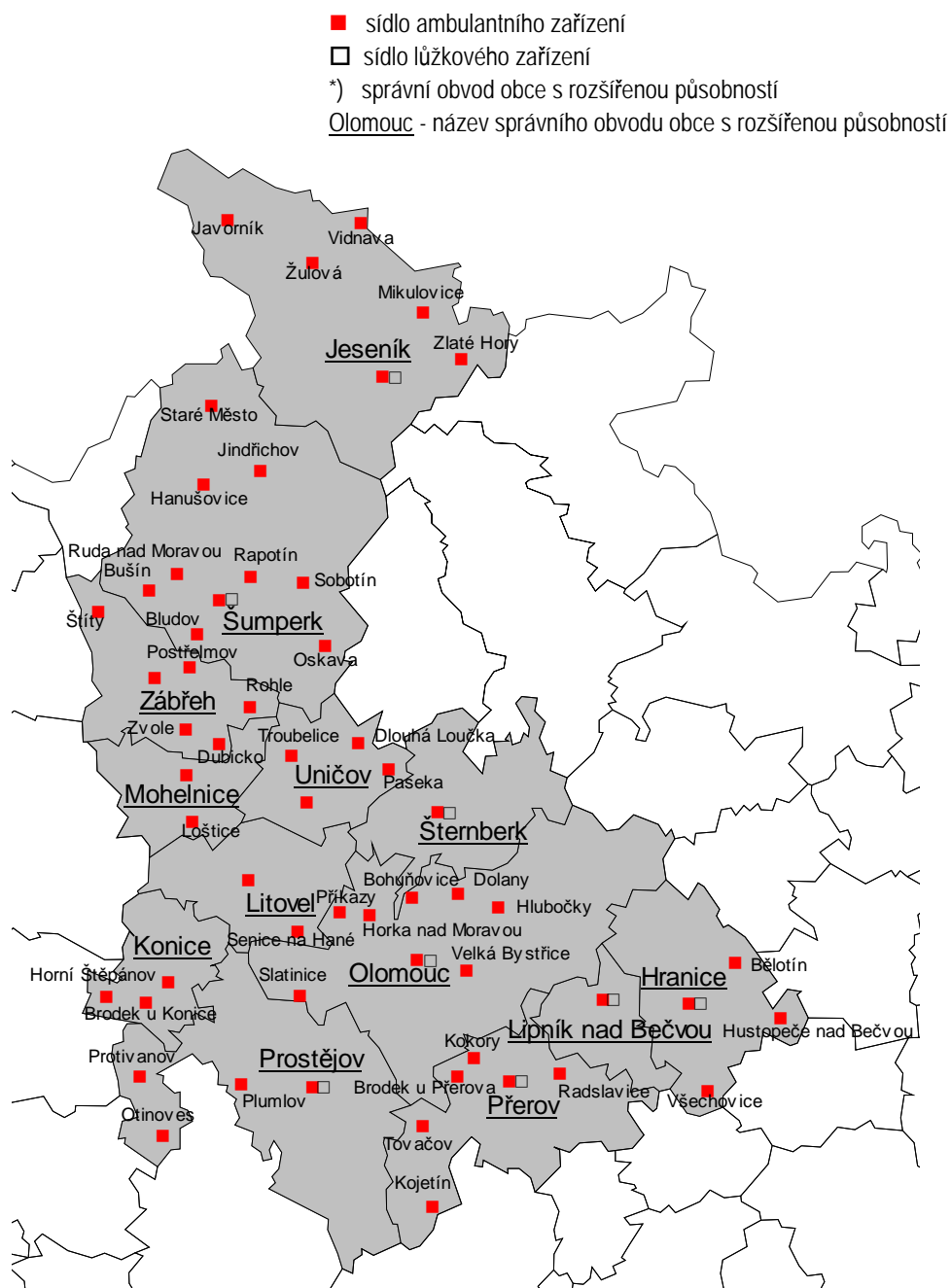
2/2

Druh zdravotnického zařízení	Počet ZZ a pracovišť	Počet pracovníků ¹⁾			Počet ošetření - vyšetření			
		lékařů	struktura lékařů v %	ZPBD ²⁾	celkem	z toho preventivních prohlídek	struktura ošetření v %	na 1 lékaře
		Šumperk						
Praktický lékař - gynekolog	14	16,00	90,91	22,95	122 340	30 932	89,87	7 646
Specializovaná ambulantní péče v lůžkových ZZ	2	1,60	9,09	2,00	13 783	1 377	10,13	8 614
Specializovaná ambulantní péče v ostatních ZZ	-	-	-	-	-	-	-	-
Celkem	16	17,60	100,00	24,95	136 123	32 309	100,00	7 734

¹⁾ Součet úvazků, vč. smluvních

²⁾ ZPBD - zdravotničtí pracovníci nelékaři s odbornou způsobilostí bez odborného dohledu dle zákona č. 96/2004 Sb., o nelékařských povoláních § 5 - § 21

Síť zdravotnických zařízení Olomouckého kraje poskytujících ambulantní a lůžkovou gynekologickou péči dle ORP ^{*)}

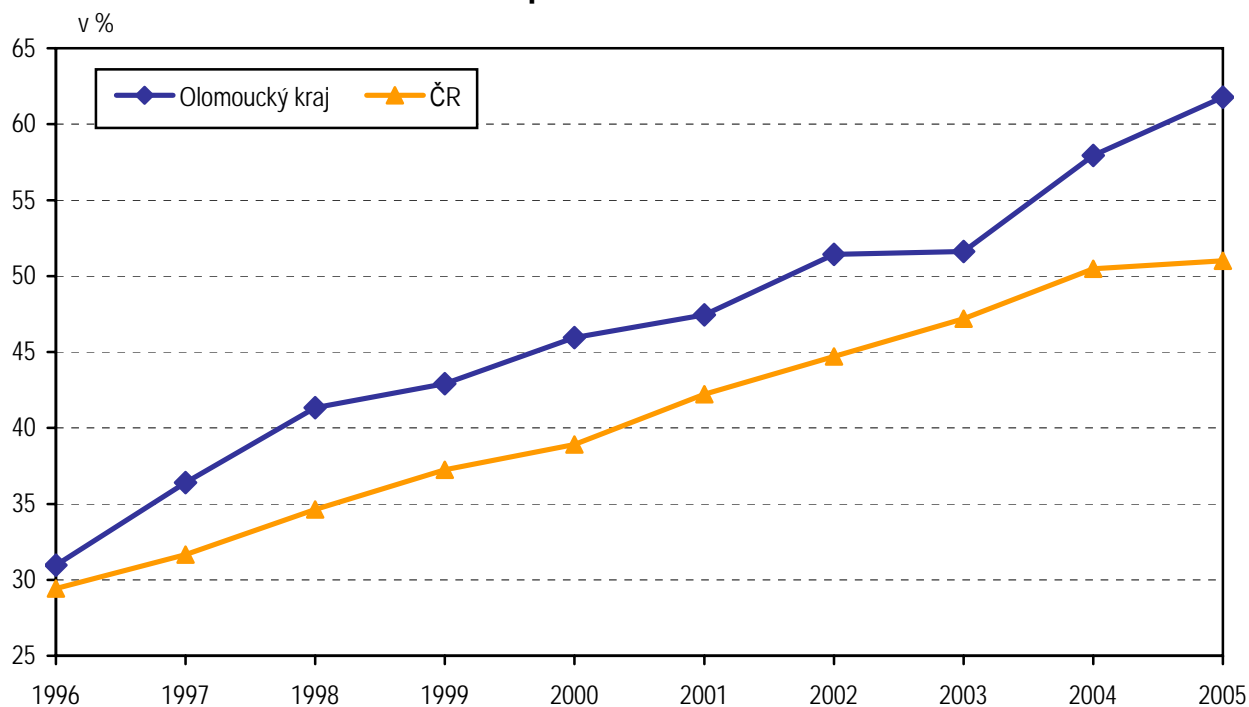


Mapa znázorňuje umístění zdravotnických zařízení, vč. detašovaných pracovišť, bez ohledu na jejich počet.

Ženy užívající lékařsky sledovanou antikoncepci a péče v těhotenství a šestinedělí dle území

Území, okres	Počet žen užívajících lékařsky sledovanou antikoncepci			Počet nově přijatých těhotných žen	Návštěvy porodních asistentek
	celkem	z toho			
		hormonální v %	nitroděložní v %		
Jeseník	2 924	85,0	15,0	295	-
Olomouc	40 170	90,6	9,4	3 261	887
Prostějov	17 633	86,2	13,8	1 018	-
Přerov	16 975	87,8	12,2	1 317	6
Šumperk	20 022	84,7	15,3	1 220	1 764
Olomoucký kraj	97 724	88,0	12,0	7 111	2 657
ČR	1 284 457	87,6	12,4	130 509	17 253

Počet žen fertilního věku užívajících lékařsky sledovanou antikoncepci v letech 1996 - 2005



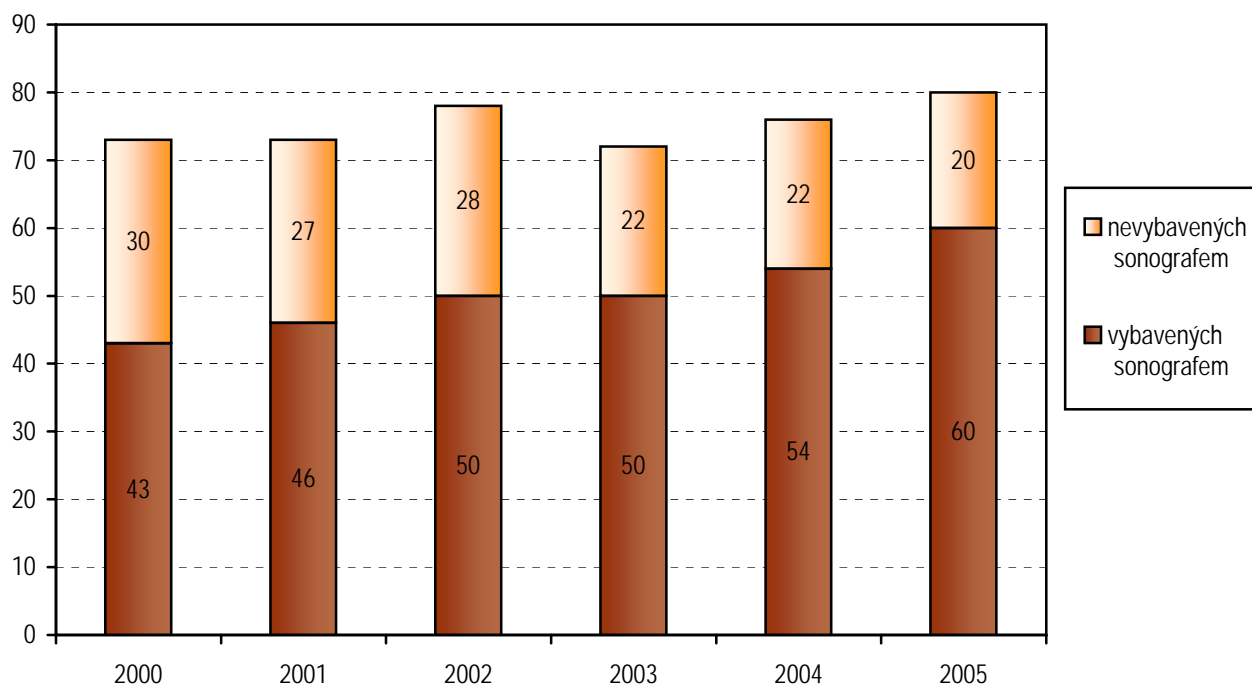
Dispenzarizované pacientky pro vybranou diagnózu dle území

Území, okres	Novotvar in situ ¹⁾ (D05-D06, D07.0-3)	Počet prvně zjištěných onemocnění					
		prekancerózy děložního hrdla (N87.0-2)	ZN hrdla děložního (C53.-)	ZN těla děložního (C54.-)	ZN ovarií (C56)	ZN prsu (C50.-)	ZN ostatních lokalizací ²⁾
Jeseník	2	30	1	4	1	-	6
Olomouc	13	627	30	78	50	30	27
Prostějov	39	345	15	24	22	5	4
Přerov	4	116	2	6	4	9	-
Šumperk	28	181	12	19	7	2	3
Olomoucký kraj	86	1 299	60	131	84	46	40
ČR	2 272	28 850	1 502	2 389	1 278	1 599	515

¹⁾ D05.- carcinoma (novotvar) in situ prsu, D06.- carcinoma in situ hrdla děložního, D07.0-D07.3 carcinoma in situ jiných a neurčených ženských pohlavních orgánů

²⁾ C51.- zhoubný novotvar vulvy, C52 zhoubný novotvar pochvy - vaginy, C57.- zhoubný novotvar jiných a neurčených ženských pohlavních orgánů

Počet ordinací praktického lékaře gynekologa vybavených sonografem v letech 2000 - 2005



Využívání lůžkového fondu a činnost ženských oddělení nemocnic a zatížení zdravotnických pracovníků

Ukazatel	Olomoucký kraj	ČR
Počet oddělení	8	120
Počet pracovníků ¹⁾		
lékaři	38,69	767,59
ZPBD ²⁾ celkem	165,74	3 200,33
sestry ²⁾ u lůžka	152,74	2 667,58
ZPOD ²⁾	25,00	500,79
Průměrný počet lůžek	310,66	5 992,30
Průměrný denní stav obsazených lůžek		
celkem	205,6	3 993,3
na 1 lékaře	5,3	5,2
na 1 sestru ²⁾ u lůžka	1,4	1,5
Počet lékařů na 100 lůžek	12,69	12,83
Počet ZPBD ²⁾ na 100 lůžek	54,34	53,51
Počet hospitalizovaných	16 316	301 981
Nemocniční letalita	0,4	0,9
Využití lůžek ve dnech	241,5	243,2
Průměrná ošetrovací doba	4,6	4,8
Prostoj lůžek ³⁾	1,8	2,0
Gynekologická činnost		
Počet operovaných žen celkem	9 303	187 513
Počet zemřelých v souvislosti s gynekologickým onemocněním celkem	6	270
z toho operovaných	2	49
Porodnická činnost		
Počet porodů celkem	5 911	101 094
z toho předčasně v %	8,8	10,6

¹⁾ Součet úvazků

²⁾ Zdravotničtí pracovníci dle zákona č. 96/2004 Sb.:

ZPBD - zdravotničtí pracovníci nelékaři s odbornou způsobilostí bez odborného dohledu (§ 5 - § 21)

sestra - všeobecné sestry a porodní asistentky (§ 5 - § 6)

ZPOD - zdravotničtí pracovníci nelékaři pod odborným dohledem nebo přímým vedením (§ 29 - § 42)

³⁾ Ve dnech na 1 hospitalizovaného z lůžek schopných provozu

Seznam nemocnic s ženským oddělením v kraji:

Jesenická nemocnice, spol. s r.o.

Fakultní nemocnice Olomouc

Nemocnice Šternberk, příspěvková org.

Nemocnice Prostějov, příspěvková org.

Nemocnice Přerov, příspěvková org.

Nemocnice Hranice a.s.

Šumperská nemocnice a.s.

M-Via Nova, s. r.o. - nemocnice ukončila činnost v říjnu 2005

Počet porodů a potratů na 1000 žen fertilního věku v letech 1996 - 2005

