



Informace ze zdravotnictví Pardubického kraje

Ústavu zdravotnických informací a statistiky
České republiky

Pardubice
30.9.2003

6

Přístrojové vybavení zdravotnických zařízení v Pardubickém kraji v roce 2002

Podkladem prezentovaných dat jsou roční výkazy, které byly jako součást programu statistických zjišťování schváleny ČSÚ v rámci Programu statistických zjišťování v České republice na rok 2002. Tento program byl sestaven v souladu se zákonem č. 89/95 Sb., o státní statistické službě, ve znění pozdějších předpisů.

Následující data jsou získána z výkazu T (MZ) 1-01 o vybraném přístrojovém vybavení zdravotnických zařízení. Vybavenost je sledovaná od roku 1994 podle vlastnictví a stáří přístroje. V roce 2000 došlo k metodické změně ve sledování počtu přístrojů na základě zákona č. 18/1997 Sb. (atomový zákon). V podrobném členění se vykazují všechny přístroje s ionizujícím zářením.

Vykazující povinnost mají všechna lůžková zařízení (kromě sanatorií, ozdravoven a hospiců). Z ambulantních zařízení mají vykazovací povinnost sdružená ambulantní zařízení, zdravotnická střediska, závodní zdravotnická zařízení, ordinace praktických zubních lékařů, ordinace praktických ženských lékařů, ordinace lékařů specialistů, samostatné odborné laboratoře a hemodialyzační střediska. Dále vyplňují výkaz všechna zařízení záchranné služby a všechna zařízení hygienické služby.

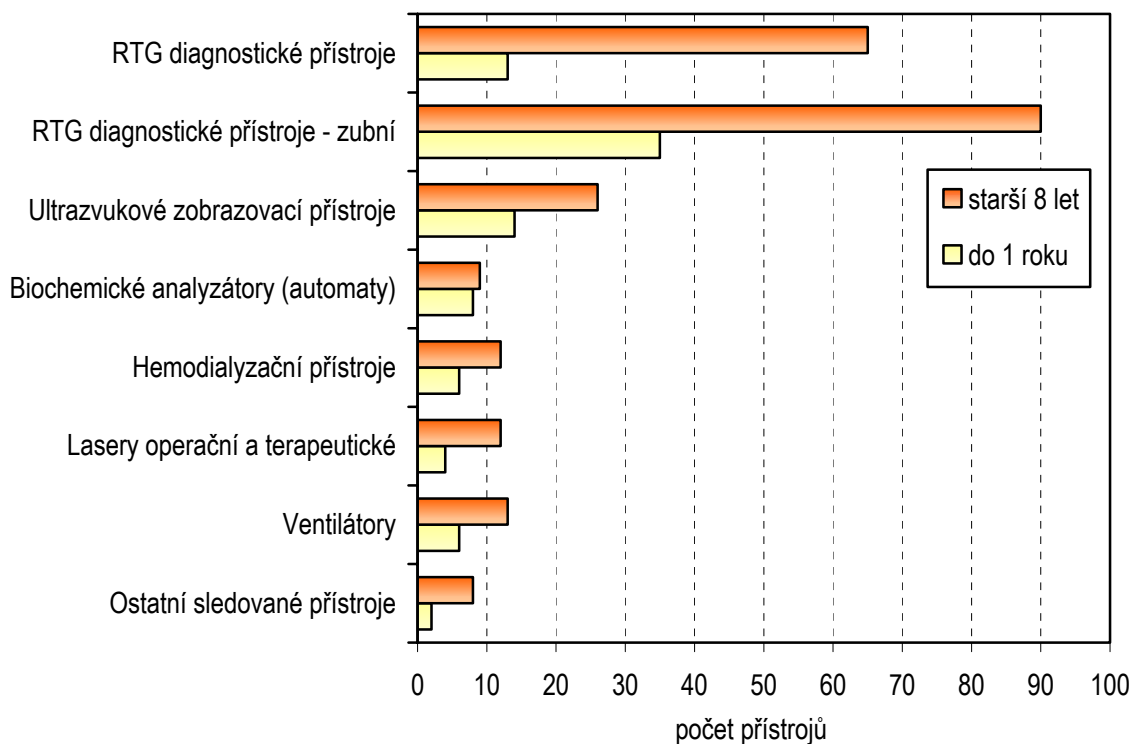
Vykazovací povinnost nemají sdružení zdravotnických zařízení, kojenecké ústavy, dětské domovy, dětská centra, stacionáře pro děti a dospělé, jesle a záchytné stanice.

V roce 2002 odevzdalo výkazy o přístrojovém vybavení 638 zdravotnických zařízení, do sledování bylo zahrnuto 668 přístrojů, tj. o 7,4 % více než v roce předchozím. Z celkového počtu sledovaných přístrojů ve zdravotnických zařízeních v kraji bylo v roce 2002 82,8 % ve vlastnictví zdravotnických zařízení, 7,8 % zapůjčených nebo pronajatých a 9,4 % pořízených na leasing. Přístroje starší 8 let jsou postupně nahrazovány novějším vybavením. Z celkového počtu přístrojů činil podíl přístrojů starších 8 let 38,7 % v roce 2000, 38,0 % v roce 2001 a 35,2 % v roce 2002. Nejvíce přístrojů starších 8 let bylo ve skupině RTG diagnostické přístroje – zubní.

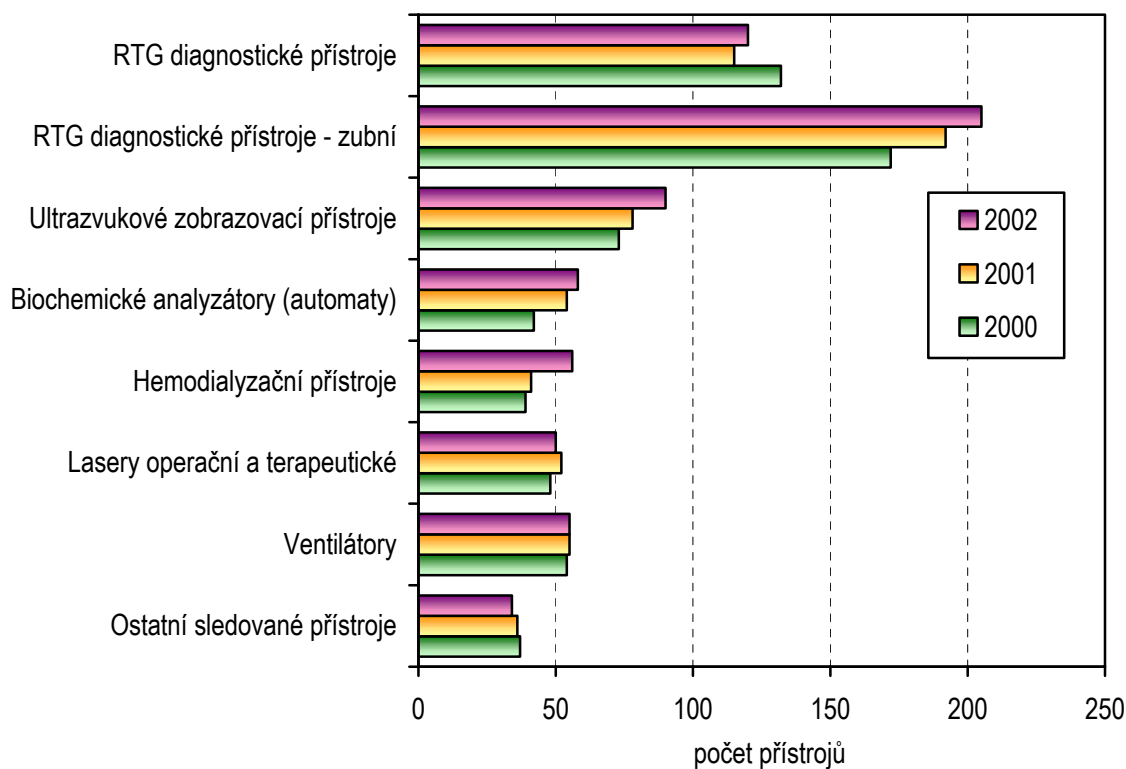
Ze sledovaných přístrojů byly v kraji nejvíce zastoupeny RTG zubní, RTG diagnostické a ultrazvukové zobrazovací přístroje. Tvořily 62,1 % všech sledovaných přístrojů.

Vypracovala: Lenka Mikotová

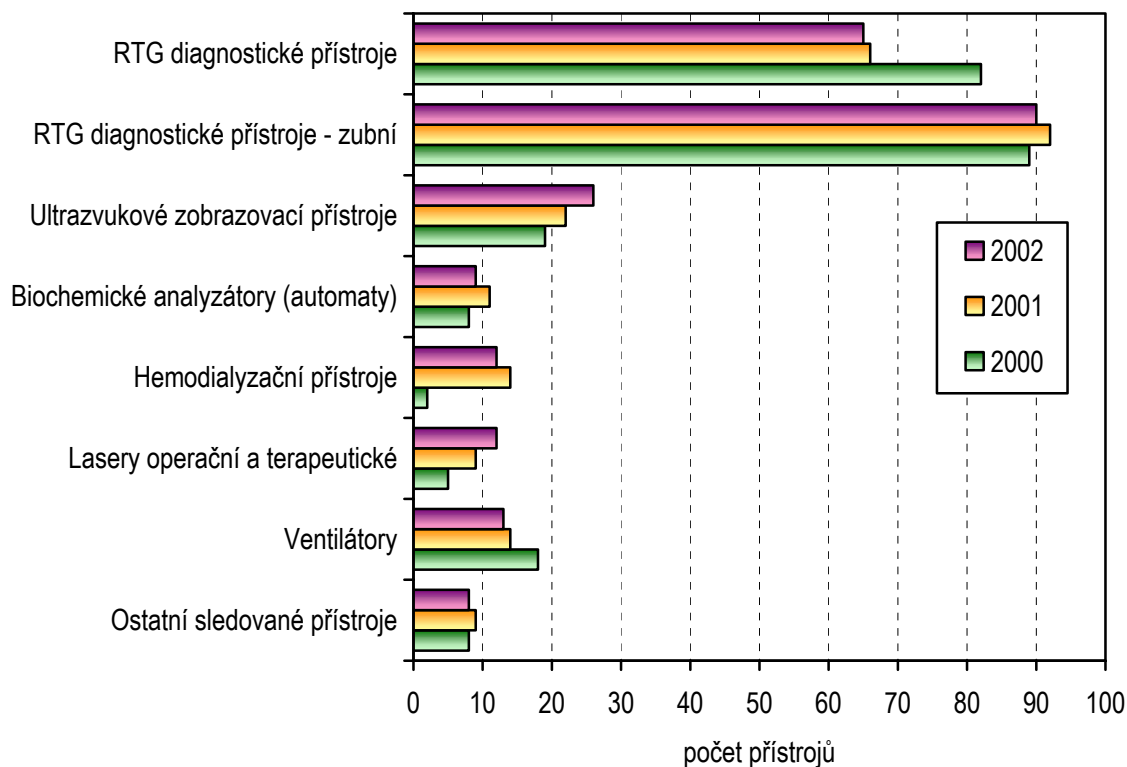
Přístrojové vybavení zdravotnických zařízení v Pardubickém kraji v roce 2002



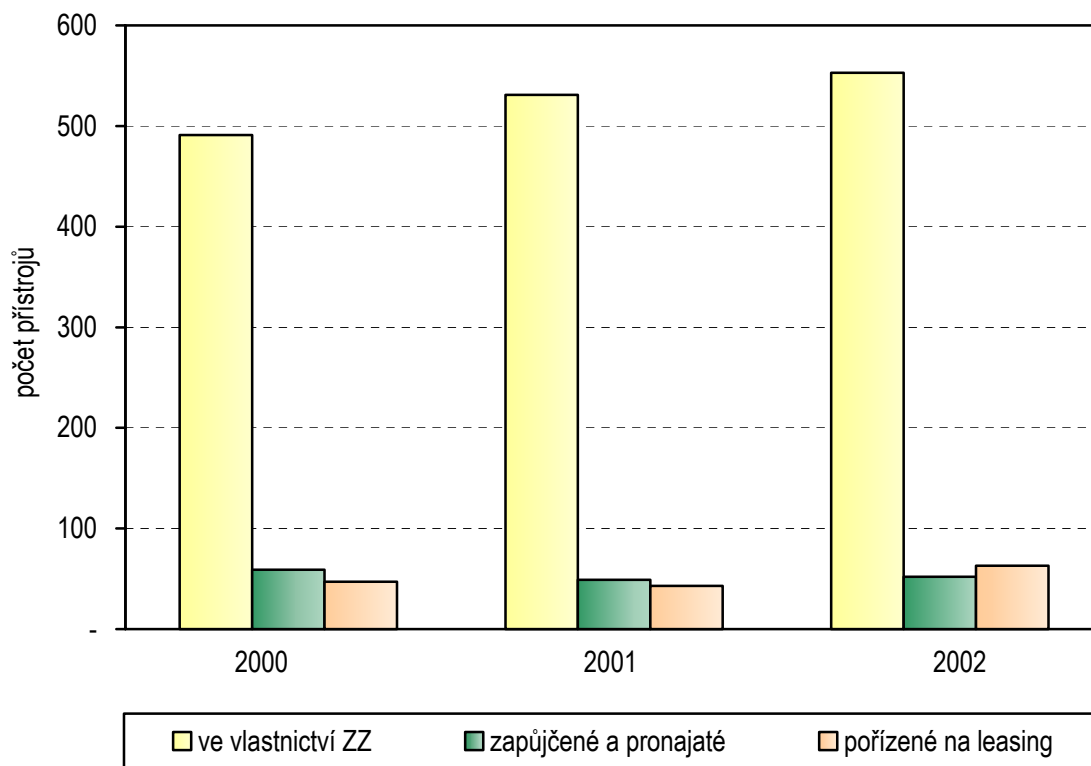
Porovnání vybraných přístrojů v letech 2000, 2001 a 2002 v Pardubickém kraji



Porovnání přístrojů starších 8 let v letech 2000,2001 a 2002 v Pardubickém kraji



Přístrojové vybavení zdravotnických zařízení v Pardubickém kraji podle druhu vlastnictví



**Porovnání přístrojového vybavení v letech 2000, 2001 a 2002 dle vlastnictví
Pardubický kraj**

Přístroje	Přístroje celkem	Ve vlastnictví ZZ		Zapůjčené a pronajaté		Starší 8 let celkem	Pořízené na leasing
		celkem	starší 8 let	celkem	starší 8 let		
rok 2000							
RTG diagnostické přístroje	132	117	76	11	6	82	4
RTG diagnostické přístroje - zubní	172	145	78	13	11	89	14
Ultrazvukové zobrazovací přístroje	73	54	13	9	6	19	10
Biochemické analyzátory (automaty)	42	24	5	10	3	8	8
Hemodialyzační přístroje	39	27	2	5	-	2	7
Lasery operační a terapeutické	48	45	4	3	1	5	-
Ventilátory	54	46	15	5	3	18	3
Ostatní sledované přístroje	37	33	7	3	1	8	1
Celkem	597	491	200	59	31	231	47
rok 2001							
RTG diagnostické přístroje	115	101	61	10	5	66	4
RTG diagnostické přístroje - zubní	192	165	86	8	6	92	19
Ultrazvukové zobrazovací přístroje	78	63	18	5	4	22	10
Biochemické analyzátory (automaty)	54	34	8	15	3	11	5
Hemodialyzační přístroje	41	33	10	8	4	14	-
Lasery operační a terapeutické	52	50	9	-	-	9	2
Ventilátory	55	53	14	-	-	14	2
Ostatní sledované přístroje	36	32	8	3	1	9	1
Celkem	623	531	214	49	23	237	43

Přístroje	Rok 2002					
	přístroje celkem	Dle vlastnictví			Dle stáří	
		ve vlast. ZZ	zapůjčené pronajaté	pořízené na leasing	do 1 roku	starší 8 let
RTG diagnostické přístroje	120	109	6	5	13	65
RTG diagnostické přístroje - zubní	205	160	14	31	35	90
Ultrazvukové zobrazovací přístroje	90	64	6	20	14	26
Biochemické analyzátory (automaty)	58	34	22	2	8	9
Hemodialyzační přístroje	56	55	1	-	6	12
Lasery operační a terapeutické	50	46	1	3	4	12
Ventilátory	55	53	-	2	6	13
Ostatní sledované přístroje	34	32	2	-	2	8