



# Informace ze zdravotnictví Pardubického kraje

Ústavu zdravotnických informací a statistiky  
České republiky

Pardubice  
11.11.2003

# 13

## Hospitalizovaní obyvatelé ČR na lůžkovém fondu nemocnic Pardubického kraje v roce 2002

Pardubický krajský odbor Ústavu zdravotnických informací a statistiky ČR zpracoval informaci ze zdravotnictví o obyvatelích České republiky hospitalizovaných na lůžkovém fondu nemocnic Pardubického kraje v roce 2002.

Podkladem pro vytvoření publikace jsou informace z Národního registru hospitalizovaných týkající se všech pacientů hospitalizovaných v nemocnicích Pardubického kraje všech rezortů, a to bez ohledu na bydliště (tedy včetně cizinců a bezdomovců) a jejichž pobyt v nemocnici byl ukončen ve sledovaném roce. Za jeden případ hospitalizace se považuje každé ukončení hospitalizace na jednom oddělení, ať hospitalizace skončila propuštěním, úmrtím nebo přeložením na jiné oddělení nemocnice.

Zpravodajskými jednotkami byly všechny nemocnice Pardubického kraje, kde byli hospitalizováni obyvatelé České republiky v roce 2002. Zveřejněné informace jsou pouze za ta lůžková zařízení, která poskytla souhlas s publikováním svých údajů.

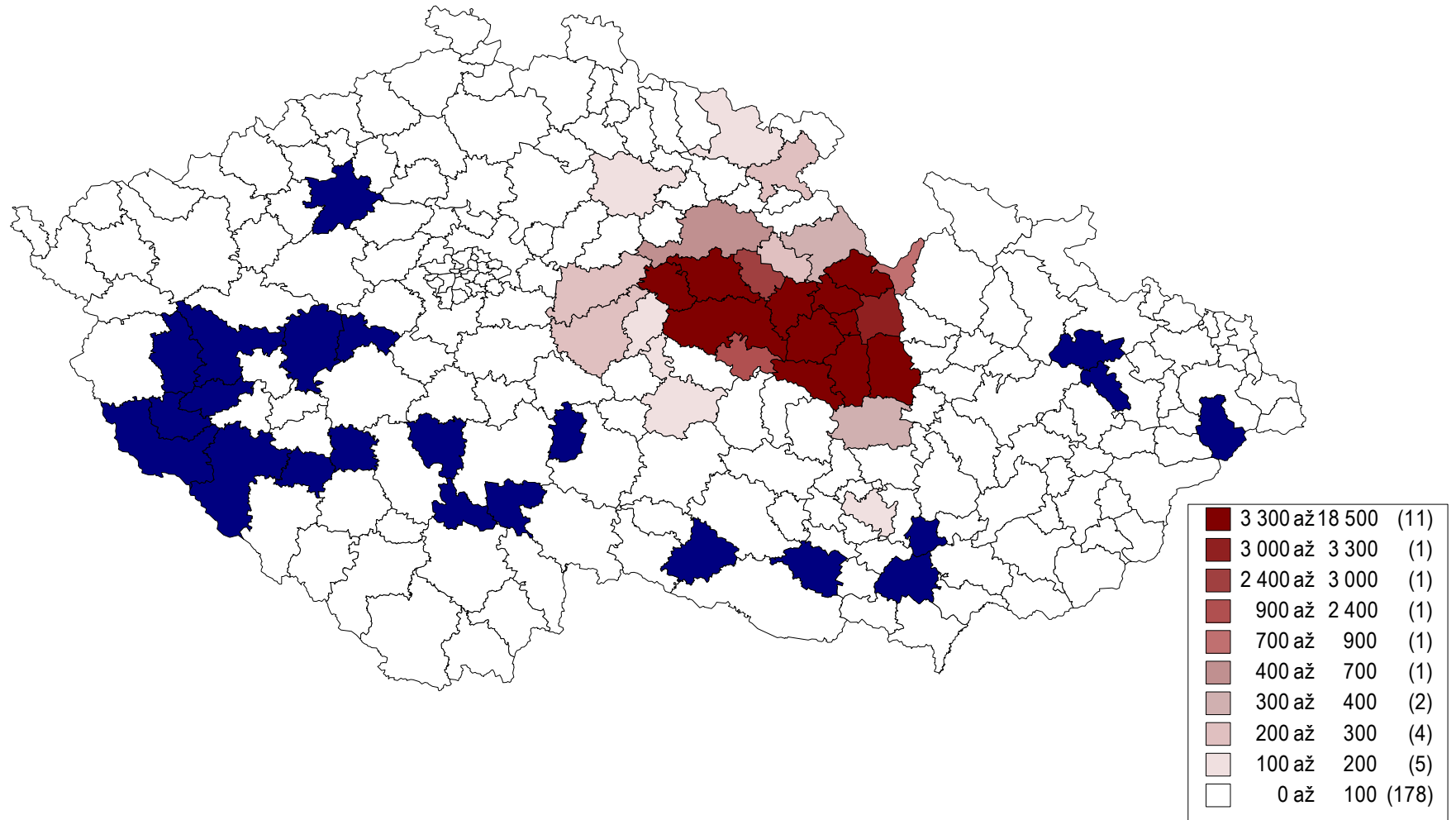
Údaje pro výpočty relací na obyvatelstvo byly získány z dostupných údajů ČSÚ.

Kromě obyvatel Pardubického kraje, ze kterého bylo hospitalizováno v nemocnicích Pardubického kraje 93,38%, bylo nejvíce hospitalizovaných osob z kraje Královéhradeckého (2,73%), Středočeského (0,95%), Jihomoravského (0,69%) a Vysočiny (0,54%). Uvedené kraje sousedí s krajem Pardubickým, a to potvrzuje známou skutečnost, že v hraničních oblastech těchto krajů dochází k častější migraci za lůžkovým fondem nemocnice z jiného kraje, zvláště pokud je tato nemocnice bližší nebo se zde vyskytuje nějaké specializované oddělení (viz publikace Dostupnost lůžkového fondu vybraných nemocnic z obcí s rozšířenou působností (ORP) Pardubického kraje (v km), která bude vystavena na webových stránkách ÚZIS ČR - [www.uzis.cz](http://www.uzis.cz)). U ostatních krajů se procento hospitalizovaných pohybovalo pod 0,5 %, což je zanedbatelné.

V rámci této informace je mapově znázorněn počet obyvatel České republiky, kteří byli hospitalizováni v některé z nemocnic Pardubického kraje. Tmavě modrou barvou jsou zvýrazněny kraje, ze kterých nebyl v Pardubickém kraji hospitalizován žádný pacient.

Vypracovala: Ing. Lenka Moučková

Hospitalizovaní obyvatelé ČR na lůžkovém fondu nemocnic  
Pardubického kraje - podle ORP bydliště

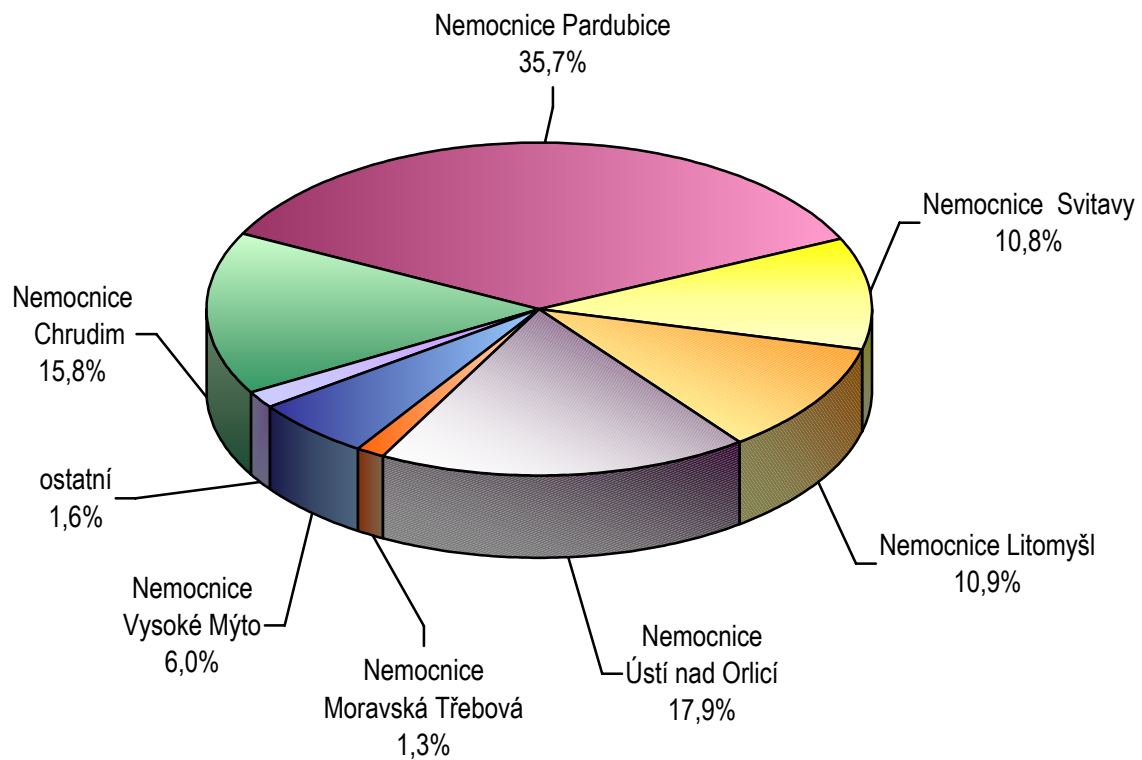




**Hospitalizovaní obyvatelé ČR  
v nemocnicích Pardubického kraje dle kraje bydliště**

Kraj bydliště	Nemocnice				Celkem kraj
	Poličská nemocnice	Nemocnice Ústí nad Orlicí	Nemocnice Moravská Třebová	Nemocnice Vysoké Mýto	
	absolutně				
Hl. m. Praha	-	74	2	27	465
Středočeský kraj	-	38	1	2	838
Jihočeský kraj	-	7	-	-	64
Plzeňský kraj	-	4	-	-	17
Karlovarský kraj	-	5	-	-	36
Ústecký kraj	-	20	1	6	133
Liberecký kraj	1	21	-	5	241
Královéhradecký kraj	1	421	1	140	2 416
Pardubický kraj	349	15 081	1 121	5 122	82 634
kraj Vysočina	24	19	1	6	480
Jihomoravský kraj	7	40	34	15	612
Olomoucký kraj	-	64	11	6	239
Zlínský kraj	-	11	1	2	90
Moravskoslezský kraj	-	26	3	2	129
Cizinci a bezdomovci	-	32	1	11	101
Celkem nemocnice	382	15 863	1 177	5 344	88 495
	v %				
Hl. m. Praha	-	0,47	0,17	0,51	0,53
Středočeský kraj	-	0,24	0,08	0,04	0,95
Jihočeský kraj	-	0,04	-	-	0,07
Plzeňský kraj	-	0,03	-	-	0,02
Karlovarský kraj	-	0,03	-	-	0,04
Ústecký kraj	-	0,13	0,08	0,11	0,15
Liberecký kraj	0,26	0,13	-	0,09	0,27
Královéhradecký kraj	0,26	2,65	0,08	2,62	2,73
Pardubický kraj	91,36	95,07	95,24	95,85	93,38
kraj Vysočina	6,28	0,12	0,08	0,11	0,54
Jihomoravský kraj	1,83	0,25	2,89	0,28	0,69
Olomoucký kraj	-	0,40	0,93	0,11	0,27
Zlínský kraj	-	0,07	0,08	0,04	0,10
Moravskoslezský kraj	-	0,16	0,25	0,04	0,15
Cizinci a bezdomovci	-	0,20	0,08	0,21	0,11
Celkem nemocnice	100,00	100,00	100,00	100,00	100,00

## Struktura hospitalizovaných obyvatel ČR dle nemocnice hospitalizace v Pardubickém kraji

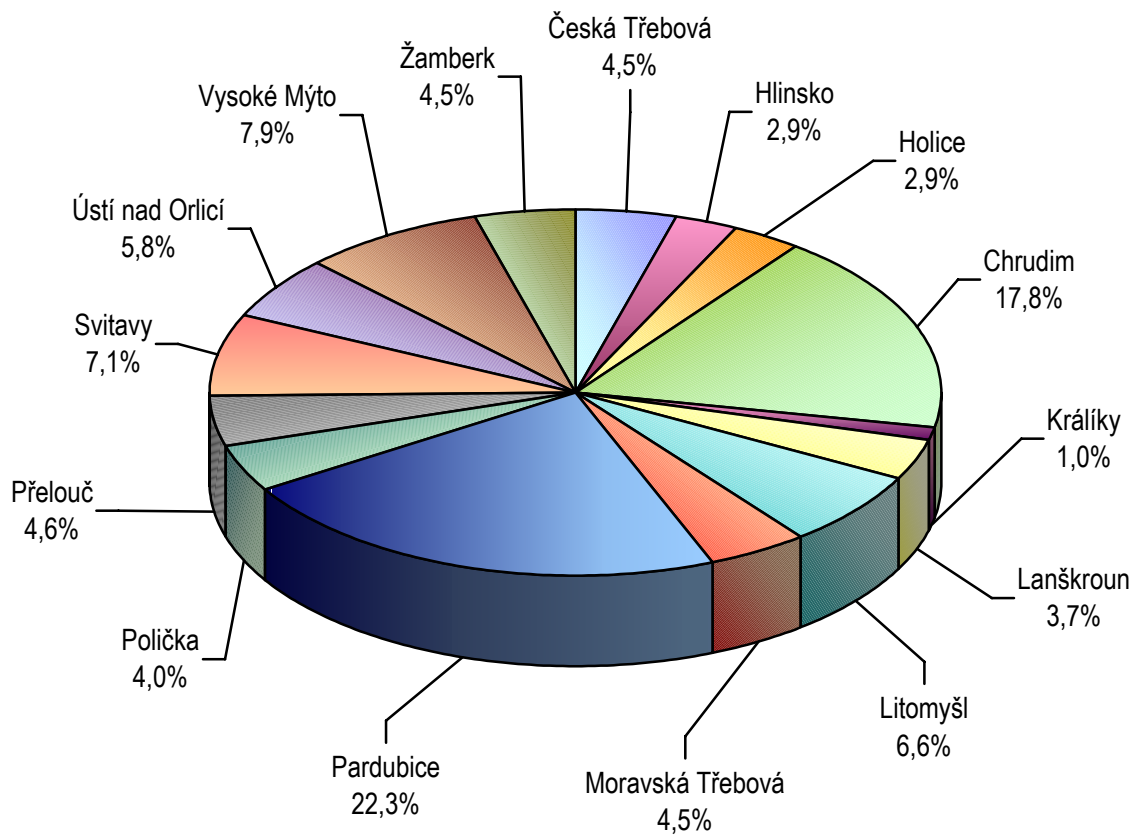




**Hospitalizovaní obyvatelé Pardubického kraje  
v nemocnicích Pardubického kraje dle ORP bydliště**

Obec s rozšířenou působností bydliště	Nemocnice				Celkem ORP
	Poličská nemocnice	Nemocnice Ústí nad Orlicí	Nemocnice Moravská Třebová	Nemocnice Vysoké Mýto	
	absolutně				
Česká Třebová	-	2 745	1	51	3 681
Hlinsko	5	-	-	15	2 391
Holice	1	8	-	211	2 412
Chrudim	3	30	-	271	14 709
Králíky	-	791	-	5	853
Lanškroun	-	2 522	16	22	3 047
Litomyšl	23	201	8	171	5 452
Moravská Třebová	1	31	1 092	2	3 722
Pardubice	3	23	-	105	18 426
Polička	221	13	-	13	3 315
Přelouč	-	-	-	2	3 764
Svitavy	92	34	3	6	5 862
Ústí nad Orlicí	-	4 172	1	95	4 772
Vysoké Mýto	-	1 130	-	4 126	6 492
Žamberk	-	3 381	-	27	3 736
Celkem nemocnice	349	15 081	1 121	5 122	82 634
	v %				
Česká Třebová	-	18,20	0,09	1,00	4,45
Hlinsko	1,43	-	-	0,29	2,89
Holice	0,29	0,05	-	4,12	2,92
Chrudim	0,86	0,20	-	5,29	17,80
Králíky	-	5,25	-	0,10	1,03
Lanškroun	-	16,72	1,43	0,43	3,69
Litomyšl	6,59	1,33	0,71	3,34	6,60
Moravská Třebová	0,29	0,21	97,41	0,04	4,50
Pardubice	0,86	0,15	-	2,05	22,30
Polička	63,32	0,09	-	0,25	4,01
Přelouč	-	-	-	0,04	4,56
Svitavy	26,36	0,23	0,27	0,12	7,09
Ústí nad Orlicí	-	27,66	0,09	1,85	5,77
Vysoké Mýto	-	7,49	-	80,55	7,86
Žamberk	-	22,42	-	0,53	4,52
Celkem nemocnice	100,00	100,00	100,00	100,00	100,00

## Hospitalizovaní obyvatelé Pardubického kraje dle ORP bydliště





## Využívání LF obyvateli PAR kraje dle ORP

