

Potraty 2001
Abortions 2001

ZDRAVOTNICKÁ STATISTIKA
Vydává Ústav zdravotnických informací a statistiky ČR
Praha 2, Palackého nám. 4

Potravy

K dispozici jsou publikace s daty od roku 1960, od roku 1995 v česko-anglické verzi.

Podkladem pro zpracování statistických údajů je povinné hlášení "Žádost o umělé přerušování těhotenství (UPT), hlášení potratu a mimoděložního těhotenství". Údaje o potratech jsou tříděny podle místa trvalého bydliště ženy, rodinného stavu, věku ženy, stáří plodu v týdnech, druhu potratů (samovolné, miniinterrupce, jiná legální UPT, ostatní potraty a mimoděložní těhotenství), užívané antikoncepce.

Abortions

Publications are available with data since 1960, since 1995 in Czech-English version.

The basis for statistical data processing are the mandatory reports „Application for legally induced abortion (LIA), report on abortion and ectopic pregnancy“. Data on abortions are classified by place of permanent residence, marital status and age of woman, age of fetus in weeks, kind of abortion (spontaneous, vacuum expiration, other LIA, other abortion, ectopic pregnancy), type of contraception used.

© ÚZIS ČR, 2002

© Translation IHIS CR

ISSN 1210-8642

ISBN 80-7280-140-6

Počet výtisků: 320

Obsah

| | strana |
|---|--------|
| Úvod | 7 |
| Potraty v České republice v roce 2001 | 13 |
| Grafická část | |
| 1. Vývoj obecných měr potratovosti v letech 1960 - 2001 | 18 |
| 2. Specifické míry potratovosti (UPT) v letech 1980 - 2001 | 18 |
| 3. Vývoj počtu živě narozených dětí, UPT a samovolných potratů v letech 1960 - 2001 | 19 |
| 4. Vývoj samovolných potratů na 100 narozených v letech 1960 - 2001 | 19 |
| 5. Umělé přerušení těhotenství podle věku žen | 20 |
| 6. Potratovost žen ve fertilním věku podle kraje | 20 |
| 7. Struktura potratů podle druhu | 21 |
| 8. Vývoj užívané antikoncepce v letech 1975 - 2001 | 21 |
| 9. Počet UPT na 1000 žen ve fertilním věku | 22 |
| 10. Okresy České republiky | 22 |
| Tabulková část | |
| 1. Vývoj počtu potratů podle druhu a způsobu provedení | 23 |
| 1.1 Vývoj ukazatelů potratovosti bez mimoděložních těhotenství - tuzemky | 25 |
| 1.2 Vývoj ukazatelů potratovosti včetně mimoděložních těhotenství - tuzemky | 27 |
| 2. Vývoj užívané antikoncepce absolutně a v relativních číslech | 29 |
| 3. Potraty podle druhu, kraje a okresu bydliště ženy | 31 |
| 4.1 Potraty podle druhu, kraje a okresu bydliště ženy na 1000 obyvatel | 35 |
| 4.2 Potraty podle druhu, kraje a okresu bydliště ženy na 1000 žen fertilního věku | 39 |
| 4.3 Potraty podle druhu, kraje a okresu bydliště ženy na 100 narozených | 43 |
| 5. Ukazatelé potratovosti podle kraje a okresu bydliště ženy | 47 |
| 6. Potraty podle druhu, kraje a okresu bydliště a věku ženy na 1000 žen příslušného věku | 51 |
| 7. Potraty podle druhu a věku ženy | 97 |
| 8. Potraty podle druhu, počtu živě narozených dětí před potratem a věkových skupin | 99 |
| 9. Potraty podle druhu, kraje bydliště a počtu živě narozených dětí před potratem | 102 |
| 10. Potraty podle druhu a rodinného stavu ženy | 109 |
| 11. Potraty podle druhu a národnosti ženy | 109 |
| 12. Potraty podle druhu a zaměstnání ženy | 110 |
| 13. Potraty podle druhu, rodinného stavu a věku ženy | 112 |
| 14. Potraty podle druhu, kraje bydliště a vzdělání ženy | 114 |
| 15. Potraty podle druhu a stáří plodu v týdnech | 119 |

| | | |
|------|---|-----|
| 16. | Potravy podle druhu, kraje zařízení a stáří plodu v týdnech | 120 |
| 17. | Potravy podle druhu, délky těhotenství a hmotnosti plodu | 123 |
| 18.1 | Zdravotní důvody pro umělé přerušování těhotenství podle kapitol diagnóz a věku ženy | 125 |
| 18.2 | Zdravotní důvody pro umělé přerušování těhotenství podle kapitol diagnóz a kraje bydliště ženy | 130 |
| 19. | Potravy žen, které neměly žádný porod, podle druhu nynějšího potratu, věkových skupin a počtu předchozích UPT | 135 |
| 20. | Potravy žen, které neměly žádný porod, podle druhu nynějšího potratu, věkových skupin a počtu předchozích samovolných potratů | 138 |
| 21. | Potravy podle druhu nynějšího potratu a počtu předchozích porodů, UPT a samovolných potratů | 141 |
| 22. | Potravy cizích státních příslušnic podle druhu a kraje zařízení | 142 |
| 23. | Potravy podle kraje bydliště a druhu užívané antikoncepce | 143 |
| 24. | Užívaná antikoncepce absolutně a v relativních číslech podle kraje zařízení - údaje z Ročního výkazu o činnosti ZZ - obor gynekologie A(MZ)1-01 | 146 |
| 25. | Potravy podle druhu, kraje a okresu zařízení | 147 |
| 26. | Počet mimoděložních těhotenství podle kraje bydliště a věku ženy | 151 |
| 27. | Počty UPT bez zdravotních důvodů a počty stanovených poplatků podle kraje a okresu bydliště ženy | 153 |
| | Názvy diagnóz odpovídajících kódům v tabulkách 18.1 a 18.2 | 157 |

Contents

| | page |
|--|------|
| Introduction | 10 |
| Charts | |
| 1. Trend of general abortion rates 1960 - 2001 | 18 |
| 2. Specific abortion rates (LIA) in 1980 - 2001 | 18 |
| 3. Trend of numbers of live births, LIA and spontaneous abortions in 1960 - 2001..... | 19 |
| 4. Trend of spontaneous abortions per 100 births 1960 - 2001 | 19 |
| 5. Legally induced abortions by age of the woman..... | 20 |
| 6. Abortion rate of women in fertile age by region | 20 |
| 7. Structure of abortions by category..... | 21 |
| 8. Trend of numbers of contraception used in 1975 - 2001 | 21 |
| 9. Number of LIA per 1000 women at age..... | 22 |
| 10. Districts of the Czech Republic | 22 |
| Tables | |
| 1. Trend of numbers abortions by category and method | 23 |
| 1.1 Trend of abortion rate indicators without ectopic pregnancies - resident women | 25 |
| 1.2 Trend of abortion rate indicators including ectopis pregnancies - resident women | 27 |
| 2. Trend of numbers of contraception used in absolute numbers and relative numbers | 29 |
| 3. Abortions by category, region and district of residence of the woman | 31 |
| 4.1 Abortions by category, region and district of residence of the woman per 1000 inhabitants | 35 |
| 4.2 Abortions by category, region and district of residence of the woman per 1000 women in fertile age | 39 |
| 4.3 Abortions by category, region and district of residence of the woman per 100 births | 43 |
| 5. Indicators of abortion rate by region and district of residence of the woman.... | 47 |
| 6. Abortions by category, region and district of residence and age of the woman per 1000 women of corresponding age | 51 |
| 7. Abortions by category and by age of the woman | 97 |
| 8. Abortions by category, number of preceding live births and age group | 99 |
| 9. Abortions by category, region of residence and number of preceding live births | 102 |
| 10. Abortions by category and by marital status of the woman | 109 |
| 11. Abortions by category and by nationality of the woman | 109 |
| 12. Abortions by category and by occupation of the woman | 110 |
| 13. Abortions by category and by marital status and age of the woman | 111 |

| | |
|---|-----|
| 14. Abortions by category and by region of residence and education of the woman | 114 |
| 15. Abortions by category and by age of the foetus in weeks | 119 |
| 16. Abortions by category and by region of health establishment and age of the foetus in weeks | 120 |
| 17. Abortions by category, length of pregnancy and weight of the foetus | 123 |
| 18.1 Medical reasons for legally induced abortions by chapter of diagnoses and by age of the woman | 125 |
| 18.2 Medical reasons for legally induced abortions by chapter of diagnoses and by region of residence of the woman..... | 130 |
| 19. Abortions of women with no previous deliveries, by category of abortion, age group, and number of previous LIA | 135 |
| 20. Abortions of women with no previous deliveries, by category of abortion, age group, and number of previous spontaneous abortions | 138 |
| 21. Abortions by category and by numbers of previous deliveries, LIA and spontaneous abortions | 141 |
| 22. Abortions of foreign nationals by category of abortion and region of health establishment | 142 |
| 23. Abortions by region of residence and kind of used contraception | 143 |
| 24. Contraception used, in absolute numbers and relative numbers by region of establishment - data from Annual Statement on activity of health establishment in branch of gynaecology A(MZ)1-01 | 146 |
| 25. Abortions by category, region and district of health establishment | 147 |
| 26. Numbers of ectopic pregnancies by region of residence and age of the woman | 151 |
| 27. Numbers of LIA without medical reasons and numbers of prescribed fees, by region and district of residence of the woman | 153 |
| Verbal indication of diagnoses corresponding to codes in table 18.1 and 18.2..... | 157 |

Úvod

Publikace „Potravy 2001“ patří do edice „Zdravotnická statistika“ a je vydávána Ústavem zdravotnických informací a statistiky ČR. K dispozici jsou publikace s daty od roku 1960, od roku 1995 vychází v dvojjazyčné česko-anglické verzi.

Tato publikace vychází z informací Národního zdravotnického informačního systému (NZIS). Vstupními formuláři pro informace o potratech jsou jednak výkaz z Programu statistických zjišťování Ministerstva zdravotnictví - A(MZ)1-01 Roční výkaz o činnosti zdravotnického zařízení pro obor gynekologie (údaje o antikoncepci) a dále povinné hlášení „Žádost o umělé přerušování těhotenství (UPT), hlášení potratu a mimoděložního těhotenství“ (tiskopis NZIS 018 1).

Sběr hlášení a zpracování provádí v rámci NZIS ÚZIS ČR, který vydává pro vyplňování vstupních formulářů, jejich sběr a zpracování Metodiku NZIS. Toto povinné hlášení se vyplňuje za ženy s trvalým pobytem na území ČR a za cizinky s jiným než přechodným pobytem na území ČR.

ÚZIS ČR měsíčně předává soubor o potratech Českému statistickému úřadu pro potřeby demografické statistiky.

Povinnému hlášení podléhají všechny druhy potratů (samovolné, miniinterrupce, jiná legální přerušování těhotenství, ostatní potraty a případy ukončení mimoděložního těhotenství) provedené ve zdravotnických zařízeních České republiky. „Žádosti“ o umělé přerušování těhotenství, které nebyly realizovány, nepodléhají hlášení.

Povinnost hlásit všechny druhy potratů vyplývá z legislativních norem. Podle vyhlášky MZ ČSR 11/1988 Sb., o povinném hlášení ukončení těhotenství, úmrtí dítěte a úmrtí matky se:

1. **potratem rozumí ukončení těhotenství ženy, při němž:**

- a) plod neprojevuje ani jednu ze známek života a jeho porodní hmotnost je nižší než 1000 g a pokud ji nelze zjistit, jestliže je těhotenství kratší než 28 týdnů,
- b) plod projevuje alespoň jednu ze známek života a má porodní hmotnost nižší než 500 g, ale nepřežije 24 hodin po porodu,
- c) z dělohy ženy bylo vyňato plodové vejce bez plodu, anebo těhotenská sliznice.

2. **potratem rozumí též ukončení mimoděložního těhotenství anebo umělé přerušování těhotenství provedené podle zvláštních předpisů (Zákon ČNR č.66/1988 Sb., o umělém přerušování těhotenství. Vyhláška MZ ČSR č. 75/1986 Sb., kterou se provádí zákon ČNR č. 66/1986 Sb., o umělém přerušování těhotenství).**

Druh potratu

1. *samovolný*: spontánní vypuzení plodu z dělohy před ukončením 28. týdne těhotenství.

2. *miniinterrupce*: jedná se o umělé ukončení těhotenství prováděné vakuovou aspirací. Tato metoda je pro ženu šetrnější a lze ji provést v raném stádiu těhotenství, tj. do sedmého týdne u prvorodičky a do osmého týdne u druhorodičky.

3. *jiné legální UPT*: legální ukončení těhotenství jinou metodou než miniinterrupcí do 12. týdne, u zdravotních důvodů do 24. týdne těhotenství.

Po uplynutí 12 týdnů těhotenství lze uměle přerušit těhotenství, jen je-li ohrožen život ženy nebo je prokázáno těžké poškození plodu nebo, že plod je neschopen života. Nepatří sem ukončení mimoděložního těhotenství.

4. *ostatní potraty*: tj. potrat, který si žena přivodila sama nebo potrat provedený či iniciovaný nedovoleně jinou osobou - jedná se převážně o tzv. kriminální potraty.

5. *mimoděložní*: umělé ukončení mimoděložního těhotenství.

Vzniká při uhnízdění oplodněného vajíčka mimo dělohu, většinou ve vejcovodu, popř. též ve vaječniku či dutině břišní. Často je důsledkem předchozích onemocnění, zejména zánětů, které ztěžují průchod oplodněného vajíčka. Příznaky zprvu připomínají normální těhotenství, ale častěji jsou přítomny bolesti břicha. Rostoucí zárodek způsobí zhruba za 6 - 12 týdnů (podle místa patologického uhnízdění) prasknutí vejcovodu s krvácením do břicha a celkovým těžkým stavem. Léčba je chirurgická.

Před rokem 1992 byl zaveden příplatek za umělé přerušení těhotenství, které nebylo ze zdravotních důvodů a těhotenství bylo starší více než 8 týdnů. Od roku 1992 se umělé přerušení těhotenství z jiných než zdravotních důvodů provádí za úhradu.

Poznámky:

Fertilním věkem ženy se rozumí věk 15 - 49 let.

V období 1958 - 1986 nebyla mimoděložní těhotenství v potratech evidována. Od roku 1987 - 1993 jsou případy mimoděložního těhotenství započítány pouze v celkovém počtu potratů. Od roku 1994 se mimoděložní těhotenství vykazují nejen v celkovém počtu potratů, ale i samostatně.

Vývoj ukazatelů potratovosti bez mimoděložních těhotenství od roku 1960 vykazuje tabulka 1.1. Obdobný vývoj potratovosti včetně mimoděložních těhotenství sleduje tabulka 1.2, která uvádí i počty miniinterrupcí, evidovaných od roku 1987. Vývoj užívané antikoncepce podle druhu je obsažen od roku 1970 v tabulce 2. Jde o ženskou antikoncepci předepsanou lékařem.

Tabulky 16, 22, 24 a 25 poskytují údaje podle místa provedení potratu (zařízení), ostatní tabulky podle místa trvalého či dlouhodobého bydliště ženy. Samostatné údaje za cizinky obsahuje tabulka 22 a za mimoděložní těhotenství tabulka 26.

Tabulka 18 je za UPT ze zdravotních důvodů (podle MKN-10), a to podle věku a regionu bydliště ženy; jednotlivé diagnózy jsou uváděny, pokud se vyskytly u 10 a více případů, zbývající případy jsou zařazeny pod ostatní diagnózy.

Počty UPT bez zdravotních důvodů včetně stanovených poplatků podle regionu a okresu bydliště ženy jsou obsaženy v tabulce 27.

Publikace je doplněna seznamem diagnóz odpovídajících kódům v tabulce 18.1 a 18.2.

V ÚZIS ČR jsou k dispozici absolutní údaje za všechny diagnózy, které se vyskytly.

Introduction

The publication "Abortions 2001" in the series "Health Statistics" is published by Institute of Health Information and Statistics of the CR (IHIS C). Issues dating from 1960 on are available, from 1995 it appears in bilingual Czech-English version.

The publication is based on data collected in the National Health Information System (NHIS). The primary inputs are data from the forms of the Programme of Statistic Investigations "Annual Report on Activity of Health Establishment in Gynaecology" (A(MZ)1-01) and from the mandatory reports "Application for Interruption of Pregnancy / Report on Abortion or Etopic Pregnancy" (NZIS 018 1).

The data are collected and processed in the framework of NHIS by IHIS CR which also provides NHIS Methodical Instruction for data input in the forms and their further processing. Files on abortion data are provided by IHIS demographic statistics CR every month to Czech Statistical Office for processing of.

Reports on abortions are mandatory for all cases of abortion (spontaneous, menstrual regulations, other legally induced abortions - LIA, other abortions and interruptions of ectopic pregnancy) performed in health care establishments in the CR. The forms are returned for all cases of women resident in the CR and for foreign national with other than transient stay in the CR. "Application for Interruption" which were not realized are not reported.

The obligation of reporting all kinds of abortions follows from legislative rules. The Decree of MoH on mandatory notifications of terminated pregnancies also fixed the terminology as follows:

Abortion is

1. termination of pregnancy such that
 - a) the foetus shows no evidence of life and its birth weight is lower than 1000 g, or, if the weight cannot be measured, the gestation period was shorter than 28 weeks,
 - b) the foetus shows one or more signs of life but its birth weight is lower than 500 g and it dies within 24 hours after birth,
 - c) only ovum without foetus or only decidua was extracted
2. termination of ectopic pregnancy, or termination induced in accordance with special regulations (Act no. 66/1988 on induced termination of pregnancy, MoH Decree no. 75/1986 relating to Act no. 66/1986).

Categories of abortion:

1. *Spontaneous abortion*: spontaneous expulsion of foetus from uterus before the end of 28th week of gestation.

2. *Menstrual regulation*: legally induced abortion by means of vacuum aspiration. This method is relatively gentle to the woman and may be performed in early stages of gestation, i.e. till 7th week in case of first pregnancy and till 8th week in other cases.

3. *Other legally induced abortion*: legal artificial termination of pregnancy by method other than vacuum aspiration, done till 12th week of gestation or, up to 24th week for medically indicated reasons.

Artificial termination is indicated if life of mother is endangered, or foetus is seriously damaged or incapable of life. Ectopic pregnancy is not included.

4. *Other abortions*: those performed or initiated by the woman or by other unauthorized person, mostly case of s.c. criminal abortions.

5. *Ectopic*: termination of ectopic pregnancy.

Results from development of fertilized ovum outside uterus, mostly in fallopian tube or in ovary or in abdominal cavity. It is often a consequence of preceding disease, e.g., infection, which hinder normal passage of fertilized ovum. Symptoms are initially similar to normal pregnancy but more often accompanied by pain in abdomen. The growing nucleus causes rupture of fallopian tube within 6-12 weeks, with inner haemorrhage and a serious condition. Treatment is surgical.

Before 1992, a small additional fee was charged for legally induced abortion for other than medical reasons performed after the 8th week. Since 1992, legally induced abortion for other than medical reasons are fully charged to the patient.

Notes:

Fertile age is understood as age 15 - 49 years.

In the period 1958 - 1986 ectopic pregnancies were not included in abortions. From 1987 to 1993 ectopic pregnancies were included only in the total numbers of abortions. Since 1994 ectopic pregnancies are included in the totals and also separately summarized.

The trend of abortion rate without ectopic pregnancies from 1960 is shown in Table 1.1. A similar trend of abortions including ectopic pregnancies is shown in Table 1.2, which also shows numbers of menstrual regulations which in their turn are separately registered from 1987. The trend of usage of contraception from 1970 is in Table 2; only woman contraception prescribed by doctor is registered.

Tables 16, 22, 24 and 25 provide data broken by locality of establishment (where abortion was performed), other tables by locality of residence of the woman. Separate data concerning foreign nationals are in Table 22 and data on ectopic pregnancy in Table 26.

Table 18 contains LIA for medical reasons, broken by age and region of residence of the woman; separate diagnoses are entered if registered in 10 or more cases, remaining cases are classified as 'other diagnoses'.

Numbers of LIA for other than medical reasons and numbers of cases where a fee was charged are in Table 27, by regions and districts of residence of the woman.

The publication is supplemented by a list of diagnoses corresponding to codes in Table 18.1 and 18.2

Absolute numbers for all diagnoses are available in IHIS CR.

Potrasy v České republice v roce 2001

Vývoj potratů v České republice procházel několika stádii, která by se dala charakterizovat střídavým poklesem a opětným nárůstem potratovosti. Na konci 80tých let dosáhla maximální hodnoty a v letech 90tých pak každým rokem následuje výrazné snižování. Zatím nejnižší hodnota za celou dobu evidence potratů byla dosažena v roce 2001. Většina pozorovaných změn se odehrávala v přímé souvislosti s legislativními opatřeními. Poklesy potratovosti v letech 1962 a 1973 souvisely s přísnějšími předpisy v provádění potratů a v roce 1973 k tomu přistoupila ještě významná pronatalitní opatření. V roce 1986 se zrušení interrupčních komisí projevilo jako nárůst počtu potratů, který ale neměl dlouhé trvání. Přesně podle předpokladu odborníků, již za tři roky poté, začaly počty potratů klesat. Uvedený pokles byl na začátku 90tých let velmi prudký, postupně se snižování zpomalilo, ale i tak dochází každoročně ke stále nižšímu počtu prováděných potratů. Za hlavní příčiny tohoto pozitivního jevu se považuje jednak rozšíření všech možných typů antikoncepce, daleko větší možnosti seberealizace mladých lidí, menší podpora státu poskytovaná dětem a také zavedení poplatku za provedení potratu jiného než ze zdravotních důvodů.

Od 70tých let se v České republice sleduje antikoncepce předepsaná lékařem. V prvních letech používalo antikoncepci jen něco přes 100 000 žen a z nich zhruba dvě třetiny používalo antikoncepci nitroděložní. Postupem času sice přibývalo stále více uživatelů antikoncepce hormonální, ale až do začátku 90tých let zůstala zachována dominance nitroděložní.

Od roku 1993 začínají ženy upřednostňovat antikoncepci hormonální a v roce 2000 již používalo nějakou formu antikoncepce přes milion žen. V roce 2001 jich bylo 1 084 432, z nichž 908 285 upřednostnilo antikoncepci hormonální. To znamená vzrůst užívání antikoncepce o 79 %, ale vzrůst hormonální antikoncepce byl o 189 %. V přepočtu na 1 000 žen fertilního věku je situace následující: antikoncepci předepsanou lékařem používá 419 žen z 1 000 a z nich 68 antikoncepci nitroděložní a 351 hormonální.

Z celkového počtu 42 481 potratů v roce 2001 jich 57,6 % představovaly miniinterrupce, 25,4 % samovolné potraty, 13,8 % jiné legální přerušení těhotenství a 3,2 % mimoděložní těhotenství. Ze zdravotních důvodů bylo přerušeno 13,8 % těhotenství.

Počet potratů ze zdravotních důvodů se v absolutních počtech rovněž neustále snižuje. Za povšimnutí stojí, že v roce 1993 se při zavedení poplatku za „nezdravotní potrat“ počet „zdravotních potratů“ zdvojnásobil.

Problematika mezinárodního srovnání potratovosti je komplikovaná zejména otázkou regulace menstruace. Regulace menstruace totiž ve většině států zůstává mimo statistická sledování. Jde o odsátí obsahu děložní dutiny krátce po vynechání menstruace. Tento výkon se provádí v ambulanci a ve většině států se neregistruje jako potrat, ačkoliv je jasné, že v nemalém procentu těchto výkonů o umělý potrat jde. V České republice není výkon regulace menstruace povolen, protože je v rozporu se zákonnými předpisy. Těhotenství musí být nejdříve zjištěno a pak

zákonným způsobem přerušeno. Tím se stává, že Česká republika je v počtu potratů na jednom z předních míst ve střední a západní Evropě.

Podle údajů Světové zdravotnické organizace byla četnost potratů v roce 2000 (zatím poslední dostupné srovnatelné hodnoty), nejvyšší v Rusku a Bělorusku, dále následuje Rumunsko a Ukrajina. Rumunsko, kde byla na začátku devadesátých let situace katastrofální (přes 3 000 potratů na 1 000 živě narozených), se dostává s hodnotou 1 100 potratů (na 1 000 živě narozených) na srovnatelnou úroveň také s dalšími státy jako je Estonsko, Lotyšsko a Bulharsko. Česká republika v roce 2000 s hodnotou 358 potratů (na 1 000 živě narozených) zaujímá „pomyslný“ střed tabulky evropských zemí (Slovensko 428 potratů na 1 000 živě narozených) a přibližuje se tak k hodnotám států jako je Švédsko (343 / 1 000) a Norsko (247 / 1 000). Nejnižší potratovost vykazuje už tradičně Uzbekistán (104 / 1 000), Německo (176 / 1 000) a Finsko (191 / 1 000). Některé země jako Belgie či Švýcarsko neevidují potraty vůbec a považují je za soukromou záležitost ženy.

Obecně se dá říci, že neplatí žádná jednoduchá úměra typu čím méně potratů tím více narozených dětí. I v zemích s velmi nízkou potratovostí dochází k úbytku obyvatel (Německo) a v Irsku, kde jsou potraty absolutně zakázány, klesl za posledních 10 let přirozený přírůstek na polovinu.

Výše uvedený text se týkal pouze potratů provedených ženám s českou státní příslušností. Kromě toho bylo provedeno 2 576 potratů cizím státním příslušnicím s trvalým bydlištěm na území České republiky. Tudiž úhrnný počet potratů v České republice (tj. za „tuzemky“ a „cizinky“) v roce 2001 byl 45 057. Cizinky se podílely na úhrnném počtu potratů 5,7 %. Toto procento od roku 1992 stále stoupá.

Pro rychlejší porovnání situace v roce 2001 a posouzení vývojových trendů uvádíme následující tabulku potratů podle druhu, věku ženy v přepočtu na 100 narozených v roce 2001 a vývojovou řadu počtu ukončených těhotenství.

I. Potraty podle druhu a věku ženy na 100 narozených v ČR*Abortions by category and age of the woman per 100 births in CR*

| Věk ženy | Samo- volné potraty | Umělá přerušení těhotenství | | | | Mimoděložní těhotenství | Ostatní potraty | Potraty celkem vč. mimoděložního těhotenství |
|-------------------------|-------------------------------|-----------------------------|-----------------|--------------|---------------------------|----------------------------|-------------------------|---|
| | | mini- interrupce | jiná legální | celkem | z toho ze zdr. důvodů | | | |
| Age of the woman | Sponta- neous abortions | Legally induced abortions | | | | Ectopic pregnancies | Other abor- tions | Abortions total including ectopic pregnancies |
| | | menstrual regulations | other | total | o.w. therap. abortions | | | |
| -14 | 23,53 | 52,94 | 47,06 | 100,00 | 64,71 | - | - | 123,53 |
| 15 - 19 | 14,60 | 52,89 | 18,57 | 71,46 | 5,15 | 0,76 | - | 86,82 |
| 20 - 24 | 10,23 | 19,46 | 5,86 | 25,32 | 2,62 | 0,83 | 0,00 | 36,39 |
| 25 - 29 | 9,77 | 16,07 | 3,81 | 19,88 | 2,97 | 1,24 | 0,00 | 30,89 |
| 30 - 34 | 12,51 | 32,26 | 6,18 | 38,44 | 6,13 | 2,38 | - | 53,33 |
| 35 - 39 | 22,68 | 76,90 | 14,92 | 91,82 | 17,30 | 3,63 | - | 118,13 |
| 40 - 44 | 56,28 | 204,11 | 41,67 | 245,77 | 204,35 | 4,71 | - | 306,76 |
| 45 - 49 | 244,83 | 755,17 | 148,28 | 903,45 | 810,34 | 20,69 | - | 1 168,97 |
| celkem total | 11,84 | 26,91 | 6,46 | 33,37 | 6,46 | 1,49 | 0,00 | 46,69 |

II. Vývoj počtu ukončených těhotenství v ČR (absolutně a v procentech)

Trend of number of terminated pregnancies in CR (absolute and percentage)

Údaje ÚZIS ČR - sledují potraty pouze za české státní příslušnice (tuzemky)

Data collected by IHIS CR concern only abortions of Czech citizens

| Rok | Ukončená těho- tenství | Ze 100 ukončených těhotenství | | | | Potraty | | Narození | |
|-------------|-------------------------------------|-------------------------------|---------------|--------------|---------------------|---------------|---------------|----------------|---------------------|
| | | potratů celkem *) | z toho UPT | narozených | | celkem *) | z toho UPT | celkem | z toho živě |
| | | | | celkem | z toho živě | | | | |
| Year | Termi- nated pregnan- cies | Of 100 terminated pregnancies | | | | Abortions | | Births | |
| | | abortions total *) | o.w. LIA | births | | total *) | o.w. LIA | total | o.w. live births |
| | | | | total | o.w. live births | | | | |
| 1960 | 215 374 | 39,57 | 31,36 | 60,43 | 59,84 | 85 213 | 67 550 | 130 161 | 128 879 |
| 1961 | 219 563 | 39,79 | 31,91 | 60,21 | 59,67 | 87 362 | 70 062 | 132 201 | 131 019 |
| 1962 | 218 260 | 38,29 | 30,25 | 61,71 | 61,19 | 83 565 | 66 031 | 134 695 | 133 557 |
| 1963 | 221 739 | 32,32 | 23,21 | 67,68 | 67,12 | 71 677 | 51 470 | 150 062 | 148 840 |
| 1964 | 226 554 | 31,29 | 22,74 | 68,71 | 68,16 | 70 888 | 51 524 | 155 666 | 154 420 |
| 1965 | 224 886 | 33,95 | 26,04 | 66,05 | 65,56 | 76 341 | 58 554 | 148 545 | 147 438 |
| 1966 | 225 522 | 36,94 | 29,18 | 63,06 | 62,59 | 83 316 | 65 818 | 142 206 | 141 162 |
| 1967 | 226 144 | 38,35 | 30,89 | 61,65 | 61,22 | 86 731 | 69 850 | 139 413 | 138 448 |
| 1968 | 227 485 | 39,16 | 31,86 | 60,84 | 60,42 | 89 089 | 72 488 | 138 396 | 137 437 |
| 1969 | 235 243 | 38,72 | 31,57 | 61,28 | 60,86 | 91 088 | 74 263 | 144 155 | 143 165 |
| 1970 | 238 402 | 37,55 | 30,16 | 62,45 | 62,02 | 89 509 | 71 893 | 148 893 | 147 865 |
| 1971 | 241 685 | 35,77 | 28,41 | 64,23 | 63,79 | 86 452 | 68 652 | 155 233 | 154 180 |
| 1972 | 249 565 | 33,99 | 26,08 | 66,01 | 65,58 | 84 821 | 65 079 | 164 744 | 163 661 |
| 1973 | 259 939 | 29,62 | 21,50 | 70,38 | 69,92 | 76 986 | 55 898 | 182 953 | 181 750 |
| 1974 | 273 557 | 28,56 | 20,83 | 71,44 | 71,00 | 78 130 | 56 969 | 195 427 | 194 215 |
| 1975 | 269 211 | 28,36 | 20,62 | 71,64 | 71,24 | 76 342 | 55 511 | 192 869 | 191 776 |
| 1976 | 266 430 | 29,24 | 21,35 | 70,76 | 70,33 | 77 908 | 56 889 | 188 522 | 187 378 |
| 1977 | 264 521 | 30,87 | 23,10 | 69,13 | 68,71 | 81 656 | 61 114 | 182 865 | 181 763 |
| 1978 | 263 933 | 31,79 | 24,21 | 68,21 | 67,78 | 83 915 | 63 904 | 180 018 | 178 901 |
| 1979 | 256 708 | 32,58 | 25,13 | 67,42 | 67,05 | 83 624 | 64 505 | 173 084 | 172 112 |
| 1980 | 241 168 | 35,87 | 28,58 | 64,13 | 63,77 | 86 503 | 68 930 | 154 665 | 153 801 |
| 1981 | 234 559 | 38,10 | 30,51 | 61,90 | 61,58 | 89 373 | 71 574 | 145 186 | 144 438 |
| 1982 | 234 049 | 39,11 | 31,84 | 60,89 | 60,56 | 91 531 | 74 531 | 142 518 | 141 738 |
| 1983 | 230 165 | 39,99 | 32,60 | 60,01 | 59,71 | 92 033 | 75 037 | 138 132 | 137 431 |
| 1984 | 234 225 | 41,26 | 33,96 | 58,74 | 58,47 | 96 638 | 79 534 | 137 587 | 136 941 |

II. Vývoj počtu ukončených těhotenství v ČR (absolutně a v procentech)

Trend of number of terminated pregnancies in CR (absolute and percentage)

Údaje ÚZIS ČR - sledují potraty pouze za české státní příslušnice (tuzemky)

Data collected by IHIS CR concern only abortions of Czech citizens

| Rok | Ukončená těho- tenství | Ze 100 ukončených těhotenství | | | | Potraty | | Narození | |
|-------------|-------------------------------|--------------------------------------|---------------|-------------------------|-----------------|------------------|----------------|-------------------------|----------------|
| | | potratů celkem *) | z toho UPT | narozených | | celkem *) | z toho UPT | celkem | z toho živě |
| | | | | celkem | z toho živě | | | | |
| Year | <i>Terminated pregnancies</i> | <i>Of 100 terminated pregnancies</i> | | | | <i>Abortions</i> | | <i>Births</i> | |
| | <i>abortions total *)</i> | <i>o.w. LIA</i> | <i>births</i> | | <i>total *)</i> | <i>o.w. LIA</i> | <i>total</i> | <i>o.w. live births</i> | |
| | | | <i>total</i> | <i>o.w. live births</i> | | | | | |
| 1985 | 235 845 | 42,13 | 35,21 | 57,87 | 57,61 | 99 357 | 83 042 | 136 488 | 135 881 |
| 1986 | 233 394 | 42,61 | 35,80 | 57,39 | 57,14 | 99 452 | 83 564 | 133 942 | 133 356 |
| 1987 | 256 073 | 48,66 | 42,06 | 51,34 | 51,13 | 124 604 | 107 717 | 131 469 | 130 921 |
| 1988 | 260 368 | 48,83 | 42,26 | 51,17 | 50,95 | 127 130 | 110 031 | 133 238 | 132 667 |
| 1989 | 252 931 | 49,04 | 42,46 | 50,96 | 50,75 | 124 050 | 107 403 | 128 881 | 128 356 |
| 1990 | 254 789 | 48,55 | 42,05 | 51,45 | 51,24 | 123 695 | 107 131 | 131 094 | 130 564 |
| 1991 | 248 638 | 47,78 | 41,48 | 52,22 | 52,03 | 118 788 | 103 124 | 129 850 | 129 354 |
| 1992 | 230 586 | 47,03 | 40,52 | 52,97 | 52,78 | 108 444 | 93 435 | 122 142 | 121 705 |
| 1993 | 205 507 | 40,89 | 33,77 | 59,11 | 58,89 | 84 037 | 69 398 | 121 470 | 121 025 |
| 1994 | 173 015 | 38,20 | 31,02 | 61,80 | 61,60 | 66 100 | 53 674 | 106 915 | 106 579 |
| 1995 | 156 540 | 38,42 | 30,85 | 61,58 | 61,39 | 60 143 | 48 286 | 96 397 | 96 097 |
| 1996 | 148 947 | 39,06 | 31,22 | 60,94 | 60,72 | 58 184 | 46 506 | 90 763 | 90 446 |
| 1997 | 145 901 | 37,68 | 29,65 | 62,32 | 62,14 | 54 971 | 43 261 | 90 930 | 90 657 |
| 1998 | 144 127 | 36,98 | 28,40 | 63,02 | 62,82 | 53 298 | 40 935 | 90 829 | 90 535 |
| 1999 | 139 243 | 35,53 | 26,69 | 64,47 | 64,26 | 49 469 | 37 157 | 89 774 | 89 471 |
| 2000 | 136 063 | 33,00 | 23,91 | 67,00 | 66,81 | 44 894 | 32 530 | 91 169 | 90 910 |
| 2001 | 133 459 | 31,83 | 22,75 | 68,17 | 67,97 | 42 481 | 30 358 | 90 978 | 90 715 |

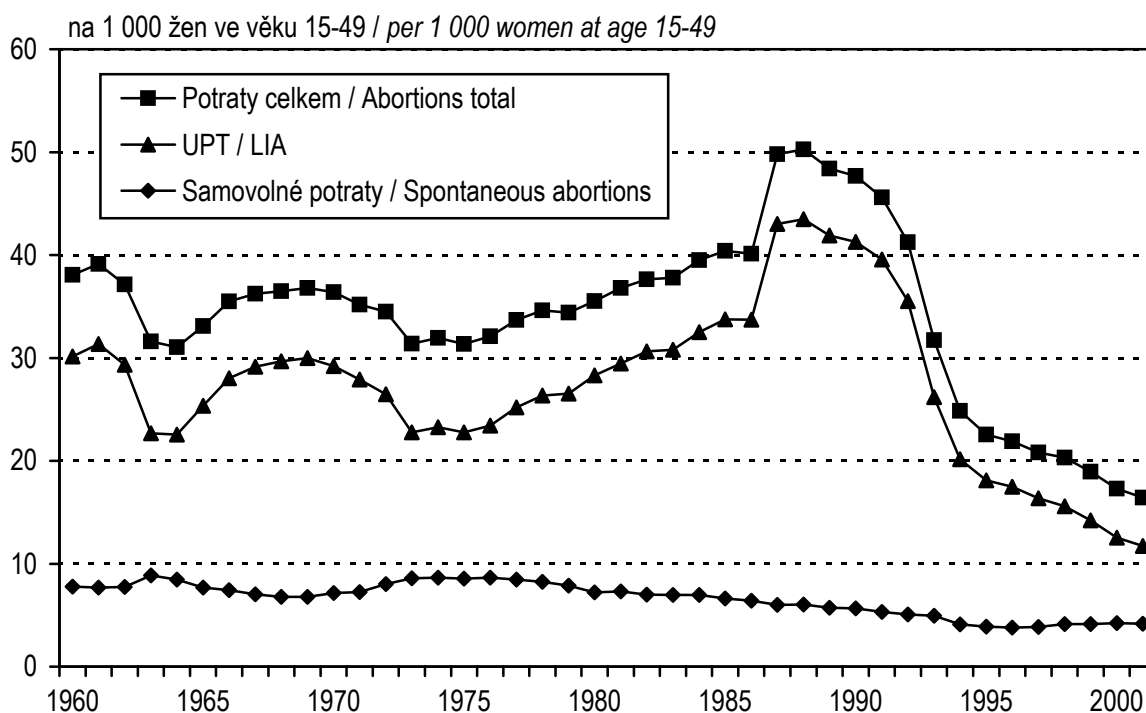
*) včetně mimoděložních potratů od roku 1987

Pozn.: UPT = umělá přerušeni těhotenství

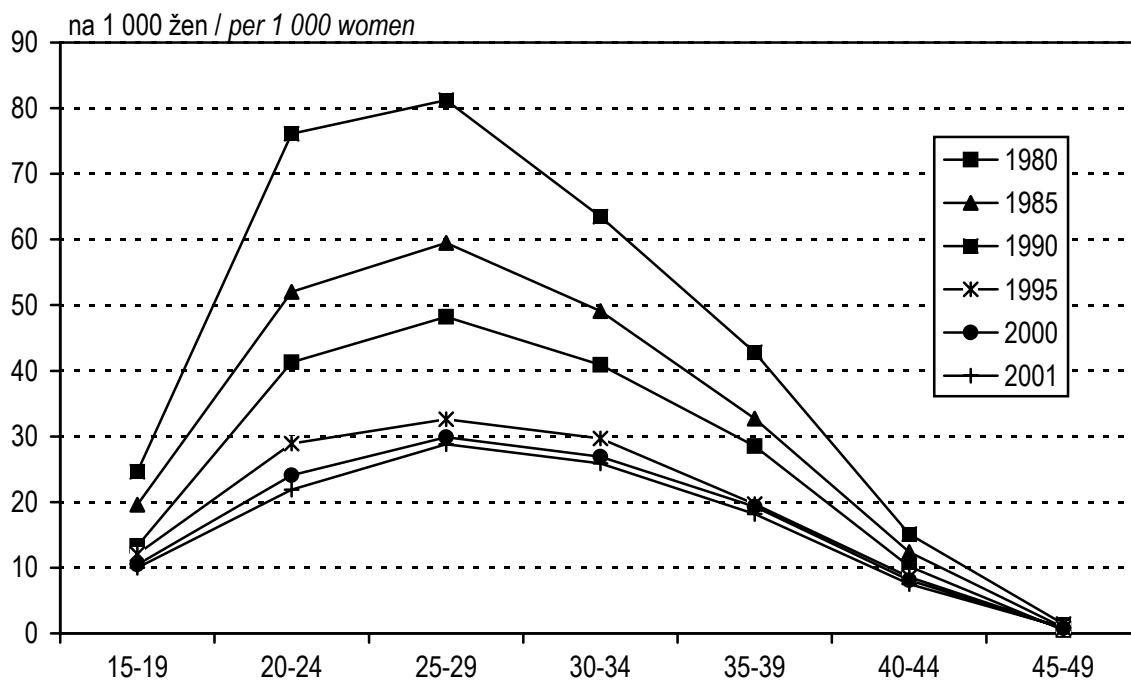
*) including ectopic pregnancies from 1987

Note: LIA = legally induced abortions

1. Vývoj obecných měr potratovosti Trend of general abortion rates

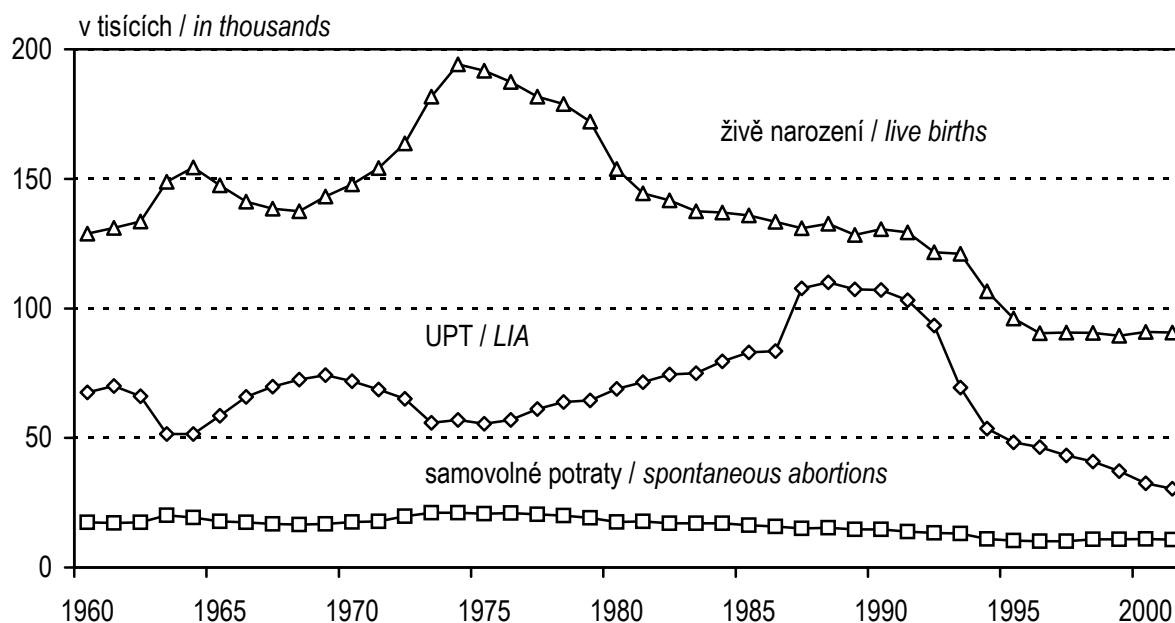


2. Specifické míry potratovosti (UPT) Specific abortion rates (LIA)



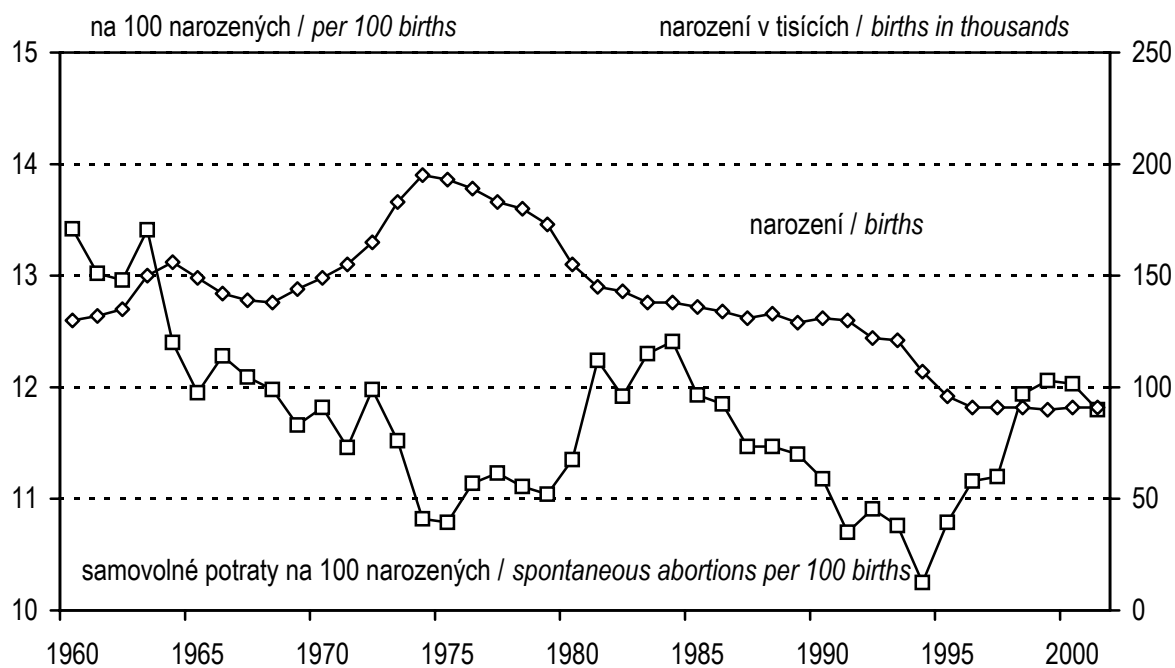
3. Vývoj počtu živě narozených dětí, UPT a samovolných potratů

Trend of numbers of live births, LIA and spontaneous abortions

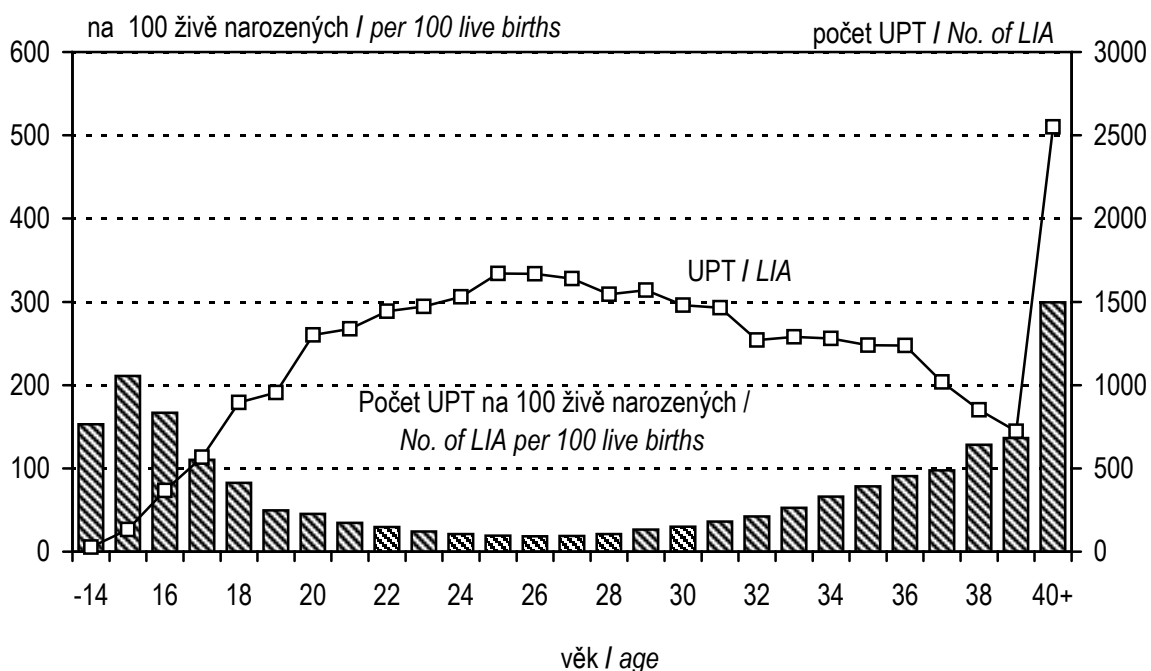


4. Vývoj samovolných potratů na 100 narozených

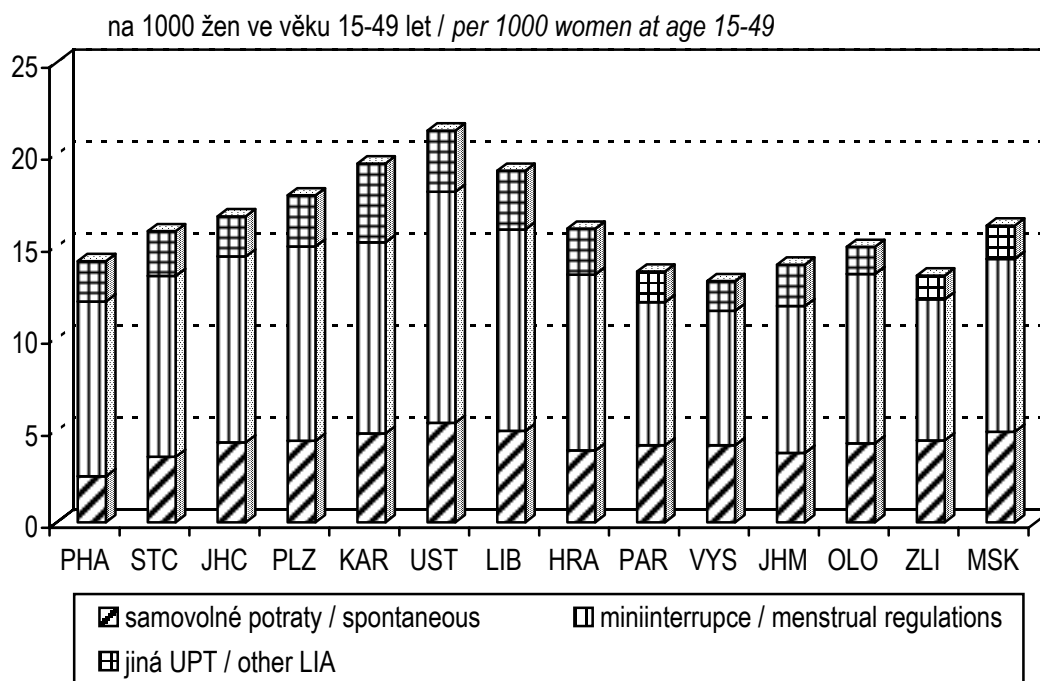
Trend of spontaneous abortions per 100 births



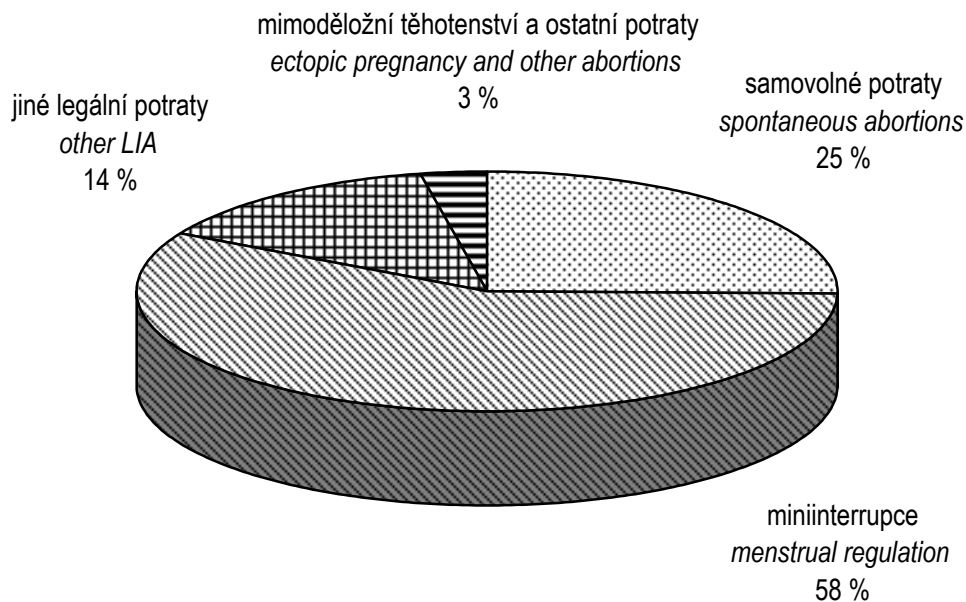
5. Umělé přerušení těhotenství podle věku žen Legally induced abortions by age of woman



6. Potratovost žen ve fertilním věku podle kraje Abortion rate of women in fertile age by region

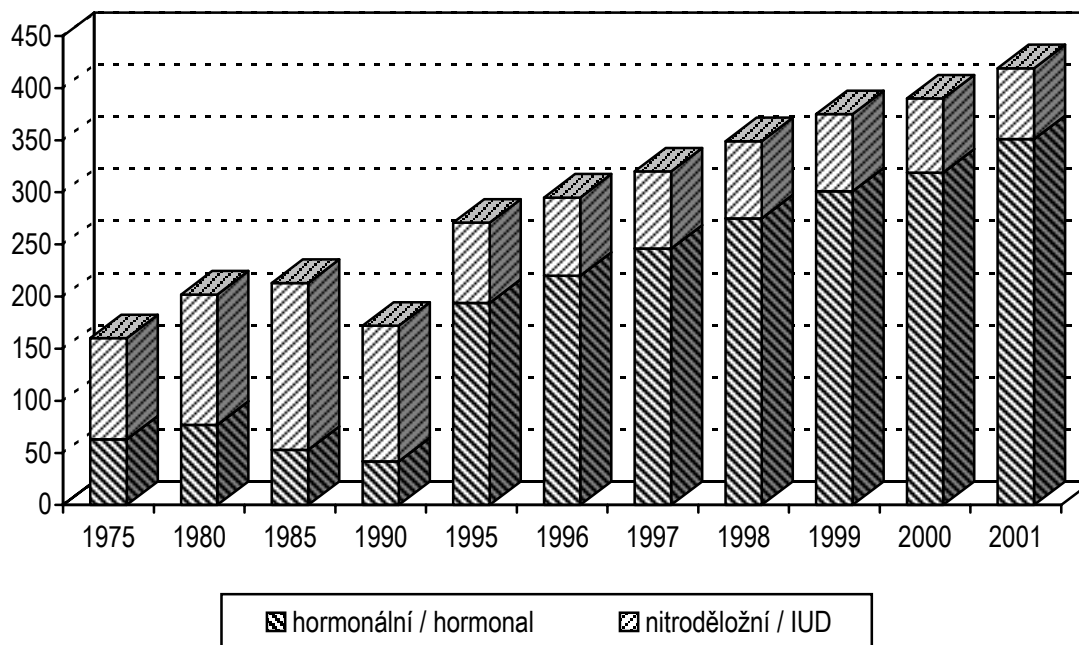


7. Struktura potratů podle druhu Structure of abortions by category

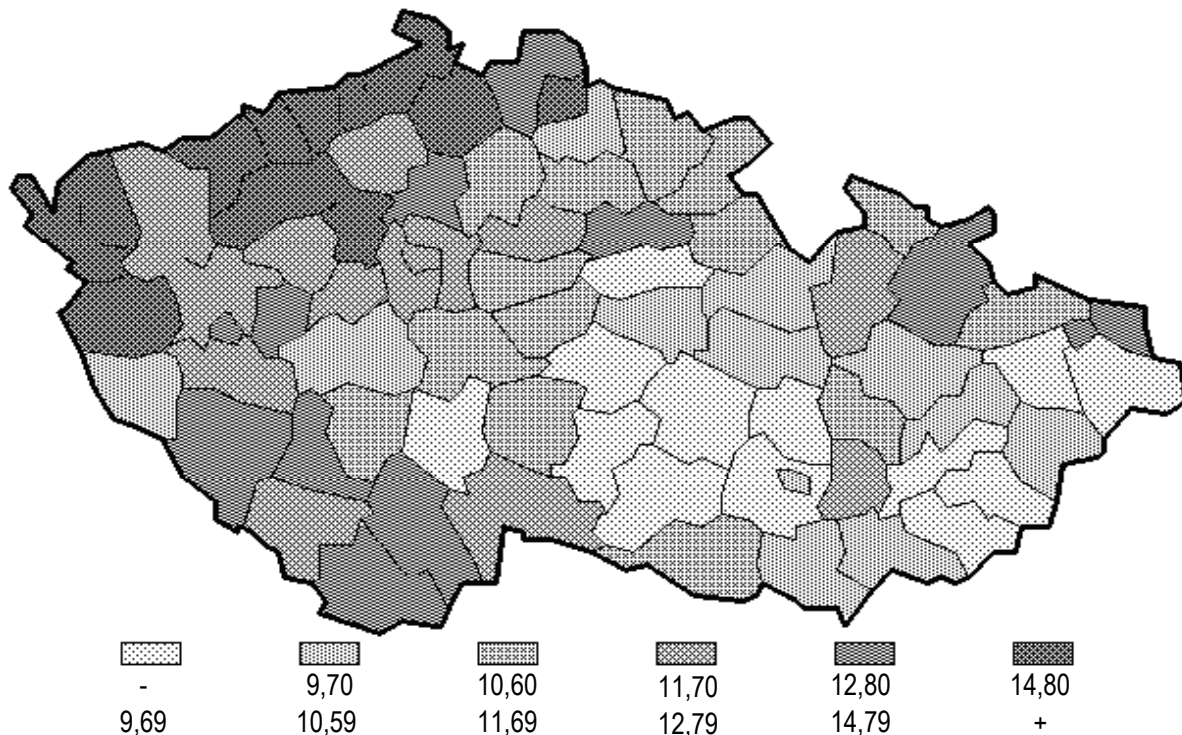


8. Vývoj užívané antikoncepce Trend of numbers of contraception used

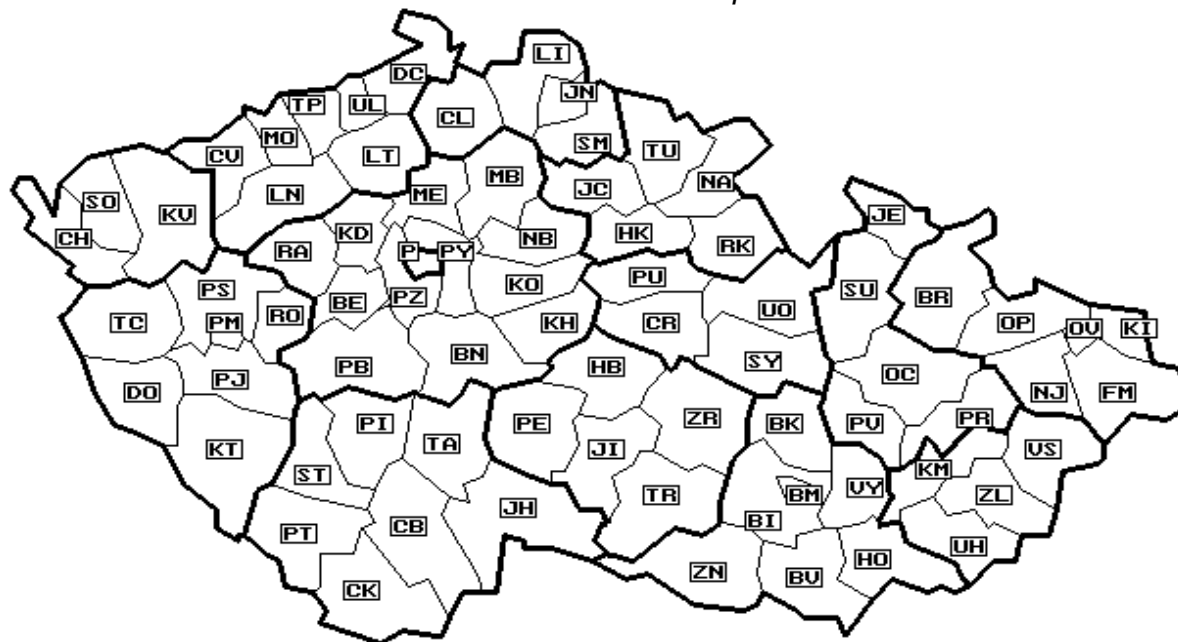
na 1000 žen ve věku 15-49 let / per 1000 women at age 15-49



9. Počet UPT na 1 000 žen ve fertilním věku
No. of LIA per 1 000 women at fertile age



10. Okresy České republiky
Districts of the Czech Republic



1. Vývoj počtu potratů v ČR podle druhu a způsobu provedení

Trend of numbers of abortions in CR by category and method

| Rok | Potraty | | | | | | | | | | | |
|---------------------|--|-------------------------------|--------|-------------------------------|------------------------------|--------------|---------------------------------------|------------------------------------|---|---|------------------|--------------------------------|
| | české občanky (data publikovaná ÚZIS ČR) | | | | | | | | | | cizinky | úhrnem vč. cizinek |
| | samo- volné | umělá přerušení těhotenství | | | | ostat- ní | celkem bez MDT | mimo- dělož. těhot. (MDT) | celkem vč. MDT | | | |
| miniinter- rupce | | jiné legální | celkem | z toho ze zdrav. důvodů | | | | | | | | |
| | Abortions | | | | | | | | | | | |
| Year | Czech citizens (data published by IHIS CR) | | | | | | | | | | foreign- ners | total including foreign. |
| | sponta- neous | legally induced abortions | | | | other | total without ectopic pregn. | ectopic preg- nancies | total including ectopic pregn. | | | |
| | | menstrual regula- tions | other | total | o.w. therap. abortions | | | | | | | |
| 1960 | 17 471 | . | . | 67 550 | 8 582 | 192 | 85 213 | . | . | . | . | |
| 1961 | 17 207 | . | . | 70 062 | 10 045 | 93 | 87 362 | . | . | . | . | |
| 1962 | 17 462 | . | . | 66 031 | 10 191 | 72 | 83 565 | . | . | . | . | |
| 1963 | 20 124 | . | . | 51 470 | 9 783 | 83 | 71 677 | . | . | . | . | |
| 1964 | 19 304 | . | . | 51 524 | 9 326 | 60 | 70 888 | . | . | . | . | |
| 1965 | 17 747 | . | . | 58 554 | 10 590 | 40 | 76 341 | . | . | . | . | |
| 1966 | 17 466 | . | . | 65 818 | 12 129 | 32 | 83 316 | . | . | . | . | |
| 1967 | 16 853 | . | . | 69 850 | 13 416 | 28 | 86 731 | . | . | . | . | |
| 1968 | 16 582 | . | . | 72 488 | 14 883 | 19 | 89 089 | . | . | . | . | |
| 1969 | 16 810 | . | . | 74 263 | 15 999 | 15 | 91 088 | . | . | . | . | |
| 1970 | 17 597 | . | . | 71 893 | 12 793 | 19 | 89 509 | . | . | . | . | |
| 1971 | 17 789 | . | . | 68 652 | 12 244 | 11 | 86 452 | . | . | . | . | |
| 1972 | 19 733 | . | . | 65 079 | 13 928 | 9 | 84 821 | . | . | . | . | |
| 1973 | 21 079 | . | . | 55 898 | 11 263 | 9 | 76 986 | . | . | . | . | |
| 1974 | 21 145 | . | . | 56 969 | 10 898 | 16 | 78 130 | . | . | . | . | |
| 1975 | 20 812 | . | . | 55 511 | 10 105 | 19 | 76 342 | . | . | . | . | |
| 1976 | 20 998 | . | . | 56 889 | 10 353 | 21 | 77 908 | . | . | . | . | |
| 1977 | 20 531 | . | . | 61 114 | 12 058 | 11 | 81 656 | . | . | . | . | |
| 1978 | 20 005 | . | . | 63 904 | 11 729 | 6 | 83 915 | . | . | . | . | |
| 1979 | 19 111 | . | . | 64 505 | 11 924 | 8 | 83 624 | . | . | . | . | |
| 1980 | 17 561 | . | . | 68 930 | 13 274 | 12 | 86 503 | . | . | . | . | |
| 1981 | 17 774 | . | . | 71 574 | 14 442 | 25 | 89 373 | . | . | . | . | |
| 1982 | 16 990 | . | . | 74 531 | 14 886 | 10 | 91 531 | . | . | . | . | |
| 1983 | 16 989 | . | . | 75 037 | 14 376 | 7 | 92 033 | . | . | . | . | |
| 1984 | 17 070 | . | . | 79 534 | 15 039 | 34 | 96 638 | . | . | . | . | |

1. Vývoj počtu potratů v ČR podle druhu a způsobu provedení

Trend of numbers of abortions in CR by category and method

| Rok | Potraty | | | | | | | | | | | |
|-------------------------------|--|-----------------------------|--------|-------------------------------|--------|--------------|---------------------------------------|------------------------------------|---|-------|------------------|--------------------------------|
| | české občanky (data publikovaná ÚZIS ČR) | | | | | | | | | | cizinky | úhrnem vč. cizinek |
| | samo- volné | umělá přerušení těhotenství | | | | ostat- ní | celkem bez MDT | mimo- dělož. těhot. (MDT) | celkem vč. MDT | | | |
| miniinter- rupce | | jiné legální | celkem | z toho ze zdrav. důvodů | | | | | | | | |
| Year | Abortions | | | | | | | | | | | |
| | Czech citizens (data published by IHIS CR) | | | | | | | | | | foreign- ners | total including foreign. |
| | sponta- neous | legally induced abortions | | | | other | total without ectopic pregn. | ectopic preg- nancies | total including ectopic pregn. | | | |
| menstrual regula- tions | | other | total | o.w. therap. abortions | | | | | | | | |
| 1985 | 16 281 | . | . | 83 042 | 15 626 | 34 | 99 357 | . | . | . | . | |
| 1986 | 15 873 | . | . | 83 564 | 15 029 | 15 | 99 452 | . | . | . | . | |
| 1987 | 15 081 | 78 536 | 29 181 | 107 717 | 11 095 | 24 | 122 822 | 1 782 | 124 604 | 2 134 | 126 738 | |
| 1988 | 15 282 | 85 493 | 24 538 | 110 031 | 10 087 | 18 | 125 331 | 1 799 | 127 130 | 2 216 | 129 346 | |
| 1989 | 14 689 | 85 216 | 22 187 | 107 403 | 9 871 | 18 | 122 110 | 1 940 | 124 050 | 2 577 | 126 627 | |
| 1990 | 14 656 | 86 444 | 20 687 | 107 131 | 9 428 | 15 | 121 802 | 1 893 | 123 695 | 2 361 | 126 056 | |
| 1991 | 13 892 | 83 915 | 19 209 | 103 124 | 8 836 | 23 | 117 039 | 1 749 | 118 788 | 1 266 | 120 054 | |
| 1992 | 13 324 | 77 040 | 16 395 | 93 435 | 10 270 | 4 | 106 763 | 1 681 | 108 444 | 880 | 109 324 | |
| 1993 | 13 076 | 56 982 | 12 416 | 69 398 | 15 738 | 3 | 82 477 | 1 560 | 84 037 | 1 409 | 85 446 | |
| 1994 | 10 958 | 45 694 | 7 980 | 53 674 | 13 046 | 8 | 64 640 | 1 460 | 66 100 | 1 334 | 67 434 | |
| 1995 | 10 397 | 40 755 | 7 531 | 48 286 | 11 679 | 12 | 58 695 | 1 448 | 60 143 | 1 447 | 61 590 | |
| 1996 | 10 129 | 39 125 | 7 381 | 46 506 | 10 884 | 19 | 56 654 | 1 530 | 58 184 | 1 778 | 59 962 | |
| 1997 | 10 188 | 36 497 | 6 764 | 43 261 | 9 578 | 6 | 53 455 | 1 516 | 54 971 | 2 002 | 56 973 | |
| 1998 | 10 844 | 34 193 | 6 742 | 40 935 | 8 742 | 12 | 51 791 | 1 507 | 53 298 | 2 356 | 55 654 | |
| 1999 | 10 824 | 30 834 | 6 323 | 37 157 | 7 634 | 11 | 47 992 | 1 477 | 49 469 | 2 634 | 52 103 | |
| 2000 | 10 972 | 26 785 | 5 745 | 32 530 | 6 338 | 15 | 43 517 | 1 377 | 44 894 | 2 476 | 47 370 | |
| 2001 | 10 769 | 24 483 | 5 875 | 30 358 | 5 877 | 2 | 41 129 | 1 352 | 42 481 | 2 576 | 45 057 | |

Pozn.: Celkový počet potratů bez mimoděložního těhotenství se používá jen pro mezinárodní srovnání.

Od r.1987 - Podle zákona ČNR č. 66/1986 Sb. (o umělém přerušení těhotenství)

cizinky = cizí státní příslušnice s trvalým a dlouhodobým pobytem v ČR

Note: Total number of abortions without ectopic pregnancies is used only for international comparison.

Since 1987 - by ČNR Act no. 66/1986 (on legally induced abortion)

foreigners = foreign citizens with permanent or long-term residence in CR

1.1 Vývoj ukazatelů potratovosti bez mimoděložních těhotenství - tuzemky
Trend of abortion rate indicators without ectopic pregnancies - resident women

| Rok | Potraty | | | Ze 100 ukončených těhotenství bylo potratů | Ze 100 potratů bylo UPT |
|-------------|-----------------------|-------------------|--------------------------------|--|---------------------------|
| | na 1000 obyvatel | na 100 narozených | na 1 000 žen fertilního věku | | |
| Year | Abortions | | | Of 100 terminated pregnancies abortions were | Of 100 abortions LIA were |
| | per 1 000 inhabitants | per 100 births | per 1 000 women at fertile age | | |
| 1960 | 8,8 | 65,5 | 38,1 | 39,6 | 79,3 |
| 1961 | 9,1 | 66,1 | 39,1 | 39,8 | 80,2 |
| 1962 | 8,7 | 62,0 | 37,1 | 38,3 | 79,0 |
| 1963 | 7,4 | 47,8 | 31,6 | 32,3 | 71,8 |
| 1964 | 7,3 | 45,5 | 31,0 | 31,3 | 72,7 |
| 1965 | 7,8 | 51,4 | 33,1 | 33,9 | 76,7 |
| 1966 | 8,5 | 58,6 | 35,5 | 36,9 | 79,0 |
| 1967 | 8,8 | 62,2 | 36,2 | 38,4 | 80,5 |
| 1968 | 9,0 | 64,4 | 36,5 | 39,2 | 81,4 |
| 1969 | 9,2 | 63,2 | 36,8 | 38,7 | 81,5 |
| 1970 | 9,1 | 60,1 | 36,4 | 37,5 | 80,3 |
| 1971 | 8,8 | 55,7 | 35,2 | 35,8 | 79,4 |
| 1972 | 8,6 | 51,5 | 34,5 | 34,0 | 76,7 |
| 1973 | 7,8 | 42,1 | 31,4 | 29,6 | 72,6 |
| 1974 | 7,8 | 40,0 | 31,9 | 28,6 | 72,9 |
| 1975 | 7,6 | 39,6 | 31,3 | 28,4 | 72,7 |
| 1976 | 7,7 | 41,3 | 32,1 | 29,2 | 73,0 |
| 1977 | 8,0 | 44,7 | 33,7 | 30,9 | 74,8 |
| 1978 | 8,2 | 46,6 | 34,6 | 31,8 | 76,2 |
| 1979 | 8,1 | 48,3 | 34,4 | 32,6 | 77,1 |
| 1980 | 8,4 | 55,9 | 35,5 | 35,9 | 79,7 |
| 1981 | 8,7 | 61,6 | 36,8 | 38,1 | 80,1 |
| 1982 | 8,9 | 64,2 | 37,6 | 39,1 | 81,4 |
| 1983 | 8,9 | 66,6 | 37,8 | 40,0 | 81,5 |
| 1984 | 9,4 | 70,2 | 39,5 | 41,3 | 82,3 |
| 1985 | 9,6 | 72,8 | 40,4 | 42,1 | 83,6 |
| 1986 | 9,6 | 74,3 | 40,1 | 42,6 | 84,0 |
| 1987 | 11,9 | 93,4 | 49,1 | 48,0 | 87,7 |
| 1988 | 12,1 | 94,1 | 49,5 | 48,1 | 87,8 |
| 1989 | 11,8 | 94,7 | 47,7 | 48,3 | 88,0 |
| 1990 | 11,8 | 92,9 | 47,0 | 47,8 | 88,0 |

1.1 Vývoj ukazatelů potratovosti bez mimoděložních těhotenství - tuzemky*Trend of abortion rate indicators without ectopic pregnancies - resident women*

| Rok | Potraty | | | Ze 100 ukončených těhotenství bylo potratů | Ze 100 potratů bylo UPT |
|-------------|-----------------------|-------------------|--------------------------------|--|---------------------------|
| | na 1000 obyvatel | na 100 narozených | na 1 000 žen fertilního věku | | |
| Year | Abortions | | | Of 100 terminated pregnancies abortions were | Of 100 abortions LIA were |
| | per 1 000 inhabitants | per 100 births | per 1 000 women at fertile age | | |
| 1991 | 11,4 | 90,1 | 44,9 | 47,1 | 88,1 |
| 1992 | 10,3 | 87,4 | 40,6 | 46,3 | 87,5 |
| 1993 | 8,0 | 67,9 | 31,1 | 40,1 | 84,1 |
| 1994 | 6,3 | 60,5 | 24,3 | 37,4 | 83,0 |
| 1995 | 5,7 | 60,9 | 22,0 | 37,5 | 82,3 |
| 1996 | 5,5 | 62,4 | 21,3 | 38,0 | 82,1 |
| 1997 | 5,2 | 58,8 | 20,2 | 36,6 | 80,9 |
| 1998 | 5,0 | 57,0 | 19,7 | 35,9 | 79,0 |
| 1999 | 4,7 | 53,5 | 18,4 | 34,5 | 77,4 |
| 2000 | 4,2 | 47,7 | 16,8 | 32,0 | 74,8 |
| 2001 | 4,0 | 45,2 | 15,9 | 30,8 | 73,8 |

1.2 Vývoj ukazatelů potratovosti včetně mimoděložních těhotenství

- tuzemky

Trend of abortion rate indicators including ectopic pregnancies

- resident women

| Rok | Potraty | | | Miniinterrupce | | |
|-------------|-----------------------------|-----------------------|--------------------------------------|---------------------------------|--------------------------|---|
| | na 1000 obyvatel | na 100 narozených | na 1000 žen fertilního věku | na 100 ukonč. těhotenství | na 100 potratů | na 1000 žen fertilního věku *) |
| Year | <i>Abortions</i> | | | <i>Menstrual regulations</i> | | |
| | <i>per 1000 inhabitants</i> | <i>per 100 births</i> | <i>per 1000 women at fertile age</i> | <i>per 100 terminated preg.</i> | <i>per 100 abortions</i> | <i>per 1000 women at fertile age *)</i> |
| 1987 | 12,0 | 94,8 | 49,8 | 30,7 | 63,0 | 31,4 |
| 1988 | 12,3 | 95,4 | 50,3 | 32,8 | 67,2 | 33,8 |
| 1989 | 12,0 | 96,3 | 48,4 | 33,7 | 68,7 | 33,3 |
| 1990 | 11,9 | 94,4 | 47,7 | 33,9 | 69,9 | 33,3 |
| 1991 | 11,5 | 91,5 | 45,6 | 33,7 | 70,6 | 32,2 |
| 1992 | 10,5 | 88,8 | 41,2 | 33,4 | 71,0 | 29,3 |
| 1993 | 8,1 | 69,2 | 31,7 | 27,7 | 67,8 | 21,5 |
| 1994 | 6,4 | 61,8 | 24,9 | 26,4 | 69,1 | 17,2 |
| 1995 | 5,8 | 62,4 | 22,6 | 26,0 | 67,8 | 15,3 |
| 1996 | 5,6 | 64,1 | 21,9 | 26,3 | 67,2 | 14,7 |
| 1997 | 5,3 | 60,5 | 20,8 | 25,0 | 66,4 | 13,8 |
| 1998 | 5,2 | 58,7 | 20,3 | 23,7 | 64,2 | 13,0 |
| 1999 | 4,8 | 55,1 | 19,0 | 22,1 | 62,3 | 11,8 |
| 2000 | 4,4 | 49,2 | 17,3 | 19,7 | 59,7 | 10,3 |
| 2001 | 4,1 | 46,7 | 16,4 | 18,3 | 57,6 | 9,5 |

1.2 Vývoj ukazatelů potratovosti včetně mimoděložních těhotenství

- tuzemky

Trend of abortion rate indicators including ectopic pregnancies

- resident women

| Rok | Ze 100 UPT | | | Mimoděložní těhotenství | | |
|-------------|----------------------|--------------------------|-----------------|-------------------------------|----------------------|----------------------------------|
| | zdravotní důvody | mini- interrupce | jiné legální | na 100 ukonč. těhotenství | na 100 narozených | na 1000 žen fertiliho věku |
| Year | Of 100 LIA | | | Ectopic pregnancies | | |
| | therap. abortions | menstrual regulations | others | per 100 termi- nated preg. | per 100 births | per 1000 women at fertile age |
| 1987 | 10,3 | 72,9 | 27,1 | 0,7 | 1,4 | 0,7 |
| 1988 | 9,2 | 77,7 | 22,3 | 0,7 | 1,4 | 0,7 |
| 1989 | 9,2 | 79,4 | 20,7 | 0,8 | 1,5 | 0,8 |
| 1990 | 8,8 | 80,7 | 19,3 | 0,7 | 1,4 | 0,7 |
| 1991 | 8,6 | 81,4 | 18,6 | 0,7 | 1,3 | 0,7 |
| 1992 | 11,0 | 82,5 | 17,5 | 0,7 | 1,4 | 0,6 |
| 1993 | 22,7 | 82,1 | 17,9 | 0,8 | 1,3 | 0,6 |
| 1994 | 24,3 | 85,1 | 14,9 | 0,8 | 1,4 | 0,5 |
| 1995 | 24,2 | 84,4 | 15,6 | 0,9 | 1,5 | 0,5 |
| 1996 | 23,4 | 84,1 | 15,9 | 1,0 | 1,7 | 0,6 |
| 1997 | 22,1 | 84,4 | 15,6 | 1,0 | 1,7 | 0,6 |
| 1998 | 21,4 | 83,5 | 16,5 | 1,0 | 1,7 | 0,6 |
| 1999 | 20,6 | 83,0 | 17,0 | 1,1 | 1,6 | 0,6 |
| 2000 | 19,5 | 82,3 | 17,7 | 1,0 | 1,5 | 0,5 |
| 2001 | 19,4 | 80,6 | 19,4 | 1,0 | 1,5 | 0,5 |

*) fertili věk: 15-49 let

*) *fertile age: 15-49 years*

2. Vývoj užívané antikoncepce absolutně a v relativních číslech

*Trend of numbers of contraception used, in absolute numbers
and relative numbers*

| Rok | Antikoncepce k 31.12. | | | | | | | |
|-------------|-------------------------|----------------|----------------|--------------|-------------------------------|---------------|--------------|-------------|
| | absolutně | | | | na 1 000 žen fertil.věku | | | |
| | celkem | nitroděložní | hormonální | jiná | celkem | nitroděložní | hormonální | jiná |
| Year | Contraception to 31.12. | | | | | | | |
| | absolute | | | | of 1 000 women at fertile age | | | |
| | total | IUD | hormonal | other | total | IUD | hormonal | other |
| 1970 | 101 632 | 69 880 | 31 752 | . | 41,37 | 28,44 | 12,92 | . |
| 1971 | 117 571 | 78 663 | 38 908 | . | 47,82 | 31,99 | 15,82 | . |
| 1972 | 125 047 | 74 827 | 50 220 | . | 50,90 | 30,46 | 20,44 | . |
| 1973 | 285 780 | 186 173 | 99 607 | . | 116,64 | 75,98 | 40,65 | . |
| 1974 | 331 244 | 214 324 | 113 266 | 3 654 | 134,15 | 86,80 | 45,87 | 1,48 |
| 1975 | 391 212 | 234 964 | 153 327 | 2 921 | 160,98 | 96,68 | 63,09 | 1,20 |
| 1976 | 401 744 | 237 794 | 160 550 | 3 400 | 165,72 | 98,09 | 66,23 | 1,40 |
| 1977 | 421 132 | 251 047 | 165 113 | 4 972 | 173,93 | 103,68 | 68,19 | 2,05 |
| 1978 | 443 362 | 267 332 | 170 876 | 5 154 | 182,79 | 110,22 | 70,45 | 2,12 |
| 1979 | 466 606 | 282 133 | 178 598 | 5 875 | 191,73 | 115,93 | 73,39 | 2,41 |
| 1980 | 493 125 | 302 447 | 185 819 | 4 859 | 203,18 | 124,61 | 76,56 | 2,00 |
| 1981 | 517 190 | 339 632 | 172 507 | 5 051 | 212,86 | 139,78 | 71,00 | 2,08 |
| 1982 | 530 193 | 364 526 | 160 860 | 4 807 | 217,92 | 149,83 | 66,12 | 1,98 |
| 1983 | 524 951 | 374 957 | 145 380 | 4 614 | 215,13 | 153,66 | 59,58 | 1,89 |
| 1984 | 529 896 | 388 390 | 138 094 | 3 412 | 216,14 | 158,42 | 56,33 | 1,39 |
| 1985 | 530 483 | 395 727 | 131 232 | 3 524 | 214,96 | 160,35 | 53,18 | 1,43 |
| 1986 | 531 860 | 398 733 | 129 708 | 3 419 | 213,76 | 160,25 | 52,13 | 1,37 |
| 1987 | 512 489 | 391 765 | 117 556 | 3 168 | 203,91 | 155,88 | 46,77 | 1,26 |
| 1988 | 493 863 | 373 058 | 117 217 | 3 588 | 194,12 | 146,63 | 46,07 | 1,41 |
| 1989 | 462 719 | 351 119 | 107 792 | 3 808 | 179,37 | 136,11 | 41,78 | 1,48 |

2. Vývoj užívané antikoncepce absolutně a v relativních číslech

*Trend of numbers of contraception used, in absolute numbers
and relative numbers*

| Rok | Antikoncepce k 31.12. | | | | | | | |
|-------------|-------------------------|----------------|----------------|--------------|-------------------------------|---------------|---------------|-------------|
| | absolutně | | | | na 1 000 žen fertil.věku | | | |
| | celkem | nitroděložní | hormonální | jiná | celkem | nitroděložní | hormonální | jiná |
| Year | Contraception to 31.12. | | | | | | | |
| | absolute | | | | of 1 000 women at fertile age | | | |
| | total | IUD | hormonal | other | total | IUD | hormonal | other |
| 1990 | 454 609 | 338 850 | 110 147 | 5 612 | 174,30 | 129,92 | 42,23 | 2,15 |
| 1991 | 438 371 | 305 666 | 124 760 | 7 945 | 167,42 | 116,74 | 47,65 | 3,03 |
| 1992 | 476 132 | 291 823 | 176 746 | 7 563 | 180,22 | 110,46 | 66,90 | 2,86 |
| 1993 | 604 533 | 278 369 | 313 877 | 12 287 | 227,74 | 104,87 | 118,24 | 4,63 |
| 1994 | 649 538 | 217 922 | 431 616 | . | 243,82 | 81,80 | 162,02 | . |
| 1995 | 723 031 | 204 339 | 518 692 | . | 271,07 | 76,61 | 194,46 | . |
| 1996 | 782 448 | 200 134 | 582 314 | . | 295,07 | 75,47 | 219,59 | . |
| 1997 | 841 474 | 194 307 | 647 167 | . | 319,43 | 73,76 | 245,67 | . |
| 1998 | 912 844 | 193 079 | 719 765 | . | 348,73 | 73,76 | 274,97 | . |
| 1999 | 976 190 | 191 420 | 784 770 | . | 374,89 | 73,51 | 301,37 | . |
| 2000 | 1 009 402 | 183 355 | 826 047 | . | 390,08 | 70,86 | 319,22 | . |
| 2001 | 1 084 432 | 176 147 | 908 285 | . | 419,07 | 68,07 | 351,00 | . |

3. Potraty podle druhu, kraje a okresu bydliště ženy*Abortions by category, region and district of residence of the woman*

| Území, kraj | Samo- volné potraty | Umělá přerušení těhotenství | | | | Mimodě- ložní těho- tenství | Ostatní potraty | Potraty celkem |
|---------------------|-------------------------------|-----------------------------|-----------------|--------|---------------------------|-----------------------------------|-------------------------|-------------------------|
| | | miniinter- rupce | jiná legální | celkem | z toho ze zdr. důvodů | | | |
| Territory | Sponta- neous abortions | Legally induced abortions | | | | Ectopic preg- nancies | Other abor- tions | Abor- tions total |
| | | menstrual regulations | other | total | o.w. therap. abortions | | | |
| Praha 1 | 14 | 83 | 19 | 102 | 15 | 3 | - | 119 |
| Praha 2 | 16 | 112 | 30 | 142 | 25 | 2 | - | 160 |
| Praha 3 | 43 | 165 | 51 | 216 | 26 | 7 | - | 266 |
| Praha 4 | 192 | 552 | 125 | 677 | 83 | 18 | - | 887 |
| Praha 5 | 143 | 415 | 85 | 500 | 87 | 22 | - | 665 |
| Praha 6 | 97 | 272 | 65 | 337 | 38 | 6 | - | 440 |
| Praha 7 | 20 | 99 | 20 | 119 | 19 | 4 | - | 143 |
| Praha 8 | 49 | 286 | 64 | 350 | 42 | 19 | - | 418 |
| Praha 9 | 71 | 388 | 88 | 476 | 62 | 9 | - | 556 |
| Praha 10 | 89 | 329 | 87 | 416 | 37 | 9 | 1 | 515 |
| Praha 11 | 1 | 56 | 8 | 64 | - | - | - | 65 |
| Praha 12 | 1 | 29 | 6 | 35 | - | - | - | 36 |
| Praha 13 | 1 | 2 | 1 | 3 | - | - | - | 4 |
| Praha 14 | 7 | 20 | 2 | 22 | 2 | - | - | 29 |
| Praha 15 | - | 2 | 1 | 3 | - | - | - | 3 |
| Praha hl. m. | 744 | 2 810 | 652 | 3 462 | 436 | 99 | 1 | 4 306 |
| Benešov | 75 | 217 | 31 | 248 | 49 | 9 | - | 332 |
| Beroun | 90 | 177 | 46 | 223 | 52 | 12 | - | 325 |
| Kladno | 138 | 460 | 137 | 597 | 90 | 20 | - | 755 |
| Kolín | 82 | 170 | 80 | 250 | 52 | 6 | - | 338 |
| Kutná Hora | 63 | 176 | 30 | 206 | 52 | 6 | - | 275 |
| Mělník | 93 | 279 | 71 | 350 | 66 | 7 | - | 450 |
| Mladá Boleslav | 110 | 252 | 53 | 305 | 25 | 14 | - | 429 |
| Nymburk | 40 | 203 | 41 | 244 | 66 | 2 | - | 286 |
| Praha-východ | 81 | 236 | 51 | 287 | 44 | 8 | - | 376 |
| Praha-západ | 68 | 199 | 55 | 254 | 41 | 12 | - | 334 |
| Příbram | 103 | 207 | 58 | 265 | 65 | 25 | - | 393 |
| Rakovník | 43 | 144 | 21 | 165 | 43 | 5 | - | 213 |
| Středočeský | 986 | 2 720 | 674 | 3 394 | 645 | 126 | - | 4 506 |

3. Potraty podle druhu, kraje a okresu bydliště ženy*Abortions by category, region and district of residence of the woman*

| Území, kraj | Samo- volné potraty | Umělá přerušení těhotenství | | | | Mimodě- ložní těho- tenství | Ostatní potraty | Potraty celkem |
|--------------------|--|----------------------------------|-----------------|--------------|-----------------------------------|--------------------------------------|----------------------------------|----------------------------------|
| | | miniinter- rupce | jiná legální | celkem | z toho ze zdr. důvodů | | | |
| <i>Territory</i> | <i>Sponta- neous abortions</i> | <i>Legally induced abortions</i> | | | | <i>Ectopic preg- nancies</i> | <i>Other abor- tions</i> | <i>Abor- tions total</i> |
| | | <i>menstrual regulations</i> | <i>other</i> | <i>total</i> | <i>o.w. therap. abortions</i> | | | |
| České Budějovice | 229 | 521 | 108 | 629 | 153 | 36 | - | 894 |
| Český Krumlov | 71 | 177 | 43 | 220 | 29 | 18 | - | 309 |
| Jindřichův Hradec | 121 | 234 | 45 | 279 | 35 | 10 | - | 410 |
| Písek | 76 | 157 | 38 | 195 | 37 | 1 | - | 272 |
| Prachatice | 47 | 133 | 34 | 167 | 34 | 14 | - | 228 |
| Strakonice | 45 | 180 | 51 | 231 | 47 | 3 | - | 279 |
| Tábor | 98 | 199 | 26 | 225 | 30 | 19 | - | 342 |
| Jihočeský | 687 | 1 601 | 345 | 1 946 | 365 | 101 | - | 2 734 |
| Domažlice | 60 | 129 | 15 | 144 | 32 | 10 | - | 214 |
| Klatovy | 74 | 237 | 52 | 289 | 61 | 8 | - | 371 |
| Plzeň-město | 195 | 478 | 130 | 608 | 179 | 35 | - | 838 |
| Plzeň-jih | 68 | 152 | 42 | 194 | 61 | 15 | - | 277 |
| Plzeň-sever | 81 | 165 | 48 | 213 | 51 | 20 | - | 314 |
| Rokycany | 57 | 122 | 41 | 163 | 43 | 6 | - | 226 |
| Tachov | 75 | 169 | 53 | 222 | 56 | 7 | - | 304 |
| Plzeňský | 610 | 1 452 | 381 | 1 833 | 483 | 101 | - | 2 544 |
| Cheb | 105 | 248 | 116 | 364 | 37 | 21 | - | 490 |
| Karlovy Vary | 144 | 290 | 109 | 399 | 53 | 12 | - | 555 |
| Sokolov | 130 | 277 | 112 | 389 | 31 | 14 | - | 533 |
| Karlovarský | 379 | 815 | 337 | 1 152 | 121 | 47 | - | 1 578 |
| Děčín | 190 | 379 | 127 | 506 | 90 | 28 | - | 724 |
| Chomutov | 131 | 436 | 110 | 546 | 71 | 34 | - | 711 |
| Litoměřice | 122 | 260 | 92 | 352 | 72 | 14 | 1 | 489 |
| Louny | 100 | 250 | 75 | 325 | 66 | 15 | - | 440 |
| Most | 157 | 424 | 71 | 495 | 89 | 25 | - | 677 |
| Teplice | 160 | 489 | 132 | 621 | 80 | 37 | - | 818 |
| Ústí n/L | 280 | 405 | 95 | 500 | 107 | 20 | - | 800 |
| Ústecký | 1 140 | 2 643 | 702 | 3 345 | 575 | 173 | 1 | 4 659 |

3. Potraty podle druhu, kraje a okresu bydliště ženy*Abortions by category, region and district of residence of the woman*

| Území, kraj | Samo- volné potraty | Umělá přerušení těhotenství | | | | Mimodě- ložní těho- tenství | Ostatní potraty | Potraty celkem |
|------------------------|--|----------------------------------|-----------------|--------------|-----------------------------------|--------------------------------------|----------------------------------|----------------------------------|
| | | miniinter- rupce | jiná legální | celkem | z toho ze zdr. důvodů | | | |
| <i>Territory</i> | <i>Sponta- neous abortions</i> | <i>Legally induced abortions</i> | | | | <i>Ectopic preg- nancies</i> | <i>Other abor- tions</i> | <i>Abor- tions total</i> |
| | | <i>menstrual regulations</i> | <i>other</i> | <i>total</i> | <i>o.w. therap. abortions</i> | | | |
| Česká Lípa | 167 | 280 | 142 | 422 | 55 | 13 | - | 602 |
| Jablonec n. Nisou | 116 | 272 | 77 | 349 | 85 | 23 | - | 488 |
| Liberec | 177 | 489 | 96 | 585 | 112 | 30 | - | 792 |
| Semily | 83 | 155 | 34 | 189 | 42 | 5 | - | 277 |
| Liberecký | 543 | 1 196 | 349 | 1 545 | 294 | 71 | - | 2 159 |
| Hradec Králové | 183 | 464 | 81 | 545 | 159 | 25 | - | 753 |
| Jičín | 52 | 170 | 41 | 211 | 42 | 12 | - | 275 |
| Náchod | 89 | 248 | 76 | 324 | 104 | 15 | - | 428 |
| Rychnov n. K | 75 | 149 | 74 | 223 | 80 | 10 | - | 308 |
| Trutnov | 134 | 273 | 67 | 340 | 105 | 24 | - | 498 |
| Královéhradecký | 533 | 1 304 | 339 | 1 643 | 490 | 86 | - | 2 262 |
| Chrudim | 128 | 216 | 46 | 262 | 64 | 26 | - | 416 |
| Pardubice | 140 | 275 | 68 | 343 | 68 | 16 | - | 499 |
| Svitavy | 137 | 222 | 31 | 253 | 89 | 13 | - | 403 |
| Ústí n/Orl. | 128 | 276 | 67 | 343 | 96 | 22 | - | 493 |
| Pardubický | 533 | 989 | 212 | 1 201 | 317 | 77 | - | 1 811 |
| Havlíčkův Brod | 94 | 178 | 21 | 199 | 34 | 12 | - | 305 |
| Jihlava | 136 | 215 | 45 | 260 | 44 | 15 | - | 411 |
| Pelhřimov | 35 | 142 | 52 | 194 | 35 | 9 | - | 238 |
| Třebíč | 151 | 218 | 38 | 256 | 46 | 15 | - | 422 |
| Žďár n. Sázavou | 128 | 191 | 54 | 245 | 53 | 18 | - | 391 |
| Vysočina | 544 | 944 | 210 | 1 154 | 212 | 69 | - | 1 767 |
| Blansko | 136 | 194 | 43 | 237 | 57 | 8 | - | 381 |
| Brno-město | 380 | 754 | 257 | 1 011 | 188 | 28 | - | 1 419 |
| Brno-venkov | 136 | 274 | 74 | 348 | 58 | 18 | - | 502 |
| Břeclav | 125 | 254 | 80 | 334 | 76 | 6 | - | 465 |
| Hodonín | 127 | 351 | 74 | 425 | 95 | 17 | - | 569 |
| Vyškov | 61 | 210 | 44 | 254 | 58 | 14 | - | 329 |
| Znojmo | 115 | 240 | 72 | 312 | 83 | 11 | - | 438 |
| Jihomoravský | 1 080 | 2 277 | 644 | 2 921 | 615 | 102 | - | 4 103 |

3. Potraty podle druhu, kraje a okresu bydliště ženy*Abortions by category, region and district of residence of the woman*

| Území, kraj | Samo- volné potraty | Umělá přerušeni těhotenství | | | | Mimodě- ložní těho- tenství | Ostatní potraty | Potraty celkem |
|------------------------|--|----------------------------------|-----------------|---------------|-----------------------------------|--------------------------------------|----------------------------------|----------------------------------|
| | | miniinter- rupce | jiná legální | celkem | z toho ze zdr. důvodů | | | |
| <i>Territory</i> | <i>Sponta- neous abortions</i> | <i>Legally induced abortions</i> | | | | <i>Ectopic preg- nancies</i> | <i>Other abor- tions</i> | <i>Abor- tions total</i> |
| | | <i>menstrual regulations</i> | <i>other</i> | <i>total</i> | <i>o.w. therap. abortions</i> | | | |
| Jeseník | 58 | 103 | 13 | 116 | 17 | 3 | - | 177 |
| Olomouc | 260 | 522 | 73 | 595 | 111 | 23 | - | 878 |
| Prostějov | 98 | 247 | 46 | 293 | 45 | 2 | - | 393 |
| Přerov | 134 | 298 | 59 | 357 | 73 | 25 | - | 516 |
| Šumperk | 151 | 328 | 51 | 379 | 84 | 26 | - | 556 |
| Olomoucký | 701 | 1 498 | 242 | 1 740 | 330 | 79 | - | 2 520 |
| Kroměříž | 107 | 229 | 33 | 262 | 45 | 11 | - | 380 |
| Uherské Hradiště | 161 | 240 | 51 | 291 | 73 | 21 | - | 473 |
| Vsetín | 175 | 326 | 43 | 369 | 60 | 19 | - | 563 |
| Zlín | 235 | 370 | 69 | 439 | 96 | 25 | - | 699 |
| Zlínský | 678 | 1 165 | 196 | 1 361 | 274 | 76 | - | 2 115 |
| Bruntál | 124 | 322 | 66 | 388 | 86 | 14 | - | 526 |
| Frýdek-Místek | 319 | 430 | 67 | 497 | 96 | 33 | - | 849 |
| Karviná | 351 | 756 | 171 | 927 | 228 | 31 | - | 1 309 |
| Nový Jičín | 247 | 243 | 43 | 286 | 69 | 22 | - | 555 |
| Opava | 239 | 433 | 69 | 502 | 92 | 17 | - | 758 |
| Ostrava-město | 331 | 885 | 176 | 1 061 | 149 | 28 | - | 1 420 |
| Moravskoslezský | 1 611 | 3 069 | 592 | 3 661 | 720 | 145 | - | 5 417 |
| ČR | 10 769 | 24 483 | 5 875 | 30 358 | 5 877 | 1 352 | 2 | 42 481 |

4.1 Potraty podle druhu, kraje a okresu bydliště ženy

Abortions by category, region and district of residence of the woman

| Území, kraj | Samo- volné potraty | Umělá přerušeni těhotenství | | | | Mimodě- ložní těho- tenství | Ostatní potraty | Potraty celkem |
|---------------------|--|-----------------------------|-----------------|--------|---------------------------|-----------------------------------|-------------------------|-------------------------|
| | | miniinter- rupce | jiná legální | celkem | z toho ze zdr. důvodů | | | |
| Territory | Sponta- neous abortions | Legally induced abortions | | | | Ectopic preg- nancies | Other abor- tions | Abor- tions total |
| | | menstrual regulations | other | total | o.w. therap. abortions | | | |
| | na 1 000 obyvatel <i>per 1 000 inhabitants</i> | | | | | | | |
| Praha hl. m. | 0,63 | 2,38 | 0,55 | 2,93 | 0,37 | 0,08 | - | 3,65 |
| Benešov | 0,81 | 2,34 | 0,34 | 2,68 | 0,53 | 0,10 | - | 3,59 |
| Beroun | 1,19 | 2,34 | 0,61 | 2,95 | 0,69 | 0,16 | - | 4,29 |
| Kladno | 0,92 | 3,05 | 0,91 | 3,96 | 0,60 | 0,13 | - | 5,01 |
| Kolín | 0,86 | 1,78 | 0,84 | 2,62 | 0,54 | 0,06 | - | 3,54 |
| Kutná Hora | 0,86 | 2,39 | 0,41 | 2,80 | 0,71 | 0,08 | - | 3,74 |
| Mělník | 0,98 | 2,93 | 0,75 | 3,68 | 0,69 | 0,07 | - | 4,73 |
| Mladá Boleslav | 0,98 | 2,24 | 0,47 | 2,71 | 0,22 | 0,12 | - | 3,82 |
| Nymburk | 0,49 | 2,46 | 0,50 | 2,96 | 0,80 | 0,02 | - | 3,47 |
| Praha-východ | 0,86 | 2,49 | 0,54 | 3,03 | 0,46 | 0,08 | - | 3,97 |
| Praha-západ | 0,84 | 2,45 | 0,68 | 3,13 | 0,51 | 0,15 | - | 4,12 |
| Příbram | 0,96 | 1,93 | 0,54 | 2,47 | 0,60 | 0,23 | - | 3,66 |
| Rakovník | 0,80 | 2,68 | 0,39 | 3,07 | 0,80 | 0,09 | - | 3,96 |
| Středočeský | 0,88 | 2,44 | 0,60 | 3,04 | 0,58 | 0,11 | - | 4,04 |
| České Budějovice | 1,28 | 2,92 | 0,60 | 3,52 | 0,86 | 0,20 | - | 5,01 |
| Český Krumlov | 1,20 | 2,98 | 0,72 | 3,71 | 0,49 | 0,30 | - | 5,21 |
| Jindřichův Hradec | 1,29 | 2,50 | 0,48 | 2,99 | 0,37 | 0,11 | - | 4,39 |
| Písek | 1,08 | 2,23 | 0,54 | 2,77 | 0,53 | 0,01 | - | 3,87 |
| Prachatice | 0,92 | 2,59 | 0,66 | 3,25 | 0,66 | 0,27 | - | 4,44 |
| Strakonice | 0,64 | 2,58 | 0,73 | 3,31 | 0,67 | 0,04 | - | 3,99 |
| Tábor | 0,95 | 1,93 | 0,25 | 2,18 | 0,29 | 0,18 | - | 3,32 |
| Jihočeský | 1,10 | 2,56 | 0,55 | 3,11 | 0,58 | 0,16 | - | 4,37 |

4.1 Potraty podle druhu, kraje a okresu bydliště ženy

Abortions by category, region and district of residence of the woman

| Území, kraj | Samo- volné potraty | Umělá přerušeni těhotenství | | | | Mimodě- ložní těho- tenství | Ostatní potraty | Potraty celkem |
|--------------------|-------------------------------|------------------------------|-----------------|--------|---------------------------|-----------------------------------|-------------------------|-------------------------|
| | | miniinter- rupce | jiná legální | celkem | z toho ze zdr. důvodů | | | |
| Territory | Sponta- neous abortions | Legally induced abortions | | | | Ectopic preg- nancies | Other abor- tions | Abor- tions total |
| | | menstrual regulations | other | total | o.w. therap. abortions | | | |
| | | na 1 000 obyvatel | | | | | | |
| | | <i>per 1 000 inhabitants</i> | | | | | | |
| Domažlice | 1,03 | 2,21 | 0,26 | 2,46 | 0,55 | 0,17 | - | 3,66 |
| Klatovy | 0,84 | 2,70 | 0,59 | 3,29 | 0,69 | 0,09 | - | 4,22 |
| Plzeň-město | 1,17 | 2,87 | 0,78 | 3,65 | 1,07 | 0,21 | - | 5,03 |
| Plzeň-jih | 1,00 | 2,24 | 0,62 | 2,85 | 0,90 | 0,22 | - | 4,07 |
| Plzeň-sever | 1,11 | 2,25 | 0,66 | 2,91 | 0,70 | 0,27 | - | 4,29 |
| Rokycany | 1,25 | 2,68 | 0,90 | 3,58 | 0,94 | 0,13 | - | 4,96 |
| Tachov | 1,46 | 3,29 | 1,03 | 4,32 | 1,09 | 0,14 | - | 5,92 |
| Plzeňský | 1,11 | 2,63 | 0,69 | 3,32 | 0,88 | 0,18 | - | 4,61 |
| Cheb | 1,21 | 2,86 | 1,34 | 4,20 | 0,43 | 0,24 | - | 5,65 |
| Karlovy Vary | 1,17 | 2,36 | 0,89 | 3,25 | 0,43 | 0,10 | - | 4,52 |
| Sokolov | 1,37 | 2,92 | 1,18 | 4,10 | 0,33 | 0,15 | - | 5,62 |
| Karlovarský | 1,25 | 2,68 | 1,11 | 3,78 | 0,40 | 0,15 | - | 5,18 |
| Děčín | 1,42 | 2,84 | 0,95 | 3,79 | 0,67 | 0,21 | - | 5,42 |
| Chomutov | 1,04 | 3,47 | 0,88 | 4,35 | 0,57 | 0,27 | - | 5,66 |
| Litoměřice | 1,07 | 2,27 | 0,80 | 3,08 | 0,63 | 0,12 | 0,01 | 4,28 |
| Louny | 1,16 | 2,90 | 0,87 | 3,77 | 0,77 | 0,17 | - | 5,11 |
| Most | 1,32 | 3,57 | 0,60 | 4,17 | 0,75 | 0,21 | - | 5,70 |
| Teplice | 1,23 | 3,76 | 1,01 | 4,77 | 0,61 | 0,28 | - | 6,29 |
| Ústí n/L | 2,36 | 3,42 | 0,80 | 4,22 | 0,90 | 0,17 | - | 6,75 |
| Ústecký | 1,38 | 3,20 | 0,85 | 4,04 | 0,70 | 0,21 | - | 5,63 |
| Česká Lípa | 1,57 | 2,64 | 1,34 | 3,97 | 0,52 | 0,12 | - | 5,67 |
| Jablonec n. Nisou | 1,31 | 3,08 | 0,87 | 3,95 | 0,96 | 0,26 | - | 5,53 |
| Liberec | 1,11 | 3,07 | 0,60 | 3,67 | 0,70 | 0,19 | - | 4,97 |
| Semily | 1,10 | 2,06 | 0,45 | 2,51 | 0,56 | 0,07 | - | 3,68 |
| Liberecký | 1,27 | 2,79 | 0,81 | 3,60 | 0,69 | 0,17 | - | 5,03 |

4.1 Potraty podle druhu, kraje a okresu bydliště ženy

Abortions by category, region and district of residence of the woman

| Území, kraj | Samo- volné potraty | Umělá přerušeni těhotenství | | | | Mimodě- ložní těho- tenství | Ostatní potraty | Potraty celkem |
|------------------------|--|-----------------------------|-----------------|--------|---------------------------|-----------------------------------|-------------------------|-------------------------|
| | | miniinter- rupce | jiná legální | celkem | z toho ze zdr. důvodů | | | |
| Territory | Sponta- neous abortions | Legally induced abortions | | | | Ectopic preg- nancies | Other abor- tions | Abor- tions total |
| | | menstrual regulations | other | total | o.w. therap. abortions | | | |
| | na 1 000 obyvatel <i>per 1 000 inhabitants</i> | | | | | | | |
| Hradec Králové | 1,14 | 2,89 | 0,50 | 3,39 | 0,99 | 0,16 | - | 4,69 |
| Jičín | 0,67 | 2,21 | 0,53 | 2,74 | 0,55 | 0,16 | - | 3,57 |
| Náchod | 0,79 | 2,20 | 0,67 | 2,87 | 0,92 | 0,13 | - | 3,79 |
| Rychnov n. K | 0,95 | 1,89 | 0,94 | 2,83 | 1,01 | 0,13 | - | 3,90 |
| Trutnov | 1,10 | 2,25 | 0,55 | 2,80 | 0,87 | 0,20 | - | 4,11 |
| Královéhradecký | 0,97 | 2,37 | 0,62 | 2,98 | 0,89 | 0,16 | - | 4,11 |
| Chrudim | 1,21 | 2,05 | 0,44 | 2,49 | 0,61 | 0,25 | - | 3,95 |
| Pardubice | 0,87 | 1,70 | 0,42 | 2,12 | 0,42 | 0,10 | - | 3,09 |
| Svitavy | 1,34 | 2,17 | 0,30 | 2,47 | 0,87 | 0,13 | - | 3,94 |
| Ústí n/Orl. | 0,92 | 1,98 | 0,48 | 2,46 | 0,69 | 0,16 | - | 3,54 |
| Pardubický | 1,05 | 1,94 | 0,42 | 2,36 | 0,62 | 0,15 | - | 3,56 |
| Havlíčkův Brod | 0,99 | 1,87 | 0,22 | 2,09 | 0,36 | 0,13 | - | 3,20 |
| Jihlava | 1,25 | 1,98 | 0,41 | 2,39 | 0,40 | 0,14 | - | 3,78 |
| Pelhřimov | 0,48 | 1,93 | 0,71 | 2,64 | 0,48 | 0,12 | - | 3,23 |
| Třebíč | 1,28 | 1,85 | 0,32 | 2,18 | 0,39 | 0,13 | - | 3,59 |
| Žďár n. Sázavou | 1,02 | 1,52 | 0,43 | 1,95 | 0,42 | 0,14 | - | 3,11 |
| Vysočina | 1,04 | 1,81 | 0,40 | 2,22 | 0,41 | 0,13 | - | 3,39 |
| Blansko | 1,26 | 1,80 | 0,40 | 2,20 | 0,53 | 0,07 | - | 3,53 |
| Brno-město | 1,00 | 1,97 | 0,67 | 2,65 | 0,49 | 0,07 | - | 3,72 |
| Brno-venkov | 0,85 | 1,72 | 0,46 | 2,18 | 0,36 | 0,11 | - | 3,15 |
| Břeclav | 1,00 | 2,03 | 0,64 | 2,67 | 0,61 | 0,05 | - | 3,72 |
| Hodonín | 0,79 | 2,18 | 0,46 | 2,64 | 0,59 | 0,11 | - | 3,54 |
| Vyškov | 0,70 | 2,42 | 0,51 | 2,93 | 0,67 | 0,16 | - | 3,79 |
| Znojmo | 1,01 | 2,10 | 0,63 | 2,73 | 0,73 | 0,10 | - | 3,84 |
| Jihomoravský | 0,95 | 2,01 | 0,57 | 2,57 | 0,54 | 0,09 | - | 3,61 |

4.1 Potraty podle druhu, kraje a okresu bydliště ženy

Abortions by category, region and district of residence of the woman

| Území, kraj | Samo- volné potraty | Umělá přerušení těhotenství | | | | Mimodě- ložní těho- tenství | Ostatní potraty | Potraty celkem |
|------------------------|--|-----------------------------|-----------------|-------------|---------------------------|-----------------------------------|-------------------------|-------------------------|
| | | miniinter- rupce | jiná legální | celkem | z toho ze zdr. důvodů | | | |
| Territory | Sponta- neous abortions | Legally induced abortions | | | | Ectopic preg- nancies | Other abor- tions | Abor- tions total |
| | | menstrual regulations | other | total | o.w. therap. abortions | | | |
| | na 1 000 obyvatel <i>per 1 000 inhabitants</i> | | | | | | | |
| Jeseník | 1,36 | 2,42 | 0,31 | 2,72 | 0,40 | 0,07 | - | 4,16 |
| Olomouc | 1,15 | 2,32 | 0,32 | 2,64 | 0,49 | 0,10 | - | 3,90 |
| Prostějov | 0,89 | 2,25 | 0,42 | 2,66 | 0,41 | 0,02 | - | 3,57 |
| Přerov | 0,98 | 2,19 | 0,43 | 2,62 | 0,54 | 0,18 | - | 3,79 |
| Šumperk | 1,19 | 2,58 | 0,40 | 2,99 | 0,66 | 0,20 | - | 4,38 |
| Olomoucký | 1,09 | 2,34 | 0,38 | 2,71 | 0,51 | 0,12 | - | 3,93 |
| Kroměříž | 0,99 | 2,11 | 0,30 | 2,41 | 0,41 | 0,10 | - | 3,50 |
| Uherské Hradiště | 1,11 | 1,65 | 0,35 | 2,00 | 0,50 | 0,14 | - | 3,25 |
| Vsetín | 1,18 | 2,20 | 0,29 | 2,49 | 0,41 | 0,13 | - | 3,80 |
| Zlín | 1,20 | 1,89 | 0,35 | 2,24 | 0,49 | 0,13 | - | 3,57 |
| Zlínský | 1,13 | 1,95 | 0,33 | 2,28 | 0,46 | 0,13 | - | 3,54 |
| Bruntál | 1,18 | 3,05 | 0,63 | 3,68 | 0,82 | 0,13 | - | 4,99 |
| Frýdek-Místek | 1,40 | 1,89 | 0,29 | 2,18 | 0,42 | 0,14 | - | 3,72 |
| Karviná | 1,25 | 2,68 | 0,61 | 3,29 | 0,81 | 0,11 | - | 4,65 |
| Nový Jičín | 1,53 | 1,51 | 0,27 | 1,77 | 0,43 | 0,14 | - | 3,44 |
| Opava | 1,32 | 2,39 | 0,38 | 2,77 | 0,51 | 0,09 | - | 4,18 |
| Ostrava-město | 1,03 | 2,77 | 0,55 | 3,32 | 0,47 | 0,09 | - | 4,44 |
| Moravskoslezský | 1,26 | 2,40 | 0,46 | 2,86 | 0,56 | 0,11 | - | 4,24 |
| ČR | 1,05 | 2,38 | 0,57 | 2,96 | 0,57 | 0,13 | - | 4,14 |

4.2 Potraty podle druhu, kraje a okresu bydliště ženy

Abortions by category, region and district of residence of the woman

| Území, kraj | Samo- volné potraty | Umělá přerušeni těhotenství | | | | Mimodě- ložní těho- tenství | Ostatní potraty | Potraty celkem |
|--|-------------------------------|-----------------------------|-----------------|--------|---------------------------|-----------------------------------|-------------------------|-------------------------|
| | | miniinter- rupce | jiná legální | celkem | z toho ze zdr. důvodů | | | |
| Territory | Sponta- neous abortions | Legally induced abortions | | | | Ectopic preg- nancies | Other abor- tions | Abor- tions total |
| | | menstrual regulations | other | total | o.w. therap. abortions | | | |
| na 1 000 žen fertilního věku <i>per 1 000 women in fertile age</i> | | | | | | | | |
| Praha hl. m. | 2,51 | 9,49 | 2,20 | 11,70 | 1,47 | 0,33 | - | 14,55 |
| Benešov | 3,28 | 9,49 | 1,36 | 10,85 | 2,14 | 0,39 | - | 14,52 |
| Beroun | 4,87 | 9,57 | 2,49 | 12,06 | 2,81 | 0,65 | - | 17,58 |
| Kladno | 3,68 | 12,26 | 3,65 | 15,91 | 2,40 | 0,53 | - | 20,12 |
| Kolín | 3,49 | 7,24 | 3,41 | 10,65 | 2,21 | 0,26 | - | 14,40 |
| Kutná Hora | 3,49 | 9,74 | 1,66 | 11,40 | 2,88 | 0,33 | - | 15,22 |
| Mělník | 3,93 | 11,78 | 3,00 | 14,77 | 2,79 | 0,30 | - | 18,99 |
| Mladá Boleslav | 3,86 | 8,85 | 1,86 | 10,71 | 0,88 | 0,49 | - | 15,06 |
| Nymburk | 1,97 | 9,99 | 2,02 | 12,01 | 3,25 | 0,10 | - | 14,07 |
| Praha-východ | 3,46 | 10,09 | 2,18 | 12,27 | 1,88 | 0,34 | - | 16,07 |
| Praha-západ | 3,39 | 9,92 | 2,74 | 12,66 | 2,04 | 0,60 | - | 16,65 |
| Příbram | 3,79 | 7,63 | 2,14 | 9,76 | 2,39 | 0,92 | - | 14,48 |
| Rakovník | 3,23 | 10,81 | 1,58 | 12,39 | 3,23 | 0,38 | - | 15,99 |
| Středočeský | 3,56 | 9,83 | 2,43 | 12,26 | 2,33 | 0,46 | - | 16,28 |
| České Budějovice | 5,01 | 11,40 | 2,36 | 13,77 | 3,35 | 0,79 | - | 19,57 |
| Český Krumlov | 4,59 | 11,45 | 2,78 | 14,23 | 1,88 | 1,16 | - | 19,98 |
| Jindřichův Hradec | 5,12 | 9,91 | 1,91 | 11,82 | 1,48 | 0,42 | - | 17,37 |
| Písek | 4,43 | 9,16 | 2,22 | 11,38 | 2,16 | 0,06 | - | 15,87 |
| Prachatice | 3,57 | 10,09 | 2,58 | 12,67 | 2,58 | 1,06 | - | 17,30 |
| Strakonice | 2,58 | 10,31 | 2,92 | 13,23 | 2,69 | 0,17 | - | 15,98 |
| Tábor | 3,80 | 7,72 | 1,01 | 8,73 | 1,16 | 0,74 | - | 13,27 |
| Jihočeský | 4,34 | 10,11 | 2,18 | 12,29 | 2,31 | 0,64 | - | 17,27 |

4.2 Potraty podle druhu, kraje a okresu bydliště ženy

Abortions by category, region and district of residence of the woman

| Území, kraj | Samo- volné potraty | Umělá přerušeni těhotenství | | | | Mimodě- ložní těho- tenství | Ostatní potraty | Potraty celkem |
|--|-------------------------------|-----------------------------|-----------------|--------|---------------------------|-----------------------------------|-------------------------|-------------------------|
| | | miniinter- rupce | jiná legální | celkem | z toho ze zdr. důvodů | | | |
| Territory | Sponta- neous abortions | Legally induced abortions | | | | Ectopic preg- nancies | Other abor- tions | Abor- tions total |
| | | menstrual regulations | other | total | o.w. therap. abortions | | | |
| na 1 000 žen fertilního věku <i>per 1 000 women in fertile age</i> | | | | | | | | |
| Domažlice | 4,10 | 8,81 | 1,02 | 9,83 | 2,19 | 0,68 | - | 14,62 |
| Klatovy | 3,39 | 10,86 | 2,38 | 13,24 | 2,79 | 0,37 | - | 16,99 |
| Plzeň-město | 4,65 | 11,39 | 3,10 | 14,49 | 4,27 | 0,83 | - | 19,97 |
| Plzeň-jih | 4,15 | 9,28 | 2,56 | 11,84 | 3,72 | 0,92 | - | 16,91 |
| Plzeň-sever | 4,47 | 9,11 | 2,65 | 11,76 | 2,82 | 1,10 | - | 17,34 |
| Rokycany | 5,17 | 11,06 | 3,72 | 14,78 | 3,90 | 0,54 | - | 20,49 |
| Tachov | 5,52 | 12,43 | 3,90 | 16,33 | 4,12 | 0,52 | - | 22,37 |
| Plzeňský | 4,44 | 10,56 | 2,77 | 13,33 | 3,51 | 0,73 | - | 18,50 |
| Cheb | 4,65 | 10,97 | 5,13 | 16,11 | 1,64 | 0,93 | - | 21,68 |
| Karlovy Vary | 4,61 | 9,28 | 3,49 | 12,77 | 1,70 | 0,38 | - | 17,76 |
| Sokolov | 5,26 | 11,22 | 4,53 | 15,75 | 1,26 | 0,57 | - | 21,58 |
| Karlovarský | 4,83 | 10,38 | 4,29 | 14,67 | 1,54 | 0,60 | - | 20,09 |
| Děčín | 5,63 | 11,23 | 3,76 | 14,99 | 2,67 | 0,83 | - | 21,45 |
| Chomutov | 3,96 | 13,18 | 3,33 | 16,51 | 2,15 | 1,03 | - | 21,50 |
| Litoměřice | 4,29 | 9,15 | 3,24 | 12,39 | 2,53 | 0,49 | 0,04 | 17,21 |
| Louny | 4,61 | 11,52 | 3,46 | 14,97 | 3,04 | 0,69 | - | 20,27 |
| Most | 5,13 | 13,87 | 2,32 | 16,19 | 2,91 | 0,82 | - | 22,14 |
| Teplice | 4,89 | 14,95 | 4,04 | 18,99 | 2,45 | 1,13 | - | 25,02 |
| Ústí n/L | 9,20 | 13,30 | 3,12 | 16,42 | 3,51 | 0,66 | - | 26,27 |
| Ústecký | 5,41 | 12,55 | 3,33 | 15,88 | 2,73 | 0,82 | - | 22,12 |
| Česká Lípa | 5,91 | 9,92 | 5,03 | 14,95 | 1,95 | 0,46 | - | 21,32 |
| Jablonec n. Nisou | 5,16 | 12,10 | 3,43 | 15,53 | 3,78 | 1,02 | - | 21,71 |
| Liberec | 4,42 | 12,21 | 2,40 | 14,60 | 2,80 | 0,75 | - | 19,77 |
| Semily | 4,49 | 8,39 | 1,84 | 10,23 | 2,27 | 0,27 | - | 14,99 |
| Liberecký | 4,97 | 10,95 | 3,19 | 14,14 | 2,69 | 0,65 | - | 19,76 |

4.2 Potraty podle druhu, kraje a okresu bydliště ženy

Abortions by category, region and district of residence of the woman

| Území, kraj | Samo- volné potraty | Umělá přerušeni těhotenství | | | | Mimodě- ložní těho- tenství | Ostatní potraty | Potraty celkem |
|--|-------------------------------|-----------------------------|-----------------|--------|---------------------------|-----------------------------------|-------------------------|-------------------------|
| | | miniinter- rupce | jiná legální | celkem | z toho ze zdr. důvodů | | | |
| Territory | Sponta- neous abortions | Legally induced abortions | | | | Ectopic preg- nancies | Other abor- tions | Abor- tions total |
| | | menstrual regulations | other | total | o.w. therap. abortions | | | |
| na 1 000 žen fertilního věku <i>per 1 000 women in fertile age</i> | | | | | | | | |
| Hradec Králové | 4,60 | 11,67 | 2,04 | 13,70 | 4,00 | 0,63 | - | 18,94 |
| Jičín | 2,78 | 9,09 | 2,19 | 11,29 | 2,25 | 0,64 | - | 14,71 |
| Náchod | 3,19 | 8,89 | 2,73 | 11,62 | 3,73 | 0,54 | - | 15,35 |
| Rychnov n. K | 3,82 | 7,59 | 3,77 | 11,35 | 4,07 | 0,51 | - | 15,68 |
| Trutnov | 4,41 | 8,99 | 2,21 | 11,19 | 3,46 | 0,79 | - | 16,39 |
| Královéhradecký | 3,91 | 9,56 | 2,49 | 12,05 | 3,59 | 0,63 | - | 16,59 |
| Chrudim | 4,92 | 8,30 | 1,77 | 10,06 | 2,46 | 1,00 | - | 15,98 |
| Pardubice | 3,45 | 6,78 | 1,68 | 8,46 | 1,68 | 0,39 | - | 12,31 |
| Svitavy | 5,33 | 8,64 | 1,21 | 9,84 | 3,46 | 0,51 | - | 15,68 |
| Ústí n/Orl. | 3,66 | 7,89 | 1,92 | 9,81 | 2,74 | 0,63 | - | 14,10 |
| Pardubický | 4,19 | 7,77 | 1,67 | 9,44 | 2,49 | 0,61 | - | 14,23 |
| Havlíčkův Brod | 3,99 | 7,56 | 0,89 | 8,46 | 1,44 | 0,51 | - | 12,96 |
| Jihlava | 4,99 | 7,88 | 1,65 | 9,53 | 1,61 | 0,55 | - | 15,07 |
| Pelhřimov | 1,97 | 7,99 | 2,93 | 10,91 | 1,97 | 0,51 | - | 13,39 |
| Třebíč | 5,09 | 7,35 | 1,28 | 8,63 | 1,55 | 0,51 | - | 14,22 |
| Žďár n. Sázavou | 4,10 | 6,11 | 1,73 | 7,84 | 1,70 | 0,58 | - | 12,51 |
| Vysočina | 4,20 | 7,29 | 1,62 | 8,91 | 1,64 | 0,53 | - | 13,64 |
| Blansko | 5,09 | 7,26 | 1,61 | 8,87 | 2,13 | 0,30 | - | 14,26 |
| Brno-město | 3,94 | 7,82 | 2,66 | 10,48 | 1,95 | 0,29 | - | 14,71 |
| Brno-venkov | 3,51 | 7,07 | 1,91 | 8,98 | 1,50 | 0,46 | - | 12,95 |
| Břeclav | 3,88 | 7,89 | 2,49 | 10,38 | 2,36 | 0,19 | - | 14,45 |
| Hodonín | 3,11 | 8,59 | 1,81 | 10,40 | 2,33 | 0,42 | - | 13,93 |
| Vyškov | 2,82 | 9,70 | 2,03 | 11,74 | 2,68 | 0,65 | - | 15,20 |
| Znojmo | 3,96 | 8,27 | 2,48 | 10,75 | 2,86 | 0,38 | - | 15,09 |
| Jihomoravský | 3,78 | 7,97 | 2,25 | 10,23 | 2,15 | 0,36 | - | 14,36 |

4.2 Potraty podle druhu, kraje a okresu bydliště ženy

Abortions by category, region and district of residence of the woman

| Území, kraj | Samo- volné potraty | Umělá přerušeni těhotenství | | | | Mimodě- ložní těho- tenství | Ostatní potraty | Potraty celkem |
|--|-------------------------------|-----------------------------|-----------------|--------------|---------------------------|-----------------------------------|-------------------------|-------------------------|
| | | miniinter- rupce | jiná legální | celkem | z toho ze zdr. důvodů | | | |
| Territory | Sponta- neous abortions | Legally induced abortions | | | | Ectopic preg- nancies | Other abor- tions | Abor- tions total |
| | | menstrual regulations | other | total | o.w. therap. abortions | | | |
| na 1 000 žen fertilního věku <i>per 1 000 women in fertile age</i> | | | | | | | | |
| Jeseník | 5,33 | 9,47 | 1,19 | 10,66 | 1,56 | 0,28 | - | 16,27 |
| Olomouc | 4,49 | 9,01 | 1,26 | 10,27 | 1,92 | 0,40 | - | 15,16 |
| Prostějov | 3,55 | 8,95 | 1,67 | 10,62 | 1,63 | 0,07 | - | 14,24 |
| Přerov | 3,90 | 8,67 | 1,72 | 10,39 | 2,12 | 0,73 | - | 15,02 |
| Šumperk | 4,68 | 10,16 | 1,58 | 11,74 | 2,60 | 0,81 | - | 17,23 |
| Olomoucký | 4,30 | 9,19 | 1,48 | 10,67 | 2,02 | 0,48 | - | 15,46 |
| Kroměříž | 3,88 | 8,31 | 1,20 | 9,51 | 1,63 | 0,40 | - | 13,79 |
| Uherské Hradiště | 4,40 | 6,55 | 1,39 | 7,94 | 1,99 | 0,57 | - | 12,91 |
| Vsetín | 4,63 | 8,63 | 1,14 | 9,77 | 1,59 | 0,50 | - | 14,90 |
| Zlín | 4,70 | 7,39 | 1,38 | 8,77 | 1,92 | 0,50 | - | 13,97 |
| Zlínský | 4,46 | 7,66 | 1,29 | 8,95 | 1,80 | 0,50 | - | 13,91 |
| Bruntál | 4,53 | 11,77 | 2,41 | 14,18 | 3,14 | 0,51 | - | 19,23 |
| Frýdek-Místek | 5,55 | 7,48 | 1,16 | 8,64 | 1,67 | 0,57 | - | 14,76 |
| Karviná | 4,90 | 10,55 | 2,39 | 12,93 | 3,18 | 0,43 | - | 18,26 |
| Nový Jičín | 5,96 | 5,86 | 1,04 | 6,90 | 1,66 | 0,53 | - | 13,38 |
| Opava | 5,11 | 9,26 | 1,47 | 10,73 | 1,97 | 0,36 | - | 16,20 |
| Ostrava-město | 4,04 | 10,80 | 2,15 | 12,95 | 1,82 | 0,34 | - | 17,33 |
| Moravskoslezský | 4,93 | 9,39 | 1,81 | 11,20 | 2,20 | 0,44 | - | 16,58 |
| ČR | 4,16 | 9,46 | 2,27 | 11,73 | 2,27 | 0,52 | - | 16,42 |

4.3 Potraty podle druhu, kraje a okresu bydliště ženy

Abortions by category, region and district of residence of the woman

| Území, kraj | Samo- volné potraty | Umělá přerušení těhotenství | | | | Mimodě- ložní těho- tenství | Ostatní potraty | Potraty celkem |
|---|-------------------------------|-----------------------------|-----------------|--------|---------------------------|-----------------------------------|-------------------------|-------------------------|
| | | miniinter- rupce | jiná legální | celkem | z toho ze zdr. důvodů | | | |
| Territory | Sponta- neous abortions | Legally induced abortions | | | | Ectopic preg- nancies | Other abor- tions | Abor- tions total |
| | | menstrual regulations | other | total | o.w. therap. abortions | | | |
| na 100 narozených <i>per 100 births</i> | | | | | | | | |
| Praha hl. m. | 7,67 | 28,96 | 6,72 | 35,68 | 4,49 | 1,02 | 0,01 | 44,38 |
| Benešov | 9,25 | 26,76 | 3,82 | 30,58 | 6,04 | 1,11 | - | 40,94 |
| Beroun | 13,85 | 27,23 | 7,08 | 34,31 | 8,00 | 1,85 | - | 50,00 |
| Kladno | 9,53 | 31,77 | 9,46 | 41,23 | 6,22 | 1,38 | - | 52,14 |
| Kolín | 9,89 | 20,51 | 9,65 | 30,16 | 6,27 | 0,72 | - | 40,77 |
| Kutná Hora | 10,31 | 28,81 | 4,91 | 33,72 | 8,51 | 0,98 | - | 45,01 |
| Mělník | 10,74 | 32,22 | 8,20 | 40,42 | 7,62 | 0,81 | - | 51,96 |
| Mladá Boleslav | 10,54 | 24,14 | 5,08 | 29,21 | 2,39 | 1,34 | - | 41,09 |
| Nymburk | 5,46 | 27,73 | 5,60 | 33,33 | 9,02 | 0,27 | - | 39,07 |
| Praha-východ | 8,93 | 26,02 | 5,62 | 31,64 | 4,85 | 0,88 | - | 41,46 |
| Praha-západ | 8,66 | 25,35 | 7,01 | 32,36 | 5,22 | 1,53 | - | 42,55 |
| Příbram | 11,14 | 22,38 | 6,27 | 28,65 | 7,03 | 2,70 | - | 42,49 |
| Rakovník | 9,37 | 31,37 | 4,58 | 35,95 | 9,37 | 1,09 | - | 46,41 |
| Středočeský | 9,79 | 27,02 | 6,70 | 33,71 | 6,41 | 1,25 | - | 44,76 |
| České Budějovice | 14,68 | 33,40 | 6,92 | 40,32 | 9,81 | 2,31 | - | 57,31 |
| Český Krumlov | 12,37 | 30,84 | 7,49 | 38,33 | 5,05 | 3,14 | - | 53,83 |
| Jindřichův Hradec | 14,27 | 27,59 | 5,31 | 32,90 | 4,13 | 1,18 | - | 48,35 |
| Písek | 12,84 | 26,52 | 6,42 | 32,94 | 6,25 | 0,17 | - | 45,95 |
| Prachatice | 8,85 | 25,05 | 6,40 | 31,45 | 6,40 | 2,64 | - | 42,94 |
| Strakonice | 7,56 | 30,25 | 8,57 | 38,82 | 7,90 | 0,50 | - | 46,89 |
| Tábor | 11,26 | 22,87 | 2,99 | 25,86 | 3,45 | 2,18 | - | 39,31 |
| Jihočeský | 12,33 | 28,74 | 6,19 | 34,94 | 6,55 | 1,81 | - | 49,08 |

4.3 Potraty podle druhu, kraje a okresu bydliště ženy

Abortions by category, region and district of residence of the woman

| Území, kraj | Samo- volné potraty | Umělá přerušeni těhotenství | | | | Mimodě- ložní těho- tenství | Ostatní potraty | Potraty celkem |
|---|-------------------------------|-----------------------------|-----------------|--------|---------------------------|-----------------------------------|-------------------------|-------------------------|
| | | miniinter- rupce | jiná legální | celkem | z toho ze zdr. důvodů | | | |
| Territory | Sponta- neous abortions | Legally induced abortions | | | | Ectopic preg- nancies | Other abor- tions | Abor- tions total |
| | | menstrual regulations | other | total | o.w. therap. abortions | | | |
| na 100 narozených <i>per 100 births</i> | | | | | | | | |
| Domažlice | 11,63 | 25,00 | 2,91 | 27,91 | 6,20 | 1,94 | - | 41,47 |
| Klatovy | 9,69 | 31,02 | 6,81 | 37,83 | 7,98 | 1,05 | - | 48,56 |
| Plzeň-město | 13,88 | 34,02 | 9,25 | 43,27 | 12,74 | 2,49 | - | 59,64 |
| Plzeň-jih | 11,83 | 26,43 | 7,30 | 33,74 | 10,61 | 2,61 | - | 48,17 |
| Plzeň-sever | 12,64 | 25,74 | 7,49 | 33,23 | 7,96 | 3,12 | - | 48,99 |
| Rokycany | 14,77 | 31,61 | 10,62 | 42,23 | 11,14 | 1,55 | - | 58,55 |
| Tachov | 14,97 | 33,73 | 10,58 | 44,31 | 11,18 | 1,40 | - | 60,68 |
| Plzeňský | 12,74 | 30,33 | 7,96 | 38,28 | 10,09 | 2,11 | - | 53,13 |
| Cheb | 11,92 | 28,15 | 13,17 | 41,32 | 4,20 | 2,38 | - | 55,62 |
| Karlovy Vary | 12,86 | 25,89 | 9,73 | 35,63 | 4,73 | 1,07 | - | 49,55 |
| Sokolov | 14,05 | 29,95 | 12,11 | 42,05 | 3,35 | 1,51 | - | 57,62 |
| Karlovarský | 12,95 | 27,85 | 11,52 | 39,37 | 4,14 | 1,61 | - | 53,93 |
| Děčín | 14,38 | 28,69 | 9,61 | 38,30 | 6,81 | 2,12 | - | 54,81 |
| Chomutov | 10,82 | 36,00 | 9,08 | 45,09 | 5,86 | 2,81 | - | 58,71 |
| Litoměřice | 11,48 | 24,46 | 8,65 | 33,11 | 6,77 | 1,32 | 0,09 | 46,00 |
| Louny | 12,92 | 32,30 | 9,69 | 41,99 | 8,53 | 1,94 | - | 56,85 |
| Most | 13,84 | 37,39 | 6,26 | 43,65 | 7,85 | 2,20 | - | 59,70 |
| Teplice | 13,29 | 40,61 | 10,96 | 51,58 | 6,64 | 3,07 | - | 67,94 |
| Ústí n/L | 22,86 | 33,06 | 7,76 | 40,82 | 8,73 | 1,63 | - | 65,31 |
| Ústecký | 14,37 | 33,32 | 8,85 | 42,17 | 7,25 | 2,18 | 0,01 | 58,74 |
| Česká Lípa | 16,29 | 27,32 | 13,85 | 41,17 | 5,37 | 1,27 | - | 58,73 |
| Jablonec n. Nisou | 14,41 | 33,79 | 9,57 | 43,35 | 10,56 | 2,86 | - | 60,62 |
| Liberec | 11,57 | 31,96 | 6,27 | 38,24 | 7,32 | 1,96 | - | 51,76 |
| Semily | 12,43 | 23,20 | 5,09 | 28,29 | 6,29 | 0,75 | - | 41,47 |
| Liberecký | 13,48 | 29,69 | 8,66 | 38,36 | 7,30 | 1,76 | - | 53,60 |

4.3 Potraty podle druhu, kraje a okresu bydliště ženy

Abortions by category, region and district of residence of the woman

| Území, kraj | Samo- volné potraty | Umělá přerušení těhotenství | | | | Mimodě- ložní těho- tenství | Ostatní potraty | Potraty celkem |
|---|-------------------------------|-----------------------------|-----------------|--------|---------------------------|-----------------------------------|-------------------------|-------------------------|
| | | miniinter- rupce | jiná legální | celkem | z toho ze zdr. důvodů | | | |
| Territory | Sponta- neous abortions | Legally induced abortions | | | | Ectopic preg- nancies | Other abor- tions | Abor- tions total |
| | | menstrual regulations | other | total | o.w. therap. abortions | | | |
| na 100 narozených <i>per 100 births</i> | | | | | | | | |
| Hradec Králové | 13,19 | 33,45 | 5,84 | 39,29 | 11,46 | 1,80 | - | 54,29 |
| Jičín | 7,74 | 25,30 | 6,10 | 31,40 | 6,25 | 1,79 | - | 40,92 |
| Náchod | 8,33 | 23,22 | 7,12 | 30,34 | 9,74 | 1,40 | - | 40,07 |
| Rychnov n. K | 10,18 | 20,22 | 10,04 | 30,26 | 10,85 | 1,36 | - | 41,79 |
| Trutnov | 12,15 | 24,75 | 6,07 | 30,83 | 9,52 | 2,18 | - | 45,15 |
| Královéhradecký | 10,73 | 26,25 | 6,83 | 33,08 | 9,87 | 1,73 | - | 45,54 |
| Chrudim | 13,63 | 23,00 | 4,90 | 27,90 | 6,82 | 2,77 | - | 44,30 |
| Pardubice | 10,70 | 21,01 | 5,19 | 26,20 | 5,19 | 1,22 | - | 38,12 |
| Svitavy | 15,27 | 24,75 | 3,46 | 28,21 | 9,92 | 1,45 | - | 44,93 |
| Ústí n/Orl. | 9,58 | 20,66 | 5,01 | 25,67 | 7,19 | 1,65 | - | 36,90 |
| Pardubický | 11,89 | 22,07 | 4,73 | 26,80 | 7,07 | 1,72 | - | 40,42 |
| Havlíčkův Brod | 12,02 | 22,76 | 2,69 | 25,45 | 4,35 | 1,53 | - | 39,00 |
| Jihlava | 14,44 | 22,82 | 4,78 | 27,60 | 4,67 | 1,59 | - | 43,63 |
| Pelhřimov | 5,52 | 22,40 | 8,20 | 30,60 | 5,52 | 1,42 | - | 37,54 |
| Třebíč | 14,02 | 20,24 | 3,53 | 23,77 | 4,27 | 1,39 | - | 39,18 |
| Žďár n. Sázavou | 11,19 | 16,70 | 4,72 | 21,42 | 4,63 | 1,57 | - | 34,18 |
| Vysočina | 11,88 | 20,62 | 4,59 | 25,20 | 4,63 | 1,51 | - | 38,59 |
| Blansko | 15,01 | 21,41 | 4,75 | 26,16 | 6,29 | 0,88 | - | 42,05 |
| Brno-město | 11,71 | 23,23 | 7,92 | 31,15 | 5,79 | 0,86 | - | 43,72 |
| Brno-venkov | 9,39 | 18,92 | 5,11 | 24,03 | 4,01 | 1,24 | - | 34,67 |
| Břeclav | 12,44 | 25,27 | 7,96 | 33,23 | 7,56 | 0,60 | - | 46,27 |
| Hodonín | 10,01 | 27,66 | 5,83 | 33,49 | 7,49 | 1,34 | - | 44,84 |
| Vyškov | 8,22 | 28,30 | 5,93 | 34,23 | 7,82 | 1,89 | - | 44,34 |
| Znojmo | 11,19 | 23,35 | 7,00 | 30,35 | 8,07 | 1,07 | - | 42,61 |
| Jihomoravský | 11,20 | 23,61 | 6,68 | 30,29 | 6,38 | 1,06 | - | 42,54 |

4.3 Potraty podle druhu, kraje a okresu bydliště ženy

Abortions by category, region and district of residence of the woman

| Území, kraj | Samovolné potraty | Umělá přerušení těhotenství | | | | Mimoděložní těhotenství | Ostatní potraty | Potraty celkem |
|---|-----------------------|-----------------------------|--------------|--------------|------------------------|-------------------------|-----------------|-----------------|
| | | miniinter-rupce | jiná legální | celkem | z toho ze zdr. důvodů | | | |
| Territory | Spontaneous abortions | Legally induced abortions | | | | Ectopic pregnancies | Other abortions | Abortions total |
| | | menstrual regulations | other | total | o.w. therap. abortions | | | |
| na 100 narozených <i>per 100 births</i> | | | | | | | | |
| Jeseník | 15,10 | 26,82 | 3,39 | 30,21 | 4,43 | 0,78 | - | 46,09 |
| Olomouc | 12,49 | 25,08 | 3,51 | 28,59 | 5,33 | 1,11 | - | 42,19 |
| Prostějov | 10,26 | 25,86 | 4,82 | 30,68 | 4,71 | 0,21 | - | 41,15 |
| Přerov | 11,38 | 25,32 | 5,01 | 30,33 | 6,20 | 2,12 | - | 43,84 |
| Šumperk | 13,34 | 28,98 | 4,51 | 33,48 | 7,42 | 2,30 | - | 49,12 |
| Olomoucký | 12,24 | 26,15 | 4,22 | 30,37 | 5,76 | 1,38 | - | 43,99 |
| Kroměříž | 11,10 | 23,76 | 3,42 | 27,18 | 4,67 | 1,14 | - | 39,42 |
| Uherské Hradiště | 13,34 | 19,88 | 4,23 | 24,11 | 6,05 | 1,74 | - | 39,19 |
| Vsetín | 13,56 | 25,25 | 3,33 | 28,58 | 4,65 | 1,47 | - | 43,61 |
| Zlín | 13,61 | 21,42 | 4,00 | 25,42 | 5,56 | 1,45 | - | 40,47 |
| Zlínský | 13,07 | 22,45 | 3,78 | 26,23 | 5,28 | 1,46 | - | 40,76 |
| Bruntál | 12,77 | 33,16 | 6,80 | 39,96 | 8,86 | 1,44 | - | 54,17 |
| Frýdek-Místek | 16,13 | 21,74 | 3,39 | 25,13 | 4,85 | 1,67 | - | 42,92 |
| Karviná | 14,58 | 31,41 | 7,10 | 38,51 | 9,47 | 1,29 | - | 54,38 |
| Nový Jičín | 16,11 | 15,85 | 2,80 | 18,66 | 4,50 | 1,44 | - | 36,20 |
| Opava | 14,87 | 26,94 | 4,29 | 31,24 | 5,72 | 1,06 | - | 47,17 |
| Ostrava-město | 11,50 | 30,74 | 6,11 | 36,85 | 5,18 | 0,97 | - | 49,32 |
| Moravskoslezský | 14,16 | 26,98 | 5,20 | 32,18 | 6,33 | 1,27 | - | 47,62 |
| ČR | 11,84 | 26,91 | 6,46 | 33,37 | 6,46 | 1,49 | - | 46,69 |

5. Ukazatelé potratovosti podle kraje a okresu bydliště ženy*Indicators of abortion rate by region and district of residence of the woman*

| Území, kraj | Ze 100 potratů | | Ze 100 ukonč. těhotenství | | Ze 100 UPT | |
|---------------------|------------------|--------|-------------------------------|-----------------|-----------------------|-----------------------|
| | samovolné | UPT | UPT | potraty celkem | miniinter-rupce | zdravotní důvody |
| Territory | Of 100 abortions | | Of 100 terminated pregnancies | | Of 100 LIA | |
| | spontaneous | LIA | LIA | abortions total | menstrual regulations | therapeutic abortions |
| Praha 1 | 11,76 | 85,71 | . | . | 81,37 | 14,71 |
| Praha 2 | 10,00 | 88,75 | . | . | 78,87 | 17,61 |
| Praha 3 | 16,17 | 81,20 | . | . | 76,39 | 12,04 |
| Praha 4 | 21,65 | 76,32 | . | . | 81,54 | 12,26 |
| Praha 5 | 21,50 | 75,19 | . | . | 83,00 | 17,40 |
| Praha 6 | 22,05 | 76,59 | . | . | 80,71 | 11,28 |
| Praha 7 | 13,99 | 83,22 | . | . | 83,19 | 15,97 |
| Praha 8 | 11,72 | 83,73 | . | . | 81,71 | 12,00 |
| Praha 9 | 12,77 | 85,61 | . | . | 81,51 | 13,03 |
| Praha 10 | 17,28 | 80,78 | . | . | 79,09 | 8,89 |
| Praha 11 | 1,54 | 98,46 | . | . | 87,50 | 0,00 |
| Praha 12 | 2,78 | 97,22 | . | . | 82,86 | 0,00 |
| Praha 13 | 25,00 | 75,00 | . | . | 66,67 | 0,00 |
| Praha 14 | 24,14 | 75,86 | . | . | 90,91 | 9,09 |
| Praha 15 | 0,00 | 100,00 | . | . | 66,67 | 0,00 |
| Praha hl. m. | 17,28 | 80,40 | 24,71 | 30,74 | 81,17 | 12,59 |
| Benešov | 22,59 | 74,70 | 21,70 | 29,05 | 87,50 | 19,76 |
| Beroun | 27,69 | 68,62 | 22,87 | 33,33 | 79,37 | 23,32 |
| Kladno | 18,28 | 79,07 | 27,10 | 34,27 | 77,05 | 15,08 |
| Kolín | 24,26 | 73,96 | 21,42 | 28,96 | 68,00 | 20,80 |
| Kutná Hora | 22,91 | 74,91 | 23,25 | 31,04 | 85,44 | 25,24 |
| Mělník | 20,67 | 77,78 | 26,60 | 34,19 | 79,71 | 18,86 |
| Mladá Boleslav | 25,64 | 71,10 | 20,71 | 29,12 | 82,62 | 8,20 |
| Nymburk | 13,99 | 85,31 | 23,97 | 28,09 | 83,20 | 27,05 |
| Praha-východ | 21,54 | 76,33 | 22,37 | 29,31 | 82,23 | 15,33 |
| Praha-západ | 20,36 | 76,05 | 22,70 | 29,85 | 78,35 | 16,14 |
| Příbram | 26,21 | 67,43 | 20,11 | 29,82 | 78,11 | 24,53 |
| Rakovník | 20,19 | 77,46 | 24,55 | 31,70 | 87,27 | 26,06 |
| Středočeský | 21,88 | 75,32 | 23,29 | 30,92 | 80,14 | 19,00 |

5. Ukazatelé potratovosti podle kraje a okresu bydliště ženy*Indicators of abortion rate by region and district of residence of the woman*

| Území, kraj | Ze 100 potratů | | Ze 100 ukonč. těhotenství | | Ze 100 UPT | |
|--------------------|------------------|-------|-------------------------------|-----------------|-----------------------|-----------------------|
| | samovolné | UPT | UPT | potraty celkem | miniinter-rupce | zdravotní důvody |
| Territory | Of 100 abortions | | Of 100 terminated pregnancies | | Of 100 LIA | |
| | spontaneous | LIA | LIA | abortions total | menstrual regulations | therapeutic abortions |
| České Budějovice | 25,62 | 70,36 | 25,63 | 36,43 | 82,83 | 24,32 |
| Český Krumlov | 22,98 | 71,20 | 24,92 | 34,99 | 80,45 | 13,18 |
| Jindřichův Hradec | 29,51 | 68,05 | 22,18 | 32,59 | 83,87 | 12,54 |
| Písek | 27,94 | 71,69 | 22,57 | 31,48 | 80,51 | 18,97 |
| Prachatice | 20,61 | 73,25 | 22,00 | 30,04 | 79,64 | 20,36 |
| Strakonice | 16,13 | 82,80 | 26,43 | 31,92 | 77,92 | 20,35 |
| Tábor | 28,65 | 65,79 | 18,56 | 28,22 | 88,44 | 13,33 |
| Jihočeský | 25,13 | 71,18 | 23,43 | 32,92 | 82,27 | 18,76 |
| Domažlice | 28,04 | 67,29 | 19,73 | 29,32 | 89,58 | 22,22 |
| Klatovy | 19,95 | 77,90 | 25,46 | 32,69 | 82,01 | 21,11 |
| Plzeň-město | 23,27 | 72,55 | 27,11 | 37,36 | 78,62 | 29,44 |
| Plzeň-jih | 24,55 | 70,04 | 22,77 | 32,51 | 78,35 | 31,44 |
| Plzeň-sever | 25,80 | 67,83 | 22,30 | 32,88 | 77,46 | 23,94 |
| Rokycany | 25,22 | 72,12 | 26,63 | 36,93 | 74,85 | 26,38 |
| Tachov | 24,67 | 73,03 | 27,58 | 37,76 | 76,13 | 25,23 |
| Plzeňský | 23,98 | 72,05 | 25,00 | 34,70 | 79,21 | 26,35 |
| Cheb | 21,43 | 74,29 | 26,55 | 35,74 | 68,13 | 10,16 |
| Karlovy Vary | 25,95 | 71,89 | 23,82 | 33,13 | 72,68 | 13,28 |
| Sokolov | 24,39 | 72,98 | 26,68 | 36,56 | 71,21 | 7,97 |
| Karlovarský | 24,02 | 73,00 | 25,58 | 35,04 | 70,75 | 10,50 |
| Děčín | 26,24 | 69,89 | 24,74 | 35,40 | 74,90 | 17,79 |
| Chomutov | 18,42 | 76,79 | 28,41 | 36,99 | 79,85 | 13,00 |
| Litoměřice | 24,95 | 71,98 | 22,68 | 31,51 | 73,86 | 20,45 |
| Louny | 22,73 | 73,86 | 26,77 | 36,24 | 76,92 | 20,31 |
| Most | 23,19 | 73,12 | 27,33 | 37,38 | 85,66 | 17,98 |
| Teplice | 19,56 | 75,92 | 30,71 | 40,46 | 78,74 | 12,88 |
| Ústí n/L | 35,00 | 62,50 | 24,69 | 39,51 | 81,00 | 21,40 |
| Ústecký | 24,47 | 71,80 | 26,57 | 37,00 | 79,01 | 17,19 |

5. Ukazatelé potratovosti podle kraje a okresu bydliště ženy*Indicators of abortion rate by region and district of residence of the woman*

| Území, kraj | Ze 100 potratů | | Ze 100 ukonč. těhotenství | | Ze 100 UPT | |
|------------------------|------------------|-------|-------------------------------|-----------------|-----------------------|-----------------------|
| | samovolné | UPT | UPT | potraty celkem | miniinter-rupce | zdravotní důvody |
| Territory | Of 100 abortions | | Of 100 terminated pregnancies | | Of 100 LIA | |
| | spontaneous | LIA | LIA | abortions total | menstrual regulations | therapeutic abortions |
| Česká Lípa | 27,74 | 70,10 | 25,94 | 37,00 | 66,35 | 13,03 |
| Jablonec n. Nisou | 23,77 | 71,52 | 26,99 | 37,74 | 77,94 | 24,36 |
| Liberec | 22,35 | 73,86 | 25,19 | 34,11 | 83,59 | 19,15 |
| Semily | 29,96 | 68,23 | 20,00 | 29,31 | 82,01 | 22,22 |
| Liberecký | 25,15 | 71,56 | 24,97 | 34,90 | 77,41 | 19,03 |
| Hradec Králové | 24,30 | 72,38 | 25,47 | 35,19 | 85,14 | 29,17 |
| Jičín | 18,91 | 76,73 | 22,28 | 29,04 | 80,57 | 19,91 |
| Náchod | 20,79 | 75,70 | 21,66 | 28,61 | 76,54 | 32,10 |
| Rychnov n. K | 24,35 | 72,40 | 21,34 | 29,47 | 66,82 | 35,87 |
| Trutnov | 26,91 | 68,27 | 21,24 | 31,11 | 80,29 | 30,88 |
| Královéhradecký | 23,56 | 72,63 | 22,73 | 31,29 | 79,37 | 29,82 |
| Chrudim | 30,77 | 62,98 | 19,34 | 30,70 | 82,44 | 24,43 |
| Pardubice | 28,06 | 68,74 | 18,97 | 27,60 | 80,17 | 19,83 |
| Svitavy | 34,00 | 62,78 | 19,46 | 31,00 | 87,75 | 35,18 |
| Ústí n/Orl. | 25,96 | 69,57 | 18,75 | 26,95 | 80,47 | 27,99 |
| Pardubický | 29,43 | 66,32 | 19,09 | 28,78 | 82,35 | 26,39 |
| Havlíčkův Brod | 30,82 | 65,25 | 18,31 | 28,06 | 89,45 | 17,09 |
| Jihlava | 33,09 | 63,26 | 19,22 | 30,38 | 82,69 | 16,92 |
| Pelhřimov | 14,71 | 81,51 | 22,25 | 27,29 | 73,20 | 18,04 |
| Třebíč | 35,78 | 60,66 | 17,08 | 28,15 | 85,16 | 17,97 |
| Žďár n. Sázavou | 32,74 | 62,66 | 15,96 | 25,47 | 77,96 | 21,63 |
| Vysočina | 30,79 | 65,31 | 18,18 | 27,84 | 81,80 | 18,37 |

5. Ukazatelé potratovosti podle kraje a okresu bydliště ženy*Indicators of abortion rate by region and district of residence of the woman*

| Území, kraj | Ze 100 potratů | | Ze 100 ukonč. těhotenství | | Ze 100 UPT | |
|------------------------|------------------|--------------|-------------------------------|-----------------|-----------------------|-----------------------|
| | samovolné | UPT | UPT | potraty celkem | miniinter-rupce | zdravotní důvody |
| Territory | Of 100 abortions | | Of 100 terminated pregnancies | | Of 100 LIA | |
| | spontaneous | LIA | LIA | abortions total | menstrual regulations | therapeutic abortions |
| Blansko | 35,70 | 62,20 | 18,41 | 29,60 | 81,86 | 24,05 |
| Brno-město | 26,78 | 71,25 | 21,67 | 30,42 | 74,58 | 18,60 |
| Brno-venkov | 27,09 | 69,32 | 17,85 | 25,74 | 78,74 | 16,67 |
| Břeclav | 26,88 | 71,83 | 22,72 | 31,63 | 76,05 | 22,75 |
| Hodonín | 22,32 | 74,69 | 23,12 | 30,96 | 82,59 | 22,35 |
| Vyškov | 18,54 | 77,20 | 23,72 | 30,72 | 82,68 | 22,83 |
| Znojmo | 26,26 | 71,23 | 21,28 | 29,88 | 76,92 | 26,60 |
| Jihomoravský | 26,32 | 71,19 | 21,25 | 29,85 | 77,95 | 21,05 |
| Jeseník | 32,77 | 65,54 | 20,68 | 31,55 | 88,79 | 14,66 |
| Olomouc | 29,61 | 67,77 | 20,11 | 29,67 | 87,73 | 18,66 |
| Prostějov | 24,94 | 74,55 | 21,74 | 29,15 | 84,30 | 15,36 |
| Přerov | 25,97 | 69,19 | 21,09 | 30,48 | 83,47 | 20,45 |
| Šumperk | 27,16 | 68,17 | 22,45 | 32,94 | 86,54 | 22,16 |
| Olomoucký | 27,82 | 69,05 | 21,09 | 30,55 | 86,09 | 18,97 |
| Kroměříž | 28,16 | 68,95 | 19,49 | 28,27 | 87,40 | 17,18 |
| Uherské Hradiště | 34,04 | 61,52 | 17,32 | 28,15 | 82,47 | 25,09 |
| Vsetín | 31,08 | 65,54 | 19,90 | 30,37 | 88,35 | 16,26 |
| Zlín | 33,62 | 62,80 | 18,10 | 28,81 | 84,28 | 21,87 |
| Zlínský | 32,06 | 64,35 | 18,63 | 28,96 | 85,60 | 20,13 |
| Bruntál | 23,57 | 73,76 | 25,92 | 35,14 | 82,99 | 22,16 |
| Frydek-Místek | 37,57 | 58,54 | 17,58 | 30,03 | 86,52 | 19,32 |
| Karviná | 26,81 | 70,82 | 24,95 | 35,23 | 81,55 | 24,60 |
| Nový Jičín | 44,50 | 51,53 | 13,70 | 26,58 | 84,97 | 24,13 |
| Opava | 31,53 | 66,23 | 21,23 | 32,05 | 86,25 | 18,33 |
| Ostrava-město | 23,31 | 74,72 | 24,68 | 33,03 | 83,41 | 14,04 |
| Moravskoslezský | 29,74 | 67,58 | 21,80 | 32,26 | 83,83 | 19,67 |
| ČR | 25,35 | 71,46 | 22,75 | 31,83 | 80,65 | 19,36 |

**6. Potraty podle druhu, regionu a okresu bydliště a věku ženy
na 1 000 žen příslušného věku**

*Abortions by category, region and district of residence and age of the woman
per 1 000 women of corresponding age*

| Území, kraj | Věk ženy | Samo- volné potraty | Umělá přerušení těhotenství | | | | Mimodě- ložní těho- tenství | Ostatní potraty | Potraty celkem |
|---------------------|---------------------------------|--|----------------------------------|-----------------|--------------|-----------------------------------|--------------------------------------|----------------------------------|----------------------------------|
| | | | miniinter- rupce | jiná legální | cel- kem | z toho ze zdr. důvodů | | | |
| <i>Territory</i> | <i>Age of the woman</i> | <i>Sponta- neous abortions</i> | <i>Legally induced abortions</i> | | | | <i>Ectopic preg- nancies</i> | <i>Other abor- tions</i> | <i>Abor- tions total</i> |
| | | | <i>menstrual regulations</i> | <i>other</i> | <i>total</i> | <i>o.w. therap. abortions</i> | | | |
| Praha hl. m. | -14 | - | - | - | - | - | - | - | - |
| | 15-19 | 0,89 | 6,17 | 2,37 | 8,54 | 0,36 | 0,03 | - | 9,46 |
| | 20-24 | 2,48 | 13,04 | 3,00 | 16,04 | 0,66 | 0,24 | - | 18,76 |
| | 25-29 | 5,32 | 14,40 | 3,28 | 17,68 | 1,16 | 0,74 | 0,02 | 23,77 |
| | 30-34 | 4,49 | 15,64 | 3,34 | 18,98 | 2,33 | 0,73 | - | 24,20 |
| | 35-39 | 2,89 | 12,02 | 2,25 | 14,27 | 2,00 | 0,35 | - | 17,51 |
| | 40-44 | 1,05 | 4,66 | 1,10 | 5,75 | 3,58 | 0,10 | - | 6,90 |
| | 45-49 | 0,14 | 0,44 | 0,20 | 0,64 | 0,54 | 0,08 | - | 0,87 |
| | 50+ | - | - | - | - | - | - | - | - |
| | CELKEM9 | 2,51 | 9,49 | 2,20 | 11,70 | 1,47 | 0,33 | - | 14,55 |
| Benešov | -14 | - | - | - | - | - | - | - | - |
| | 15-19 | 0,31 | 5,97 | 1,26 | 7,23 | 0,31 | 0,31 | - | 7,86 |
| | 20-24 | 7,28 | 9,88 | 1,82 | 11,70 | 0,52 | 0,26 | - | 19,25 |
| | 25-29 | 6,60 | 14,02 | 2,75 | 16,77 | 2,75 | 0,55 | - | 23,92 |
| | 30-34 | 5,03 | 19,78 | 1,44 | 21,22 | 2,52 | 1,80 | - | 28,05 |
| | 35-39 | 2,49 | 9,94 | 1,78 | 11,72 | 1,42 | - | - | 14,20 |
| | 40-44 | 0,32 | 8,11 | 0,32 | 8,43 | 7,78 | - | - | 8,76 |
| | 45-49 | - | 0,28 | - | 0,28 | 0,28 | - | - | 0,28 |
| | 50+ | - | - | - | - | - | - | - | - |
| | CELKEM9 | 3,28 | 9,49 | 1,36 | 10,85 | 2,14 | 0,39 | - | 14,52 |

**6. Potraty podle druhu, regionu a okresu bydliště a věku ženy
na 1 000 žen příslušného věku**

*Abortions by category, region and district of residence and age of the woman
per 1 000 women of corresponding age*

| Území, kraj | Věk ženy | Samo- volné potraty | Umělá přerušení těhotenství | | | | Mimodě- ložní těho- tenství | Ostatní potraty | Potraty celkem |
|------------------|---------------------------------|--|----------------------------------|-----------------|--------------|-----------------------------------|--------------------------------------|----------------------------------|----------------------------------|
| | | | miniinter- rupce | jiná legální | cel- kem | z toho ze zdr. důvodů | | | |
| <i>Territory</i> | <i>Age of the woman</i> | <i>Sponta- neous abortions</i> | <i>Legally induced abortions</i> | | | | <i>Ectopic preg- nancies</i> | <i>Other abor- tions</i> | <i>Abor- tions total</i> |
| | | | <i>menstrual regulations</i> | <i>other</i> | <i>total</i> | <i>o.w. therap. abortions</i> | | | |
| Beroun | -14 | - | - | - | - | - | - | - | - |
| | 15-19 | 1,71 | 3,84 | 2,13 | 5,97 | 0,43 | - | - | 7,68 |
| | 20-24 | 6,15 | 12,63 | 4,10 | 16,73 | 1,71 | 0,68 | - | 23,56 |
| | 25-29 | 11,78 | 16,36 | 4,91 | 21,27 | 3,93 | 1,31 | - | 34,36 |
| | 30-34 | 7,17 | 15,15 | 3,59 | 18,73 | 2,79 | 1,59 | - | 27,50 |
| | 35-39 | 3,73 | 12,83 | 0,41 | 13,25 | 5,38 | 0,83 | - | 17,80 |
| | 40-44 | 2,13 | 4,25 | 1,70 | 5,95 | 5,10 | - | - | 8,08 |
| | 45-49 | - | 0,69 | - | 0,69 | 0,69 | - | - | 0,69 |
| | 50+ | - | - | - | - | - | - | - | - |
| | CELKEM9 | 4,87 | 9,57 | 2,49 | 12,06 | 2,81 | 0,65 | - | 17,58 |
| Kladno | -14 | - | - | - | - | - | - | - | - |
| | 15-19 | 2,23 | 7,36 | 4,02 | 11,38 | 0,67 | - | - | 13,61 |
| | 20-24 | 5,03 | 14,42 | 6,20 | 20,62 | 2,01 | 0,67 | - | 26,32 |
| | 25-29 | 8,06 | 19,44 | 4,58 | 24,03 | 2,53 | 0,95 | - | 33,04 |
| | 30-34 | 5,43 | 20,18 | 4,46 | 24,64 | 2,72 | 1,16 | - | 31,24 |
| | 35-39 | 2,56 | 17,13 | 4,33 | 21,46 | 2,56 | 0,79 | - | 24,81 |
| | 40-44 | 1,07 | 5,36 | 1,71 | 7,07 | 6,43 | - | - | 8,14 |
| | 45-49 | 0,17 | 0,34 | - | 0,34 | 0,34 | - | - | 0,51 |
| | 50+ | - | - | - | - | - | - | - | - |
| | CELKEM9 | 3,68 | 12,26 | 3,65 | 15,91 | 2,40 | 0,53 | - | 20,12 |

**6. Potraty podle druhu, regionu a okresu bydliště a věku ženy
na 1 000 žen příslušného věku**

*Abortions by category, region and district of residence and age of the woman
per 1 000 women of corresponding age*

| Území, kraj | Věk ženy | Samo- volné potraty | Umělá přerušení těhotenství | | | | Mimodě- ložní těho- tenství | Ostatní potraty | Potraty celkem |
|------------------|---------------------------------|--|----------------------------------|-----------------|--------------|-----------------------------------|--------------------------------------|----------------------------------|----------------------------------|
| | | | miniinter- rupce | jiná legální | cel- kem | z toho ze zdr. důvodů | | | |
| <i>Territory</i> | <i>Age of the woman</i> | <i>Sponta- neous abortions</i> | <i>Legally induced abortions</i> | | | | <i>Ectopic preg- nancies</i> | <i>Other abor- tions</i> | <i>Abor- tions total</i> |
| | | | <i>menstrual regulations</i> | <i>other</i> | <i>total</i> | <i>o.w. therap. abortions</i> | | | |
| Kolín | -14 | - | - | 0,35 | 0,35 | 0,35 | - | - | 0,35 |
| | 15-19 | 2,31 | 4,94 | 3,29 | 8,24 | 0,66 | - | - | 10,54 |
| | 20-24 | 5,39 | 6,93 | 4,11 | 11,04 | 1,03 | 0,51 | - | 16,94 |
| | 25-29 | 6,98 | 10,86 | 6,46 | 17,32 | 3,36 | 0,26 | - | 24,55 |
| | 30-34 | 5,10 | 15,64 | 5,10 | 20,74 | 3,40 | 0,68 | - | 26,52 |
| | 35-39 | 2,42 | 8,63 | 3,11 | 11,74 | 1,38 | 0,35 | - | 14,50 |
| | 40-44 | 1,29 | 3,86 | 1,29 | 5,14 | 5,14 | - | - | 6,43 |
| | 45-49 | 0,27 | 0,80 | - | 0,80 | 0,54 | - | - | 1,07 |
| | 50+ | - | - | - | - | - | - | - | - |
| | CELKEM9 | 3,49 | 7,24 | 3,41 | 10,65 | 2,21 | 0,26 | - | 14,40 |
| Kutná Hora | -14 | - | - | - | - | - | - | - | - |
| | 15-19 | 1,20 | 4,40 | 1,60 | 6,00 | 0,40 | - | - | 7,19 |
| | 20-24 | 4,91 | 14,02 | 2,45 | 16,47 | 1,75 | 0,35 | - | 21,73 |
| | 25-29 | 7,76 | 16,94 | 3,18 | 20,11 | 3,88 | 0,71 | - | 28,58 |
| | 30-34 | 5,96 | 12,35 | 2,13 | 14,48 | 3,83 | 1,28 | - | 21,72 |
| | 35-39 | 1,69 | 13,97 | 0,42 | 14,39 | 2,96 | - | - | 16,08 |
| | 40-44 | 2,02 | 4,44 | 1,61 | 6,05 | 6,05 | - | - | 8,07 |
| | 45-49 | 0,37 | 1,49 | - | 1,49 | 1,49 | - | - | 1,86 |
| | 50+ | - | - | - | - | - | - | - | - |
| | CELKEM9 | 3,49 | 9,74 | 1,66 | 11,40 | 2,88 | 0,33 | - | 15,22 |

**6. Potraty podle druhu, regionu a okresu bydliště a věku ženy
na 1 000 žen příslušného věku**

*Abortions by category, region and district of residence and age of the woman
per 1 000 women of corresponding age*

| Území, kraj | Věk ženy | Samo- volné potraty | Umělá přerušení těhotenství | | | | Mimodě- ložní těho- tenství | Ostatní potraty | Potraty celkem |
|-------------------|---------------------------------|--|----------------------------------|-----------------|--------------|-----------------------------------|--------------------------------------|----------------------------------|----------------------------------|
| | | | miniinter- rupce | jiná legální | cel- kem | z toho ze zdr. důvodů | | | |
| <i>Territory</i> | <i>Age of the woman</i> | <i>Sponta- neous abortions</i> | <i>Legally induced abortions</i> | | | | <i>Ectopic preg- nancies</i> | <i>Other abor- tions</i> | <i>Abor- tions total</i> |
| | | | <i>menstrual regulations</i> | <i>other</i> | <i>total</i> | <i>o.w. therap. abortions</i> | | | |
| Mělník | -14 | - | - | 0,34 | 0,34 | - | - | - | 0,34 |
| | 15-19 | 2,00 | 6,66 | 2,66 | 9,32 | 1,00 | - | - | 11,31 |
| | 20-24 | 6,15 | 14,17 | 5,35 | 19,51 | 3,74 | - | - | 25,66 |
| | 25-29 | 7,03 | 21,33 | 3,88 | 25,21 | 3,64 | 0,97 | - | 33,20 |
| | 30-34 | 6,28 | 19,77 | 4,71 | 24,47 | 2,51 | 0,31 | - | 31,06 |
| | 35-39 | 2,36 | 14,84 | 3,04 | 17,88 | 5,06 | 0,34 | - | 20,57 |
| | 40-44 | 2,72 | 3,40 | 0,34 | 3,74 | 3,40 | 0,34 | - | 6,81 |
| | 45-49 | - | 0,27 | 0,27 | 0,54 | 0,27 | - | - | 0,54 |
| | 50+ | - | - | - | - | - | - | - | - |
| CELKEM9 | 3,93 | 11,78 | 3,00 | 14,77 | 2,79 | 0,30 | - | 18,99 | |
| Mladá Boleslav | -14 | - | - | - | - | - | - | - | - |
| | 15-19 | 2,20 | 5,21 | 1,92 | 7,14 | 0,27 | - | - | 9,33 |
| | 20-24 | 5,68 | 12,20 | 1,26 | 13,47 | 0,42 | - | - | 19,15 |
| | 25-29 | 9,41 | 14,01 | 3,76 | 17,77 | 1,46 | 1,46 | - | 28,64 |
| | 30-34 | 4,67 | 13,72 | 3,02 | 16,74 | 0,82 | 1,37 | - | 22,78 |
| | 35-39 | 2,32 | 12,46 | 1,16 | 13,62 | 0,58 | 0,58 | - | 16,51 |
| | 40-44 | 0,82 | 3,54 | 1,91 | 5,45 | 2,45 | - | - | 6,27 |
| | 45-49 | 0,44 | 0,44 | - | 0,44 | 0,22 | - | - | 0,88 |
| | 50+ | - | - | - | - | - | - | - | - |
| CELKEM9 | 3,86 | 8,85 | 1,86 | 10,71 | 0,88 | 0,49 | - | 15,06 | |

**6. Potraty podle druhu, regionu a okresu bydliště a věku ženy
na 1 000 žen příslušného věku**

*Abortions by category, region and district of residence and age of the woman
per 1 000 women of corresponding age*

| Území, kraj | Věk ženy | Samo- volné potraty | Umělá přerušení těhotenství | | | | Mimodě- ložní těho- tenství | Ostatní potraty | Potraty celkem |
|-------------------|---------------------------------|--|----------------------------------|-----------------|--------------|-----------------------------------|--------------------------------------|----------------------------------|----------------------------------|
| | | | miniinter- rupce | jiná legální | cel- kem | z toho ze zdr. důvodů | | | |
| <i>Territory</i> | <i>Age of the woman</i> | <i>Sponta- neous abortions</i> | <i>Legally induced abortions</i> | | | | <i>Ectopic preg- nancies</i> | <i>Other abor- tions</i> | <i>Abor- tions total</i> |
| | | | <i>menstrual regulations</i> | <i>other</i> | <i>total</i> | <i>o.w. therap. abortions</i> | | | |
| Nymburk | -14 | - | - | - | - | - | - | - | - |
| | 15-19 | 1,17 | 5,83 | 1,17 | 7,00 | 0,39 | - | - | 8,16 |
| | 20-24 | 2,07 | 12,42 | 3,25 | 15,68 | 2,07 | 0,30 | - | 18,04 |
| | 25-29 | 5,50 | 18,53 | 4,63 | 23,17 | 4,63 | - | - | 28,67 |
| | 30-34 | 3,05 | 15,23 | 1,90 | 17,13 | 5,71 | 0,38 | - | 20,56 |
| | 35-39 | 1,20 | 11,16 | 1,59 | 12,76 | 4,78 | - | - | 13,96 |
| | 40-44 | - | 4,16 | 0,76 | 4,92 | 4,54 | - | - | 4,92 |
| | 45-49 | - | 0,64 | - | 0,64 | 0,64 | - | - | 0,64 |
| | 50+ | - | 0,30 | - | 0,30 | 0,30 | - | - | 0,30 |
| | CELKEM9 | 1,97 | 9,99 | 2,02 | 12,01 | 3,25 | 0,10 | - | 14,07 |
| Praha - východ | -14 | - | - | - | - | - | - | - | - |
| | 15-19 | 0,69 | 7,98 | 0,35 | 8,32 | - | - | - | 9,02 |
| | 20-24 | 4,74 | 12,12 | 3,16 | 15,29 | 1,05 | - | - | 20,03 |
| | 25-29 | 10,07 | 13,52 | 3,71 | 17,23 | 1,86 | 0,80 | - | 28,10 |
| | 30-34 | 3,98 | 18,59 | 3,98 | 22,57 | 1,33 | 0,33 | - | 26,88 |
| | 35-39 | 1,61 | 12,58 | 2,58 | 15,16 | 1,94 | 0,65 | - | 17,42 |
| | 40-44 | 1,95 | 5,86 | 1,30 | 7,17 | 6,51 | 0,65 | - | 9,77 |
| | 45-49 | - | 0,80 | - | 0,80 | 0,80 | - | - | 0,80 |
| | 50+ | - | - | - | - | - | - | - | - |
| | CELKEM9 | 3,46 | 10,09 | 2,18 | 12,27 | 1,88 | 0,34 | - | 16,07 |

**6. Potraty podle druhu, regionu a okresu bydliště a věku ženy
na 1 000 žen příslušného věku**

*Abortions by category, region and district of residence and age of the woman
per 1 000 women of corresponding age*

| Území, kraj | Věk ženy | Samo- volné potraty | Umělá přerušení těhotenství | | | | Mimodě- ložní těho- tenství | Ostatní potraty | Potraty celkem |
|------------------|---------------------------------|--|----------------------------------|-----------------|--------------|-----------------------------------|--------------------------------------|----------------------------------|----------------------------------|
| | | | miniinter- rupce | jiná legální | cel- kem | z toho ze zdr. důvodů | | | |
| <i>Territory</i> | <i>Age of the woman</i> | <i>Sponta- neous abortions</i> | <i>Legally induced abortions</i> | | | | <i>Ectopic preg- nancies</i> | <i>Other abor- tions</i> | <i>Abor- tions total</i> |
| | | | <i>menstrual regulations</i> | <i>other</i> | <i>total</i> | <i>o.w. therap. abortions</i> | | | |
| Praha | -14 | - | - | - | - | - | - | - | - |
| - západ | 15-19 | 1,61 | 4,02 | 2,41 | 6,44 | 0,80 | 0,40 | - | 8,45 |
| | 20-24 | 3,83 | 10,84 | 2,87 | 13,71 | 1,28 | 0,64 | - | 18,17 |
| | 25-29 | 9,64 | 16,86 | 4,82 | 21,68 | 2,41 | 1,20 | - | 32,52 |
| | 30-34 | 2,19 | 17,14 | 2,92 | 20,06 | 0,73 | 0,73 | - | 22,98 |
| | 35-39 | 3,45 | 13,81 | 5,37 | 19,19 | 4,22 | 0,77 | - | 23,41 |
| | 40-44 | 2,01 | 6,03 | 0,80 | 6,84 | 5,23 | 0,40 | - | 9,25 |
| | 45-49 | - | 0,30 | - | 0,30 | 0,30 | - | - | 0,30 |
| | 50+ | - | - | - | - | - | - | - | - |
| | CELKEM9 | 3,39 | 9,92 | 2,74 | 12,66 | 2,04 | 0,60 | - | 16,65 |
| Příbram | -14 | - | - | - | - | - | - | - | - |
| | 15-19 | 1,39 | 4,46 | 1,39 | 5,86 | 0,56 | 0,28 | - | 7,53 |
| | 20-24 | 5,45 | 7,95 | 2,73 | 10,68 | 1,82 | 1,14 | - | 17,26 |
| | 25-29 | 8,18 | 13,64 | 4,32 | 17,95 | 4,09 | 1,82 | - | 27,95 |
| | 30-34 | 6,18 | 10,89 | 2,94 | 13,83 | 3,82 | 1,77 | - | 21,77 |
| | 35-39 | 3,37 | 12,63 | 2,24 | 14,87 | 2,24 | 1,40 | - | 19,64 |
| | 40-44 | 1,39 | 3,06 | 1,11 | 4,17 | 3,62 | - | - | 5,56 |
| | 45-49 | - | 0,71 | - | 0,71 | 0,71 | - | - | 0,71 |
| | 50+ | - | - | - | - | - | - | - | - |
| | CELKEM9 | 3,79 | 7,63 | 2,14 | 9,76 | 2,39 | 0,92 | - | 14,48 |

**6. Potraty podle druhu, regionu a okresu bydliště a věku ženy
na 1 000 žen příslušného věku**

*Abortions by category, region and district of residence and age of the woman
per 1 000 women of corresponding age*

| Území, kraj | Věk ženy | Samo- volné potraty | Umělá přerušení těhotenství | | | | Mimodě- ložní těho- tenství | Ostatní potraty | Potraty celkem |
|---------------------|---------------------------------|--|----------------------------------|-----------------|--------------|-----------------------------------|--------------------------------------|----------------------------------|----------------------------------|
| | | | miniinter- rupce | jiná legální | cel- kem | z toho ze zdr. důvodů | | | |
| <i>Territory</i> | <i>Age of the woman</i> | <i>Sponta- neous abortions</i> | <i>Legally induced abortions</i> | | | | <i>Ectopic preg- nancies</i> | <i>Other abor- tions</i> | <i>Abor- tions total</i> |
| | | | <i>menstrual regulations</i> | <i>other</i> | <i>total</i> | <i>o.w. therap. abortions</i> | | | |
| Rakovník | -14 | - | - | - | - | - | - | - | - |
| | 15-19 | - | 4,63 | 1,16 | 5,79 | 1,16 | - | - | 5,79 |
| | 20-24 | 4,15 | 12,46 | 0,92 | 13,38 | 0,92 | 0,46 | - | 18,00 |
| | 25-29 | 6,61 | 15,57 | 3,78 | 19,35 | 3,30 | 0,94 | - | 26,90 |
| | 30-34 | 7,29 | 18,84 | 2,43 | 21,28 | 2,43 | - | - | 28,57 |
| | 35-39 | 2,37 | 14,22 | 1,78 | 16,00 | 4,15 | 0,59 | - | 18,96 |
| | 40-44 | 1,65 | 9,88 | 1,10 | 10,98 | 9,88 | 0,55 | - | 13,17 |
| | 45-49 | 0,47 | 1,40 | - | 1,40 | 1,40 | - | - | 1,86 |
| | 50+ | - | - | - | - | - | - | - | - |
| | CELKEM9 | 3,23 | 10,81 | 1,58 | 12,39 | 3,23 | 0,38 | - | 15,99 |
| Středočeský kraj | -14 | - | - | 0,06 | 0,06 | 0,03 | - | - | 0,06 |
| | 15-19 | 1,50 | 5,59 | 2,06 | 7,64 | 0,54 | 0,08 | - | 9,22 |
| | 20-24 | 5,15 | 11,66 | 3,37 | 15,02 | 1,54 | 0,42 | - | 20,60 |
| | 25-29 | 8,16 | 16,04 | 4,27 | 20,31 | 3,06 | 0,94 | - | 29,41 |
| | 30-34 | 5,14 | 16,56 | 3,36 | 19,92 | 2,67 | 1,00 | - | 26,06 |
| | 35-39 | 2,48 | 13,06 | 2,48 | 15,54 | 2,88 | 0,56 | - | 18,59 |
| | 40-44 | 1,39 | 4,98 | 1,20 | 6,18 | 5,35 | 0,14 | - | 7,71 |
| | 45-49 | 0,14 | 0,62 | 0,02 | 0,64 | 0,58 | - | - | 0,78 |
| | 50+ | - | 0,02 | - | 0,02 | 0,02 | - | - | 0,02 |
| | CELKEM9 | 3,56 | 9,83 | 2,43 | 12,26 | 2,33 | 0,46 | - | 16,28 |

**6. Potraty podle druhu, regionu a okresu bydliště a věku ženy
na 1 000 žen příslušného věku**

*Abortions by category, region and district of residence and age of the woman
per 1 000 women of corresponding age*

| Území, kraj | Věk ženy | Samo- volné potraty | Umělá přerušení těhotenství | | | | Mimodě- ložní těho- tenství | Ostatní potraty | Potraty celkem |
|------------------|---------------------------------|--|----------------------------------|-----------------|--------------|-----------------------------------|--------------------------------------|----------------------------------|----------------------------------|
| | | | miniinter- rupce | jiná legální | cel- kem | z toho ze zdr. důvodů | | | |
| <i>Territory</i> | <i>Age of the woman</i> | <i>Sponta- neous abortions</i> | <i>Legally induced abortions</i> | | | | <i>Ectopic preg- nancies</i> | <i>Other abor- tions</i> | <i>Abor- tions total</i> |
| | | | <i>menstrual regulations</i> | <i>other</i> | <i>total</i> | <i>o.w. therap. abortions</i> | | | |
| České | -14 | - | - | - | - | - | - | - | - |
| Budějovice | 15-19 | 1,95 | 4,95 | 2,83 | 7,78 | 0,35 | 0,35 | - | 10,08 |
| | 20-24 | 7,63 | 15,11 | 4,10 | 19,21 | 2,40 | 0,85 | - | 27,68 |
| | 25-29 | 11,52 | 18,28 | 3,18 | 21,46 | 3,97 | 1,06 | - | 34,04 |
| | 30-34 | 8,03 | 15,90 | 2,73 | 18,63 | 3,21 | 1,61 | - | 28,27 |
| | 35-39 | 3,11 | 16,54 | 2,46 | 19,00 | 5,73 | 1,47 | - | 23,59 |
| | 40-44 | 1,30 | 7,16 | 0,98 | 8,13 | 7,16 | 0,16 | - | 9,60 |
| | 45-49 | - | 0,58 | 0,14 | 0,72 | 0,72 | - | - | 0,72 |
| | 50+ | - | - | - | - | - | - | - | - |
| | CELKEM9 | 5,01 | 11,40 | 2,36 | 13,77 | 3,35 | 0,79 | - | 19,57 |
| Český | -14 | - | - | - | - | - | - | - | - |
| Krumlov | 15-19 | 3,26 | 7,46 | 3,73 | 11,19 | - | - | - | 14,45 |
| | 20-24 | 7,23 | 18,07 | 5,22 | 23,28 | 0,80 | 1,20 | - | 31,71 |
| | 25-29 | 7,34 | 14,67 | 4,25 | 18,92 | 2,70 | 3,47 | - | 29,73 |
| | 30-34 | 7,76 | 15,00 | 3,10 | 18,11 | 2,07 | 2,59 | - | 28,45 |
| | 35-39 | 4,04 | 16,17 | 1,52 | 17,69 | 1,01 | 0,51 | - | 22,23 |
| | 40-44 | 1,47 | 7,85 | 0,98 | 8,83 | 6,38 | - | - | 10,30 |
| | 45-49 | 0,44 | 0,44 | - | 0,44 | 0,44 | - | - | 0,87 |
| | 50+ | - | - | - | - | - | - | - | - |
| | CELKEM9 | 4,59 | 11,45 | 2,78 | 14,23 | 1,88 | 1,16 | - | 19,98 |

**6. Potraty podle druhu, regionu a okresu bydliště a věku ženy
na 1 000 žen příslušného věku**

*Abortions by category, region and district of residence and age of the woman
per 1 000 women of corresponding age*

| Území, kraj | Věk ženy | Samo- volné potraty | Umělá přerušení těhotenství | | | | Mimodě- ložní těho- tenství | Ostatní potraty | Potraty celkem |
|----------------------|---------------------------------|--|----------------------------------|-----------------|--------------|-----------------------------------|--------------------------------------|----------------------------------|----------------------------------|
| | | | miniinter- rupce | jiná legální | cel- kem | z toho ze zdr. důvodů | | | |
| <i>Territory</i> | <i>Age of the woman</i> | <i>Sponta- neous abortions</i> | <i>Legally induced abortions</i> | | | | <i>Ectopic preg- nancies</i> | <i>Other abor- tions</i> | <i>Abor- tions total</i> |
| | | | <i>menstrual regulations</i> | <i>other</i> | <i>total</i> | <i>o.w. therap. abortions</i> | | | |
| Jindřichův Hradec | -14 | - | 0,34 | - | 0,34 | - | - | - | 0,34 |
| | 15-19 | 2,15 | 5,84 | 1,23 | 7,07 | 0,31 | - | - | 9,22 |
| | 20-24 | 5,97 | 9,69 | 2,73 | 12,43 | 0,99 | 0,25 | - | 18,64 |
| | 25-29 | 11,98 | 16,78 | 3,20 | 19,97 | 1,60 | 0,27 | - | 32,22 |
| | 30-34 | 6,25 | 20,39 | 2,63 | 23,03 | 2,30 | 2,30 | - | 31,58 |
| | 35-39 | 5,57 | 10,80 | 2,09 | 12,89 | 1,74 | 0,35 | - | 18,82 |
| | 40-44 | 3,23 | 5,49 | 1,29 | 6,79 | 3,55 | - | - | 10,02 |
| | 45-49 | - | 0,56 | - | 0,56 | 0,28 | - | - | 0,56 |
| | 50+ | - | - | - | - | - | - | - | - |
| | CELKEM9 | 5,12 | 9,91 | 1,91 | 11,82 | 1,48 | 0,42 | - | 17,37 |
| Písek | -14 | - | - | 0,47 | 0,47 | 0,47 | - | - | 0,47 |
| | 15-19 | 1,87 | 6,53 | 1,40 | 7,93 | 0,47 | - | - | 9,79 |
| | 20-24 | 5,56 | 10,43 | 4,17 | 14,60 | 1,39 | - | - | 20,17 |
| | 25-29 | 10,43 | 13,66 | 3,60 | 17,26 | 3,24 | - | - | 27,69 |
| | 30-34 | 6,01 | 15,26 | 2,77 | 18,03 | 0,92 | 0,46 | - | 24,50 |
| | 35-39 | 2,70 | 13,03 | 2,25 | 15,27 | 3,14 | - | - | 17,97 |
| | 40-44 | 3,41 | 5,12 | 0,43 | 5,54 | 5,12 | - | - | 8,95 |
| | 45-49 | - | 0,38 | - | 0,38 | 0,38 | - | - | 0,38 |
| | 50+ | - | - | - | - | - | - | - | - |
| | CELKEM9 | 4,43 | 9,16 | 2,22 | 11,38 | 2,16 | 0,06 | - | 15,87 |

**6. Potraty podle druhu, regionu a okresu bydliště a věku ženy
na 1 000 žen příslušného věku**

*Abortions by category, region and district of residence and age of the woman
per 1 000 women of corresponding age*

| Území, kraj | Věk ženy | Samo- volné potraty | Umělá přerušení těhotenství | | | | Mimodě- ložní těho- tenství | Ostatní potraty | Potraty celkem |
|------------------|---------------------------------|--|----------------------------------|-----------------|--------------|-----------------------------------|--------------------------------------|----------------------------------|----------------------------------|
| | | | miniinter- rupce | jiná legální | cel- kem | z toho ze zdr. důvodů | | | |
| <i>Territory</i> | <i>Age of the woman</i> | <i>Sponta- neous abortions</i> | <i>Legally induced abortions</i> | | | | <i>Ectopic preg- nancies</i> | <i>Other abor- tions</i> | <i>Abor- tions total</i> |
| | | | <i>menstrual regulations</i> | <i>other</i> | <i>total</i> | <i>o.w. therap. abortions</i> | | | |
| Prachatice | -14 | - | - | - | - | - | - | - | - |
| | 15-19 | 0,56 | 9,45 | 0,56 | 10,01 | 1,11 | - | - | 10,57 |
| | 20-24 | 5,44 | 11,34 | 3,63 | 14,97 | 2,72 | - | - | 20,41 |
| | 25-29 | 10,14 | 16,43 | 5,80 | 22,22 | 2,90 | 2,90 | - | 35,27 |
| | 30-34 | 2,96 | 11,85 | 4,74 | 16,59 | 3,55 | 2,37 | - | 21,92 |
| | 35-39 | 2,33 | 14,54 | 2,33 | 16,87 | 2,91 | 1,75 | - | 20,94 |
| | 40-44 | 1,69 | 6,19 | 0,56 | 6,76 | 5,07 | 0,56 | - | 9,01 |
| | 45-49 | 0,52 | 0,52 | - | 0,52 | - | - | - | 1,04 |
| | 50+ | - | - | - | - | - | - | - | - |
| | CELKEM9 | 3,57 | 10,09 | 2,58 | 12,67 | 2,58 | 1,06 | - | 17,30 |
| Strakonice | -14 | - | - | - | - | - | - | - | - |
| | 15-19 | 1,76 | 4,41 | 0,88 | 5,29 | 0,44 | - | - | 7,05 |
| | 20-24 | 5,88 | 12,44 | 4,84 | 17,28 | 1,04 | 0,35 | - | 23,51 |
| | 25-29 | 2,17 | 16,65 | 7,24 | 23,90 | 4,71 | - | - | 26,07 |
| | 30-34 | 4,42 | 17,69 | 1,33 | 19,02 | 2,65 | 0,88 | - | 24,33 |
| | 35-39 | 1,77 | 13,31 | 2,66 | 15,97 | 4,44 | - | - | 17,75 |
| | 40-44 | 1,28 | 6,84 | 2,57 | 9,41 | 5,13 | - | - | 10,69 |
| | 45-49 | 0,37 | 0,74 | - | 0,74 | 0,74 | - | - | 1,12 |
| | 50+ | - | - | - | - | - | - | - | - |
| | CELKEM9 | 2,58 | 10,31 | 2,92 | 13,23 | 2,69 | 0,17 | - | 15,98 |

**6. Potraty podle druhu, regionu a okresu bydliště a věku ženy
na 1 000 žen příslušného věku**

*Abortions by category, region and district of residence and age of the woman
per 1 000 women of corresponding age*

| Území, kraj | Věk ženy | Samo- volné potraty | Umělá přerušení těhotenství | | | | Mimodě- ložní těho- tenství | Ostatní potraty | Potraty celkem |
|-------------------|---------------------------------|--|----------------------------------|-----------------|--------------|-----------------------------------|--------------------------------------|----------------------------------|----------------------------------|
| | | | miniinter- rupce | jiná legální | cel- kem | z toho ze zdr. důvodů | | | |
| <i>Territory</i> | <i>Age of the woman</i> | <i>Sponta- neous abortions</i> | <i>Legally induced abortions</i> | | | | <i>Ectopic preg- nancies</i> | <i>Other abor- tions</i> | <i>Abor- tions total</i> |
| | | | <i>menstrual regulations</i> | <i>other</i> | <i>total</i> | <i>o.w. therap. abortions</i> | | | |
| Tábor | -14 | - | - | - | - | - | - | - | - |
| | 15-19 | 0,88 | 4,70 | 0,59 | 5,28 | 0,59 | - | - | 6,17 |
| | 20-24 | 4,57 | 9,15 | 0,96 | 10,11 | 0,72 | 0,24 | - | 14,92 |
| | 25-29 | 9,47 | 14,44 | 2,37 | 16,81 | 1,66 | 1,89 | - | 28,17 |
| | 30-34 | 4,88 | 13,11 | 0,91 | 14,03 | - | 1,22 | - | 20,13 |
| | 35-39 | 2,96 | 8,30 | 1,19 | 9,48 | 2,67 | 1,78 | - | 14,22 |
| | 40-44 | 2,67 | 3,26 | 0,59 | 3,85 | 2,07 | - | - | 6,52 |
| | 45-49 | 0,25 | 0,50 | 0,25 | 0,76 | 0,50 | - | - | 1,01 |
| | 50+ | - | - | - | - | - | - | - | - |
| | CELKEM9 | 3,80 | 7,72 | 1,01 | 8,73 | 1,16 | 0,74 | - | 13,27 |
| Jihočeský kraj | -14 | - | 0,05 | 0,05 | 0,10 | 0,05 | - | - | 0,10 |
| | 15-19 | 1,79 | 5,81 | 1,74 | 7,55 | 0,44 | 0,10 | - | 9,43 |
| | 20-24 | 6,22 | 12,44 | 3,54 | 15,98 | 1,52 | 0,47 | - | 22,66 |
| | 25-29 | 9,60 | 16,24 | 3,85 | 20,09 | 3,03 | 1,24 | - | 30,93 |
| | 30-34 | 6,22 | 15,83 | 2,48 | 18,31 | 2,19 | 1,60 | - | 26,13 |
| | 35-39 | 3,26 | 13,45 | 2,09 | 15,54 | 3,56 | 0,97 | - | 19,78 |
| | 40-44 | 2,08 | 6,01 | 1,04 | 7,06 | 5,11 | 0,09 | - | 9,23 |
| | 45-49 | 0,17 | 0,54 | 0,08 | 0,63 | 0,50 | - | - | 0,79 |
| | 50+ | - | - | - | - | - | - | - | - |
| | CELKEM9 | 4,34 | 10,11 | 2,18 | 12,29 | 2,31 | 0,64 | - | 17,27 |

**6. Potraty podle druhu, regionu a okresu bydliště a věku ženy
na 1 000 žen příslušného věku**

*Abortions by category, region and district of residence and age of the woman
per 1 000 women of corresponding age*

| Území, kraj | Věk ženy | Samo- volné potraty | Umělá přerušení těhotenství | | | | Mimodě- ložní těho- tenství | Ostatní potraty | Potraty celkem |
|------------------|---------------------------------|--|----------------------------------|-----------------|--------------|-----------------------------------|--------------------------------------|----------------------------------|----------------------------------|
| | | | miniinter- rupce | jiná legální | cel- kem | z toho ze zdr. důvodů | | | |
| <i>Territory</i> | <i>Age of the woman</i> | <i>Sponta- neous abortions</i> | <i>Legally induced abortions</i> | | | | <i>Ectopic preg- nancies</i> | <i>Other abor- tions</i> | <i>Abor- tions total</i> |
| | | | <i>menstrual regulations</i> | <i>other</i> | <i>total</i> | <i>o.w. therap. abortions</i> | | | |
| Domažlice | -14 | - | - | - | - | - | - | - | - |
| | 15-19 | 1,64 | 6,57 | 2,19 | 8,76 | 1,10 | - | - | 10,41 |
| | 20-24 | 6,11 | 7,33 | 1,22 | 8,55 | 0,81 | 0,41 | - | 15,07 |
| | 25-29 | 8,05 | 13,68 | 0,40 | 14,08 | 1,21 | 0,40 | - | 22,53 |
| | 30-34 | 6,33 | 13,71 | 2,64 | 16,35 | 4,22 | 3,16 | - | 25,84 |
| | 35-39 | 2,70 | 14,57 | 0,54 | 15,11 | 2,16 | 0,54 | - | 18,35 |
| | 40-44 | 2,07 | 4,13 | 0,52 | 4,65 | 4,65 | 0,52 | - | 7,24 |
| | 45-49 | - | 1,83 | - | 1,83 | 1,83 | - | - | 1,83 |
| | 50+ | 0,43 | - | - | - | - | - | - | 0,43 |
| | CELKEM9 | 4,10 | 8,81 | 1,02 | 9,83 | 2,19 | 0,68 | - | 14,62 |
| Klatovy | -14 | - | - | - | - | - | - | - | - |
| | 15-19 | 1,36 | 6,45 | 1,70 | 8,14 | 0,34 | 0,34 | - | 9,84 |
| | 20-24 | 4,86 | 9,14 | 4,86 | 14,00 | 1,71 | 0,57 | - | 19,42 |
| | 25-29 | 7,34 | 19,48 | 2,54 | 22,02 | 3,67 | 1,13 | - | 30,48 |
| | 30-34 | 5,72 | 20,39 | 3,22 | 23,61 | 3,93 | 0,36 | - | 29,69 |
| | 35-39 | 3,18 | 13,06 | 2,82 | 15,88 | 2,12 | - | - | 19,06 |
| | 40-44 | 0,69 | 6,93 | 0,69 | 7,63 | 6,59 | - | - | 8,32 |
| | 45-49 | - | 0,90 | 0,60 | 1,50 | 1,50 | - | - | 1,50 |
| | 50+ | - | - | - | - | - | - | - | - |
| | CELKEM9 | 3,39 | 10,86 | 2,38 | 13,24 | 2,79 | 0,37 | - | 16,99 |

6. Potraty podle druhu, regionu a okresu bydliště a věku ženy na 1 000 žen příslušného věku

*Abortions by category, region and district of residence and age of the woman
per 1 000 women of corresponding age*

| Území, kraj | Věk ženy | Samo- volné potraty | Umělá přerušení těhotenství | | | | Mimodě- ložní těho- tenství | Ostatní potraty | Potraty celkem |
|------------------|---------------------------------|--|----------------------------------|-----------------|--------------|-----------------------------------|--------------------------------------|----------------------------------|----------------------------------|
| | | | miniinter- rupce | jiná legální | cel- kem | z toho ze zdr. důvodů | | | |
| <i>Territory</i> | <i>Age of the woman</i> | <i>Sponta- neous abortions</i> | <i>Legally induced abortions</i> | | | | <i>Ectopic preg- nancies</i> | <i>Other abor- tions</i> | <i>Abor- tions total</i> |
| | | | <i>menstrual regulations</i> | <i>other</i> | <i>total</i> | <i>o.w. therap. abortions</i> | | | |
| Plzeň-město | -14 | - | 0,22 | - | 0,22 | 0,22 | - | - | 0,22 |
| | 15-19 | 2,76 | 9,27 | 3,75 | 13,02 | 1,18 | - | - | 15,78 |
| | 20-24 | 5,83 | 14,06 | 5,24 | 19,30 | 4,19 | 1,20 | - | 26,33 |
| | 25-29 | 11,60 | 16,53 | 4,35 | 20,88 | 5,51 | 1,60 | - | 34,08 |
| | 30-34 | 7,66 | 19,72 | 3,64 | 23,36 | 5,36 | 1,91 | - | 32,94 |
| | 35-39 | 2,94 | 14,52 | 2,39 | 16,91 | 5,88 | 1,10 | - | 20,96 |
| | 40-44 | 1,04 | 5,54 | 2,25 | 7,78 | 6,57 | - | - | 8,82 |
| | 45-49 | - | 1,17 | 0,15 | 1,31 | 1,17 | - | - | 1,31 |
| | 50+ | - | - | - | - | - | - | - | - |
| CELKEM9 | | 4,65 | 11,39 | 3,10 | 14,49 | 4,27 | 0,83 | - | 19,97 |
| Plzeň-jih | -14 | - | - | - | - | - | - | - | - |
| | 15-19 | 1,96 | 2,45 | 0,98 | 3,44 | - | - | - | 5,40 |
| | 20-24 | 5,71 | 8,76 | 3,05 | 11,80 | 3,81 | 1,14 | - | 18,65 |
| | 25-29 | 11,92 | 11,20 | 7,23 | 18,42 | 5,78 | 1,81 | - | 32,15 |
| | 30-34 | 2,89 | 20,73 | 1,45 | 22,18 | 2,89 | 2,41 | - | 27,48 |
| | 35-39 | 2,84 | 16,11 | 1,90 | 18,01 | 4,27 | 0,95 | - | 21,80 |
| | 40-44 | 1,88 | 6,57 | 1,88 | 8,45 | 7,98 | - | - | 10,32 |
| | 45-49 | - | 0,76 | 0,38 | 1,14 | 1,14 | - | - | 1,14 |
| | 50+ | - | - | - | - | - | - | - | - |
| CELKEM9 | | 4,15 | 9,28 | 2,56 | 11,84 | 3,72 | 0,92 | - | 16,91 |

**6. Potraty podle druhu, regionu a okresu bydliště a věku ženy
na 1 000 žen příslušného věku**

*Abortions by category, region and district of residence and age of the woman
per 1 000 women of corresponding age*

| Území, kraj | Věk ženy | Samo- volné potraty | Umělá přerušení těhotenství | | | | Mimodě- ložní těho- tenství | Ostatní potraty | Potraty celkem |
|------------------|---------------------------------|--|----------------------------------|-----------------|--------------|-----------------------------------|--------------------------------------|----------------------------------|----------------------------------|
| | | | miniinter- rupce | jiná legální | cel- kem | z toho ze zdr. důvodů | | | |
| <i>Territory</i> | <i>Age of the woman</i> | <i>Sponta- neous abortions</i> | <i>Legally induced abortions</i> | | | | <i>Ectopic preg- nancies</i> | <i>Other abor- tions</i> | <i>Abor- tions total</i> |
| | | | <i>menstrual regulations</i> | <i>other</i> | <i>total</i> | <i>o.w. therap. abortions</i> | | | |
| Plzeň-sever | -14 | - | - | - | - | - | - | - | - |
| | 15-19 | 2,15 | 3,44 | 2,15 | 5,59 | - | - | - | 7,74 |
| | 20-24 | 7,04 | 11,73 | 3,69 | 15,42 | 2,01 | 1,01 | - | 23,47 |
| | 25-29 | 13,18 | 16,22 | 4,39 | 20,61 | 3,38 | 2,70 | - | 36,49 |
| | 30-34 | 3,34 | 11,71 | 2,93 | 14,63 | 3,76 | 2,51 | - | 20,48 |
| | 35-39 | 2,14 | 13,28 | 2,57 | 15,85 | 3,00 | 0,86 | - | 18,84 |
| | 40-44 | 1,31 | 5,68 | 2,62 | 8,31 | 7,43 | 0,44 | - | 10,06 |
| | 45-49 | - | 0,71 | - | 0,71 | 0,71 | - | - | 0,71 |
| | 50+ | - | - | - | - | - | - | - | - |
| | CELKEM9 | 4,47 | 9,11 | 2,65 | 11,76 | 2,82 | 1,10 | - | 17,34 |
| Rokycany | -14 | - | - | 0,72 | 0,72 | 0,72 | - | - | 0,72 |
| | 15-19 | 4,70 | 11,42 | 3,36 | 14,78 | 4,03 | - | - | 19,48 |
| | 20-24 | 6,32 | 7,47 | 5,17 | 12,64 | 1,72 | 0,57 | - | 19,54 |
| | 25-29 | 14,98 | 17,20 | 7,21 | 24,42 | 3,33 | 1,11 | - | 40,51 |
| | 30-34 | 4,12 | 20,62 | 4,81 | 25,43 | 6,19 | 1,37 | - | 30,93 |
| | 35-39 | 1,44 | 15,15 | 2,89 | 18,04 | 4,33 | 0,72 | - | 20,20 |
| | 40-44 | 2,03 | 6,77 | 0,68 | 7,45 | 7,45 | - | - | 9,48 |
| | 45-49 | 0,60 | - | 0,60 | 0,60 | 0,60 | - | - | 1,19 |
| | 50+ | - | - | - | - | - | - | - | - |
| | CELKEM9 | 5,17 | 11,06 | 3,72 | 14,78 | 3,90 | 0,54 | - | 20,49 |

**6. Potraty podle druhu, regionu a okresu bydliště a věku ženy
na 1 000 žen příslušného věku**

*Abortions by category, region and district of residence and age of the woman
per 1 000 women of corresponding age*

| Území, kraj | Věk ženy | Samo- volné potraty | Umělá přerušení těhotenství | | | | Mimodě- ložní těho- tenství | Ostatní potraty | Potraty celkem |
|------------------|------------------------|-------------------------------|-----------------------------|-----------------|-------------|---------------------------|-----------------------------------|-------------------------|-------------------------|
| | | | miniinter- rupce | jiná legální | cel- kem | z toho ze zdr. důvodů | | | |
| Territory | Age of the woman | Sponta- neous abortions | Legally induced abortions | | | | Ectopic preg- nancies | Other abor- tions | Abor- tions total |
| | | | menstrual regulations | other | total | o.w. therap. abortions | | | |
| Tachov | -14 | - | - | - | - | - | - | - | - |
| | 15-19 | 3,29 | 13,16 | 3,84 | 17,00 | 1,64 | - | - | 20,29 |
| | 20-24 | 11,76 | 17,41 | 6,12 | 23,53 | 5,18 | 0,94 | - | 36,24 |
| | 25-29 | 9,17 | 15,71 | 6,55 | 22,26 | 4,80 | 1,31 | - | 32,74 |
| | 30-34 | 7,69 | 23,06 | 3,29 | 26,36 | 6,59 | 0,55 | - | 34,60 |
| | 35-39 | 4,43 | 10,53 | 4,43 | 14,97 | 3,33 | 0,55 | - | 19,96 |
| | 40-44 | 0,57 | 5,70 | 1,71 | 7,41 | 6,27 | - | - | 7,98 |
| | 45-49 | - | 0,51 | 0,51 | 1,01 | 1,01 | - | - | 1,01 |
| | 50+ | - | - | - | - | - | - | - | - |
| | CELKEM9 | 5,52 | 12,43 | 3,90 | 16,33 | 4,12 | 0,52 | - | 22,37 |
| Plzeňský kraj | -14 | - | 0,06 | 0,06 | 0,12 | 0,12 | - | - | 0,12 |
| | 15-19 | 2,45 | 7,53 | 2,68 | 10,22 | 1,03 | 0,06 | - | 12,73 |
| | 20-24 | 6,47 | 11,39 | 4,34 | 15,73 | 2,98 | 0,90 | - | 23,10 |
| | 25-29 | 10,82 | 15,96 | 4,44 | 20,40 | 4,26 | 1,49 | - | 32,71 |
| | 30-34 | 5,78 | 18,63 | 3,17 | 21,81 | 4,70 | 1,76 | - | 29,34 |
| | 35-39 | 2,87 | 13,96 | 2,48 | 16,44 | 3,94 | 0,73 | - | 20,04 |
| | 40-44 | 1,26 | 5,86 | 1,64 | 7,51 | 6,68 | 0,11 | - | 8,88 |
| | 45-49 | 0,05 | 0,93 | 0,28 | 1,21 | 1,16 | - | - | 1,26 |
| | 50+ | 0,05 | - | - | - | - | - | - | 0,05 |
| | CELKEM9 | 4,44 | 10,56 | 2,77 | 13,33 | 3,51 | 0,73 | - | 18,50 |

**6. Potraty podle druhu, regionu a okresu bydliště a věku ženy
na 1 000 žen příslušného věku**

*Abortions by category, region and district of residence and age of the woman
per 1 000 women of corresponding age*

| Území, kraj | Věk ženy | Samo- volné potraty | Umělá přerušení těhotenství | | | | Mimodě- ložní těho- tenství | Ostatní potraty | Potraty celkem |
|------------------|---------------------------------|--|----------------------------------|-----------------|--------------|-----------------------------------|--------------------------------------|----------------------------------|----------------------------------|
| | | | miniinter- rupce | jiná legální | cel- kem | z toho ze zdr. důvodů | | | |
| <i>Territory</i> | <i>Age of the woman</i> | <i>Sponta- neous abortions</i> | <i>Legally induced abortions</i> | | | | <i>Ectopic preg- nancies</i> | <i>Other abor- tions</i> | <i>Abor- tions total</i> |
| | | | <i>menstrual regulations</i> | <i>other</i> | <i>total</i> | <i>o.w. therap. abortions</i> | | | |
| Cheb | -14 | - | - | - | - | - | - | - | - |
| | 15-19 | 1,79 | 8,94 | 7,51 | 16,46 | 0,36 | 1,07 | - | 19,32 |
| | 20-24 | 6,94 | 16,00 | 9,07 | 25,07 | 0,27 | 0,80 | - | 32,81 |
| | 25-29 | 9,18 | 18,10 | 5,77 | 23,87 | 3,41 | 1,84 | - | 34,88 |
| | 30-34 | 6,97 | 15,33 | 5,92 | 21,25 | 0,35 | 1,74 | - | 29,97 |
| | 35-39 | 5,35 | 14,26 | 4,99 | 19,25 | 1,78 | 0,71 | - | 25,31 |
| | 40-44 | 1,32 | 3,30 | 2,64 | 5,94 | 5,28 | 0,33 | - | 7,59 |
| | 45-49 | - | - | - | - | - | - | - | - |
| | 50+ | - | - | - | - | - | - | - | - |
| | CELKEM9 | 4,65 | 10,97 | 5,13 | 16,11 | 1,64 | 0,93 | - | 21,68 |
| Karlovy Vary | -14 | - | - | - | - | - | - | - | - |
| | 15-19 | 2,29 | 6,36 | 3,31 | 9,66 | 0,76 | - | - | 11,95 |
| | 20-24 | 6,48 | 15,13 | 5,11 | 20,24 | 0,98 | 0,20 | - | 26,92 |
| | 25-29 | 9,46 | 14,87 | 5,79 | 20,66 | 2,51 | 1,16 | - | 31,29 |
| | 30-34 | 7,35 | 13,19 | 3,80 | 16,99 | 2,03 | 1,01 | - | 25,36 |
| | 35-39 | 4,72 | 10,67 | 5,21 | 15,88 | 1,74 | 0,25 | - | 20,85 |
| | 40-44 | 0,73 | 3,39 | 0,97 | 4,36 | 3,88 | - | - | 5,09 |
| | 45-49 | 0,40 | 0,40 | - | 0,40 | 0,20 | - | - | 0,81 |
| | 50+ | - | - | - | - | - | - | - | - |
| | CELKEM9 | 4,61 | 9,28 | 3,49 | 12,77 | 1,70 | 0,38 | - | 17,76 |

**6. Potraty podle druhu, regionu a okresu bydliště a věku ženy
na 1 000 žen příslušného věku**

*Abortions by category, region and district of residence and age of the woman
per 1 000 women of corresponding age*

| Území, kraj | Věk ženy | Samo- volné potraty | Umělá přerušení těhotenství | | | | Mimodě- ložní těho- tenství | Ostatní potraty | Potraty celkem |
|---------------------|---------------------------------|--|----------------------------------|-----------------|--------------|-----------------------------------|--------------------------------------|----------------------------------|----------------------------------|
| | | | miniinter- rupce | jiná legální | cel- kem | z toho ze zdr. důvodů | | | |
| <i>Territory</i> | <i>Age of the woman</i> | <i>Sponta- neous abortions</i> | <i>Legally induced abortions</i> | | | | <i>Ectopic preg- nancies</i> | <i>Other abor- tions</i> | <i>Abor- tions total</i> |
| | | | <i>menstrual regulations</i> | <i>other</i> | <i>total</i> | <i>o.w. therap. abortions</i> | | | |
| Sokolov | -14 | - | - | 0,31 | 0,31 | - | - | - | 0,31 |
| | 15-19 | 2,99 | 6,27 | 3,88 | 10,15 | 0,60 | - | - | 13,14 |
| | 20-24 | 9,07 | 18,40 | 7,77 | 26,17 | 0,78 | 1,04 | - | 36,28 |
| | 25-29 | 11,56 | 19,68 | 7,38 | 27,06 | 0,74 | 1,23 | - | 39,85 |
| | 30-34 | 5,21 | 16,79 | 4,92 | 21,71 | 0,87 | 1,16 | - | 28,08 |
| | 35-39 | 4,26 | 10,34 | 5,48 | 15,82 | 1,22 | 0,30 | - | 20,38 |
| | 40-44 | 1,60 | 3,53 | 0,96 | 4,49 | 4,49 | - | - | 6,10 |
| | 45-49 | 0,28 | 0,56 | - | 0,56 | 0,56 | - | - | 0,84 |
| | 50+ | - | - | - | - | - | - | - | - |
| | CELKEM9 | 5,26 | 11,22 | 4,53 | 15,75 | 1,26 | 0,57 | - | 21,58 |
| Karlovarský kraj | -14 | - | - | 0,10 | 0,10 | - | - | - | 0,10 |
| | 15-19 | 2,38 | 7,05 | 4,66 | 11,71 | 0,60 | 0,30 | - | 14,39 |
| | 20-24 | 7,40 | 16,38 | 7,09 | 23,47 | 0,71 | 0,63 | - | 31,50 |
| | 25-29 | 10,03 | 17,31 | 6,28 | 23,59 | 2,22 | 1,38 | - | 35,00 |
| | 30-34 | 6,53 | 15,00 | 4,77 | 19,77 | 1,17 | 1,27 | - | 27,56 |
| | 35-39 | 4,74 | 11,56 | 5,24 | 16,80 | 1,58 | 0,40 | - | 21,93 |
| | 40-44 | 1,17 | 3,41 | 1,46 | 4,86 | 4,48 | 0,10 | - | 6,13 |
| | 45-49 | 0,25 | 0,33 | - | 0,33 | 0,25 | - | - | 0,58 |
| | 50+ | - | - | - | - | - | - | - | - |
| | CELKEM9 | 4,83 | 10,38 | 4,29 | 14,67 | 1,54 | 0,60 | - | 20,09 |

**6. Potraty podle druhu, regionu a okresu bydliště a věku ženy
na 1 000 žen příslušného věku**

*Abortions by category, region and district of residence and age of the woman
per 1 000 women of corresponding age*

| Území, kraj | Věk ženy | Samo- volné potraty | Umělá přerušení těhotenství | | | | Mimodě- ložní těho- tenství | Ostatní potraty | Potraty celkem |
|-------------|------------------------|-------------------------------|-----------------------------|-----------------|-------------|---------------------------|-----------------------------------|-------------------------|-------------------------|
| | | | miniinter- rupce | jiná legální | cel- kem | z toho ze zdr. důvodů | | | |
| Territory | Age of the woman | Sponta- neous abortions | Legally induced abortions | | | | Ectopic preg- nancies | Other abor- tions | Abor- tions total |
| | | | menstrual regulations | other | total | o.w. therap. abortions | | | |
| Děčín | -14 | - | 0,24 | - | 0,24 | 0,24 | - | - | 0,24 |
| | 15-19 | 4,55 | 8,87 | 2,73 | 11,60 | 1,14 | - | - | 16,15 |
| | 20-24 | 8,47 | 13,88 | 7,39 | 21,28 | 2,70 | 0,90 | - | 30,65 |
| | 25-29 | 11,47 | 19,62 | 6,32 | 25,94 | 2,99 | 1,16 | - | 38,57 |
| | 30-34 | 7,73 | 18,27 | 4,22 | 22,48 | 3,98 | 3,04 | - | 33,26 |
| | 35-39 | 3,74 | 11,97 | 2,74 | 14,71 | 2,49 | 0,75 | - | 19,20 |
| | 40-44 | 1,25 | 4,01 | 1,75 | 5,76 | 5,51 | - | - | 7,01 |
| | 45-49 | 0,18 | 0,36 | - | 0,36 | 0,36 | - | - | 0,54 |
| | 50+ | - | - | - | - | - | - | - | - |
| | CELKEM9 | 5,63 | 11,23 | 3,76 | 14,99 | 2,67 | 0,83 | - | 21,45 |
| Chomutov | -14 | 0,23 | - | - | - | - | - | - | 0,23 |
| | 15-19 | 1,99 | 12,17 | 2,88 | 15,05 | 0,22 | - | - | 17,04 |
| | 20-24 | 7,88 | 20,08 | 7,13 | 27,21 | 1,69 | 0,56 | - | 35,65 |
| | 25-29 | 7,66 | 20,37 | 6,17 | 26,53 | 2,99 | 3,55 | - | 37,74 |
| | 30-34 | 4,65 | 18,36 | 3,25 | 21,61 | 2,56 | 1,63 | - | 27,88 |
| | 35-39 | 3,66 | 13,97 | 2,29 | 16,26 | 2,06 | 0,46 | - | 20,38 |
| | 40-44 | 0,46 | 5,31 | 0,46 | 5,77 | 5,31 | 0,69 | - | 6,92 |
| | 45-49 | - | 0,41 | - | 0,41 | 0,41 | - | - | 0,41 |
| | 50+ | - | - | - | - | - | - | - | - |
| | CELKEM9 | 3,96 | 13,18 | 3,33 | 16,51 | 2,15 | 1,03 | - | 21,50 |

6. Potraty podle druhu, regionu a okresu bydliště a věku ženy na 1 000 žen příslušného věku

*Abortions by category, region and district of residence and age of the woman
per 1 000 women of corresponding age*

| Území, kraj | Věk ženy | Samo- volné potraty | Umělá přerušení těhotenství | | | | Mimodě- ložní těho- tenství | Ostatní potraty | Potraty celkem |
|------------------|---------------------------------|--|----------------------------------|-----------------|--------------|-----------------------------------|--------------------------------------|----------------------------------|----------------------------------|
| | | | miniinter- rupce | jiná legální | cel- kem | z toho ze zdr. důvodů | | | |
| <i>Territory</i> | <i>Age of the woman</i> | <i>Sponta- neous abortions</i> | <i>Legally induced abortions</i> | | | | <i>Ectopic preg- nancies</i> | <i>Other abor- tions</i> | <i>Abor- tions total</i> |
| | | | <i>menstrual regulations</i> | <i>other</i> | <i>total</i> | <i>o.w. therap. abortions</i> | | | |
| Litoměřice | -14 | - | 0,30 | - | 0,30 | 0,30 | - | - | 0,30 |
| | 15-19 | 1,64 | 8,21 | 2,74 | 10,95 | 0,82 | 0,55 | - | 13,14 |
| | 20-24 | 7,02 | 10,95 | 3,92 | 14,87 | 2,48 | 0,21 | 0,21 | 22,30 |
| | 25-29 | 9,47 | 13,05 | 5,26 | 18,31 | 1,68 | 1,26 | - | 29,05 |
| | 30-34 | 5,61 | 13,74 | 5,33 | 19,06 | 4,77 | 1,12 | - | 25,79 |
| | 35-39 | 2,58 | 14,06 | 4,02 | 18,08 | 3,16 | - | - | 20,67 |
| | 40-44 | 1,63 | 3,27 | 1,36 | 4,63 | 4,35 | 0,27 | - | 6,53 |
| | 45-49 | 0,45 | 0,90 | - | 0,90 | 0,90 | - | - | 1,35 |
| | 50+ | - | - | - | - | - | - | - | - |
| | CELKEM9 | 4,29 | 9,15 | 3,24 | 12,39 | 2,53 | 0,49 | 0,04 | 17,21 |
| Louny | -14 | - | - | - | - | - | - | - | - |
| | 15-19 | 2,35 | 11,08 | 3,36 | 14,44 | 1,68 | 0,34 | - | 17,13 |
| | 20-24 | 8,10 | 12,57 | 4,75 | 17,31 | 1,95 | 0,84 | - | 26,25 |
| | 25-29 | 9,34 | 19,51 | 4,95 | 24,46 | 3,02 | 1,37 | - | 35,17 |
| | 30-34 | 6,33 | 18,99 | 7,08 | 26,07 | 4,47 | 1,86 | - | 34,26 |
| | 35-39 | 3,71 | 10,75 | 2,97 | 13,71 | 2,97 | 0,37 | - | 17,79 |
| | 40-44 | 1,06 | 6,69 | 0,70 | 7,39 | 7,39 | - | - | 8,45 |
| | 45-49 | - | 0,61 | 0,30 | 0,91 | 0,61 | - | - | 0,91 |
| | 50+ | - | - | - | - | - | - | - | - |
| | CELKEM9 | 4,61 | 11,52 | 3,46 | 14,97 | 3,04 | 0,69 | - | 20,27 |

**6. Potraty podle druhu, regionu a okresu bydliště a věku ženy
na 1 000 žen příslušného věku**

*Abortions by category, region and district of residence and age of the woman
per 1 000 women of corresponding age*

| Území, kraj | Věk ženy | Samo- volné potraty | Umělá přerušení těhotenství | | | | Mimodě- ložní těho- tenství | Ostatní potraty | Potraty celkem |
|------------------|---------------------------------|--|----------------------------------|-----------------|--------------|-----------------------------------|--------------------------------------|----------------------------------|----------------------------------|
| | | | miniinter- rupce | jiná legální | cel- kem | z toho ze zdr. důvodů | | | |
| <i>Territory</i> | <i>Age of the woman</i> | <i>Sponta- neous abortions</i> | <i>Legally induced abortions</i> | | | | <i>Ectopic preg- nancies</i> | <i>Other abor- tions</i> | <i>Abor- tions total</i> |
| | | | <i>menstrual regulations</i> | <i>other</i> | <i>total</i> | <i>o.w. therap. abortions</i> | | | |
| Most | -14 | - | - | - | - | - | - | - | - |
| | 15-19 | 3,70 | 7,14 | 2,46 | 9,61 | 0,74 | - | - | 13,30 |
| | 20-24 | 8,47 | 19,00 | 2,89 | 21,90 | 1,03 | 1,24 | - | 31,61 |
| | 25-29 | 8,95 | 27,44 | 3,18 | 30,62 | 3,98 | 0,80 | - | 40,36 |
| | 30-34 | 6,98 | 17,81 | 4,33 | 22,14 | 4,81 | 1,92 | - | 31,04 |
| | 35-39 | 4,12 | 14,78 | 2,67 | 17,45 | 2,91 | 1,45 | - | 23,02 |
| | 40-44 | 2,58 | 5,68 | 0,52 | 6,20 | 5,42 | 0,26 | - | 9,03 |
| | 45-49 | - | 1,78 | - | 1,78 | 1,78 | - | - | 1,78 |
| | 50+ | - | - | - | - | - | - | - | - |
| | CELKEM9 | 5,13 | 13,87 | 2,32 | 16,19 | 2,91 | 0,82 | - | 22,14 |
| Teplice | -14 | - | 0,27 | 0,27 | 0,53 | - | - | - | 0,53 |
| | 15-19 | 3,74 | 11,96 | 5,23 | 17,19 | 1,99 | - | - | 20,93 |
| | 20-24 | 9,27 | 24,97 | 6,43 | 31,40 | 1,70 | 1,89 | - | 42,57 |
| | 25-29 | 10,31 | 23,70 | 4,47 | 28,17 | 2,23 | 1,20 | - | 39,68 |
| | 30-34 | 4,55 | 22,95 | 6,59 | 29,55 | 3,64 | 2,27 | - | 36,36 |
| | 35-39 | 3,14 | 11,10 | 4,10 | 15,20 | 1,93 | 2,17 | - | 20,51 |
| | 40-44 | 0,49 | 4,91 | 0,98 | 5,89 | 5,64 | 0,25 | - | 6,63 |
| | 45-49 | 0,20 | 0,61 | - | 0,61 | 0,61 | - | - | 0,81 |
| | 50+ | - | - | - | - | - | - | - | - |
| | CELKEM9 | 4,89 | 14,95 | 4,04 | 18,99 | 2,45 | 1,13 | - | 25,02 |

**6. Potraty podle druhu, regionu a okresu bydliště a věku ženy
na 1 000 žen příslušného věku**

*Abortions by category, region and district of residence and age of the woman
per 1 000 women of corresponding age*

| Území, kraj | Věk ženy | Samo- volné potraty | Umělá přerušení těhotenství | | | | Mimodě- ložní těho- tenství | Ostatní potraty | Potraty celkem |
|------------------|---------------------------------|--|----------------------------------|-----------------|--------------|-----------------------------------|--------------------------------------|----------------------------------|----------------------------------|
| | | | miniinter- rupce | jiná legální | cel- kem | z toho ze zdr. důvodů | | | |
| <i>Territory</i> | <i>Age of the woman</i> | <i>Sponta- neous abortions</i> | <i>Legally induced abortions</i> | | | | <i>Ectopic preg- nancies</i> | <i>Other abor- tions</i> | <i>Abor- tions total</i> |
| | | | <i>menstrual regulations</i> | <i>other</i> | <i>total</i> | <i>o.w. therap. abortions</i> | | | |
| Ústí n. Labem | -14 | - | 0,28 | - | 0,28 | 0,28 | - | - | 0,28 |
| | 15-19 | 5,74 | 8,35 | 2,87 | 11,22 | 2,35 | 0,26 | - | 17,22 |
| | 20-24 | 12,12 | 17,69 | 6,16 | 23,85 | 3,78 | 0,79 | - | 36,76 |
| | 25-29 | 16,64 | 21,26 | 4,81 | 26,07 | 4,44 | 1,29 | - | 44,00 |
| | 30-34 | 14,67 | 21,03 | 4,16 | 25,18 | 3,91 | 0,98 | - | 40,83 |
| | 35-39 | 8,91 | 14,42 | 1,84 | 16,26 | 2,36 | 1,05 | - | 26,22 |
| | 40-44 | 2,73 | 6,82 | 0,82 | 7,64 | 7,37 | - | - | 10,37 |
| | 45-49 | 0,65 | 0,43 | - | 0,43 | 0,43 | - | - | 1,08 |
| | 50+ | - | - | - | - | - | - | - | - |
| CELKEM9 | | 9,20 | 13,30 | 3,12 | 16,42 | 3,51 | 0,66 | - | 26,27 |
| Ústecký kraj | -14 | 0,04 | 0,16 | 0,04 | 0,19 | 0,12 | - | - | 0,23 |
| | 15-19 | 3,42 | 9,69 | 3,17 | 12,86 | 1,24 | 0,15 | - | 16,43 |
| | 20-24 | 8,79 | 17,27 | 5,63 | 22,90 | 2,21 | 0,93 | 0,03 | 32,65 |
| | 25-29 | 10,66 | 20,85 | 5,05 | 25,90 | 3,05 | 1,53 | - | 38,09 |
| | 30-34 | 7,24 | 18,86 | 4,88 | 23,73 | 3,97 | 1,86 | - | 32,83 |
| | 35-39 | 4,28 | 13,10 | 2,93 | 16,03 | 2,51 | 0,94 | - | 21,24 |
| | 40-44 | 1,44 | 5,18 | 0,95 | 6,12 | 5,78 | 0,23 | - | 7,79 |
| | 45-49 | 0,22 | 0,72 | 0,03 | 0,75 | 0,72 | - | - | 0,96 |
| | 50+ | - | - | - | - | - | - | - | - |
| CELKEM9 | | 5,41 | 12,55 | 3,33 | 15,88 | 2,73 | 0,82 | - | 22,12 |

**6. Potraty podle druhu, regionu a okresu bydliště a věku ženy
na 1 000 žen příslušného věku**

*Abortions by category, region and district of residence and age of the woman
per 1 000 women of corresponding age*

| Území, kraj | Věk ženy | Samo- volné potraty | Umělá přerušení těhotenství | | | | Mimodě- ložní těho- tenství | Ostatní potraty | Potraty celkem |
|----------------------|------------------------|-------------------------------|-----------------------------|-----------------|-------------|---------------------------|-----------------------------------|-------------------------|-------------------------|
| | | | miniinter- rupce | jiná legální | cel- kem | z toho ze zdr. důvodů | | | |
| Territory | Age of the woman | Sponta- neous abortions | Legally induced abortions | | | | Ectopic preg- nancies | Other abor- tions | Abor- tions total |
| | | | menstrual regulations | other | total | o.w. therap. abortions | | | |
| Česká Lípa | -14 | - | - | 0,27 | 0,27 | 0,27 | - | - | 0,27 |
| | 15-19 | 3,05 | 6,09 | 4,57 | 10,66 | 1,27 | - | - | 13,71 |
| | 20-24 | 8,71 | 12,84 | 7,84 | 20,68 | 2,18 | 0,22 | - | 29,60 |
| | 25-29 | 13,48 | 17,06 | 6,74 | 23,80 | 1,90 | 0,84 | - | 38,13 |
| | 30-34 | 7,22 | 15,27 | 6,39 | 21,66 | 1,11 | 1,67 | - | 30,55 |
| | 35-39 | 4,38 | 11,22 | 6,84 | 18,06 | 1,09 | 0,55 | - | 22,99 |
| | 40-44 | 1,69 | 5,07 | 1,97 | 7,04 | 5,63 | - | - | 8,73 |
| | 45-49 | 0,72 | 0,48 | - | 0,48 | 0,48 | - | - | 1,20 |
| | 50+ | - | - | - | - | - | - | - | - |
| CELKEM9 | 5,91 | 9,92 | 5,03 | 14,95 | 1,95 | 0,46 | - | 21,32 | |
| Jablonec n. Nisou | -14 | - | - | - | - | - | - | - | - |
| | 15-19 | 1,05 | 10,19 | 3,51 | 13,70 | 1,05 | - | - | 14,75 |
| | 20-24 | 4,90 | 14,70 | 7,62 | 22,32 | 3,27 | 0,27 | - | 27,49 |
| | 25-29 | 12,33 | 18,62 | 3,41 | 22,03 | 3,67 | 2,62 | - | 36,98 |
| | 30-34 | 9,60 | 16,11 | 5,49 | 21,60 | 4,11 | 3,77 | - | 34,97 |
| | 35-39 | 4,64 | 16,41 | 1,78 | 18,19 | 5,35 | 0,36 | - | 23,19 |
| | 40-44 | 2,11 | 7,40 | 1,76 | 9,16 | 8,81 | - | - | 11,28 |
| | 45-49 | 0,28 | 1,12 | - | 1,12 | 1,12 | - | - | 1,40 |
| | 50+ | - | - | - | - | - | - | - | - |
| CELKEM9 | 5,16 | 12,10 | 3,43 | 15,53 | 3,78 | 1,02 | - | 21,71 | |

**6. Potraty podle druhu, regionu a okresu bydliště a věku ženy
na 1 000 žen příslušného věku**

*Abortions by category, region and district of residence and age of the woman
per 1 000 women of corresponding age*

| Území, kraj | Věk ženy | Samo- volné potraty | Umělá přerušení těhotenství | | | | Mimodě- ložní těho- tenství | Ostatní potraty | Potraty celkem |
|------------------|---------------------------------|--|----------------------------------|-----------------|--------------|-----------------------------------|--------------------------------------|----------------------------------|----------------------------------|
| | | | miniinter- rupce | jiná legální | cel- kem | z toho ze zdr. důvodů | | | |
| <i>Territory</i> | <i>Age of the woman</i> | <i>Sponta- neous abortions</i> | <i>Legally induced abortions</i> | | | | <i>Ectopic preg- nancies</i> | <i>Other abor- tions</i> | <i>Abor- tions total</i> |
| | | | <i>menstrual regulations</i> | <i>other</i> | <i>total</i> | <i>o.w. therap. abortions</i> | | | |
| Liberec | -14 | - | - | - | - | - | - | - | - |
| | 15-19 | 1,46 | 10,85 | 2,30 | 13,15 | 0,63 | 0,42 | - | 15,03 |
| | 20-24 | 6,12 | 16,31 | 3,61 | 19,92 | 1,88 | 0,47 | - | 26,51 |
| | 25-29 | 10,14 | 18,17 | 2,82 | 20,99 | 3,38 | 1,27 | - | 32,40 |
| | 30-34 | 6,25 | 21,03 | 4,36 | 25,39 | 4,17 | 2,27 | - | 33,92 |
| | 35-39 | 3,93 | 12,00 | 2,56 | 14,55 | 3,34 | 0,59 | - | 19,08 |
| | 40-44 | 1,02 | 5,91 | 1,02 | 6,93 | 6,11 | 0,20 | - | 8,15 |
| | 45-49 | 0,15 | 0,46 | 0,15 | 0,61 | 0,61 | - | - | 0,77 |
| | 50+ | - | - | - | - | - | - | - | - |
| | CELKEM9 | | 4,42 | 12,21 | 2,40 | 14,60 | 2,80 | 0,75 | - |
| Semily | -14 | - | - | - | - | - | - | - | - |
| | 15-19 | 1,24 | 4,55 | 1,24 | 5,80 | - | - | - | 7,04 |
| | 20-24 | 9,42 | 9,10 | 4,22 | 13,32 | 0,32 | 0,65 | - | 23,40 |
| | 25-29 | 7,53 | 11,13 | 1,96 | 13,09 | 1,96 | 0,33 | - | 20,95 |
| | 30-34 | 6,61 | 13,23 | 1,65 | 14,88 | 2,07 | 0,41 | - | 21,91 |
| | 35-39 | 2,59 | 12,93 | 2,16 | 15,09 | 3,45 | - | - | 17,67 |
| | 40-44 | 2,10 | 5,88 | 1,26 | 7,14 | 6,72 | 0,42 | - | 9,66 |
| | 45-49 | 0,36 | 1,78 | - | 1,78 | 1,78 | - | - | 2,13 |
| | 50+ | - | 0,36 | - | 0,36 | 0,36 | - | - | 0,36 |
| | CELKEM9 | | 4,49 | 8,39 | 1,84 | 10,23 | 2,27 | 0,27 | - |

**6. Potraty podle druhu, regionu a okresu bydliště a věku ženy
na 1 000 žen příslušného věku**

*Abortions by category, region and district of residence and age of the woman
per 1 000 women of corresponding age*

| Území, kraj | Věk ženy | Samo- volné potraty | Umělá přerušení těhotenství | | | | Mimodě- ložní těho- tenství | Ostatní potraty | Potraty celkem |
|---------------------------|---------------------------------|--|----------------------------------|-----------------|--------------|-----------------------------------|--------------------------------------|----------------------------------|----------------------------------|
| | | | miniinter- rupce | jiná legální | cel- kem | z toho ze zdr. důvodů | | | |
| <i>Territory</i> | <i>Age of the woman</i> | <i>Sponta- neous abortions</i> | <i>Legally induced abortions</i> | | | | <i>Ectopic preg- nancies</i> | <i>Other abor- tions</i> | <i>Abor- tions total</i> |
| | | | <i>menstrual regulations</i> | <i>other</i> | <i>total</i> | <i>o.w. therap. abortions</i> | | | |
| Liberecký kraj | -14 | - | - | 0,07 | 0,07 | 0,07 | - | - | 0,07 |
| | 15-19 | 1,79 | 8,29 | 3,00 | 11,29 | 0,79 | 0,14 | - | 13,22 |
| | 20-24 | 7,11 | 13,83 | 5,64 | 19,47 | 1,98 | 0,40 | - | 26,98 |
| | 25-29 | 11,01 | 16,83 | 3,79 | 20,63 | 2,83 | 1,28 | - | 32,92 |
| | 30-34 | 7,25 | 17,24 | 4,64 | 21,88 | 3,03 | 2,11 | - | 31,24 |
| | 35-39 | 3,97 | 12,84 | 3,46 | 16,30 | 3,17 | 0,43 | - | 20,70 |
| | 40-44 | 1,61 | 6,00 | 1,46 | 7,46 | 6,65 | 0,15 | - | 9,21 |
| | 45-49 | 0,35 | 0,82 | 0,06 | 0,88 | 0,88 | - | - | 1,23 |
| | 50+ | - | 0,05 | - | 0,05 | 0,05 | - | - | 0,05 |
| CELKEM9 | | 4,97 | 10,95 | 3,19 | 14,14 | 2,69 | 0,65 | - | 19,76 |
| Hradec | -14 | - | - | - | - | - | - | - | - |
| Králové | 15-19 | 1,22 | 5,90 | 4,47 | 10,37 | 1,22 | - | - | 11,59 |
| | 20-24 | 5,81 | 16,64 | 3,30 | 19,93 | 3,14 | 0,63 | - | 26,37 |
| | 25-29 | 10,65 | 18,06 | 2,78 | 20,83 | 5,56 | 0,93 | - | 32,41 |
| | 30-34 | 7,29 | 18,79 | 2,49 | 21,28 | 5,94 | 1,73 | - | 30,29 |
| | 35-39 | 4,19 | 13,98 | 1,00 | 14,98 | 4,39 | 1,00 | - | 20,17 |
| | 40-44 | 2,27 | 7,56 | 0,38 | 7,94 | 7,56 | 0,19 | - | 10,40 |
| | 45-49 | - | 0,62 | - | 0,62 | 0,62 | - | - | 0,62 |
| | 50+ | - | - | - | - | - | - | - | - |
| | CELKEM9 | | 4,60 | 11,67 | 2,04 | 13,70 | 4,00 | 0,63 | - |

6. Potraty podle druhu, regionu a okresu bydliště a věku ženy na 1 000 žen příslušného věku

*Abortions by category, region and district of residence and age of the woman
per 1 000 women of corresponding age*

| Území, kraj | Věk ženy | Samo- volné potraty | Umělá přerušení těhotenství | | | | Mimodě- ložní těho- tenství | Ostatní potraty | Potraty celkem |
|------------------|---------------------------------|--|----------------------------------|-----------------|--------------|-----------------------------------|--------------------------------------|----------------------------------|----------------------------------|
| | | | miniinter- rupce | jiná legální | cel- kem | z toho ze zdr. důvodů | | | |
| <i>Territory</i> | <i>Age of the woman</i> | <i>Sponta- neous abortions</i> | <i>Legally induced abortions</i> | | | | <i>Ectopic preg- nancies</i> | <i>Other abor- tions</i> | <i>Abor- tions total</i> |
| | | | <i>menstrual regulations</i> | <i>other</i> | <i>total</i> | <i>o.w. therap. abortions</i> | | | |
| Jčín | -14 | - | - | - | - | - | - | - | - |
| | 15-19 | 2,79 | 3,99 | 0,40 | 4,39 | - | - | - | 7,18 |
| | 20-24 | 3,93 | 9,81 | 3,93 | 13,74 | 0,65 | 0,33 | - | 17,99 |
| | 25-29 | 5,37 | 15,43 | 3,69 | 19,11 | 3,35 | 2,01 | - | 26,49 |
| | 30-34 | 3,05 | 17,45 | 2,18 | 19,63 | 3,93 | 1,31 | - | 24,00 |
| | 35-39 | 3,72 | 12,39 | 3,72 | 16,11 | 2,89 | 0,41 | - | 20,24 |
| | 40-44 | 0,40 | 5,66 | 0,81 | 6,47 | 5,26 | 0,40 | - | 7,28 |
| | 45-49 | - | - | 0,34 | 0,34 | 0,34 | - | - | 0,34 |
| | 50+ | - | - | - | - | - | - | - | - |
| | CELKEM9 | 2,78 | 9,09 | 2,19 | 11,29 | 2,25 | 0,64 | - | 14,71 |
| Náchod | -14 | - | - | - | - | - | - | - | - |
| | 15-19 | 2,21 | 5,81 | 2,21 | 8,02 | 0,83 | - | - | 10,23 |
| | 20-24 | 4,16 | 6,78 | 5,47 | 12,25 | 3,72 | 0,66 | - | 17,06 |
| | 25-29 | 7,16 | 14,96 | 4,12 | 19,08 | 5,20 | 0,87 | - | 27,10 |
| | 30-34 | 3,98 | 15,39 | 4,25 | 19,63 | 5,31 | 0,80 | - | 24,41 |
| | 35-39 | 3,35 | 12,01 | 1,96 | 13,97 | 5,03 | 1,12 | - | 18,44 |
| | 40-44 | 0,29 | 7,18 | - | 7,18 | 5,74 | - | - | 7,46 |
| | 45-49 | 0,24 | 0,24 | 0,24 | 0,47 | 0,47 | 0,24 | - | 0,94 |
| | 50+ | - | - | - | - | - | - | - | - |
| | CELKEM9 | 3,19 | 8,89 | 2,73 | 11,62 | 3,73 | 0,54 | - | 15,35 |

**6. Potraty podle druhu, regionu a okresu bydliště a věku ženy
na 1 000 žen příslušného věku**

*Abortions by category, region and district of residence and age of the woman
per 1 000 women of corresponding age*

| Území, kraj | Věk ženy | Samo- volné potraty | Umělá přerušení těhotenství | | | | Mimodě- ložní těho- tenství | Ostatní potraty | Potraty celkem |
|------------------|---------------------------------|--|----------------------------------|-----------------|--------------|-----------------------------------|--------------------------------------|----------------------------------|----------------------------------|
| | | | miniinter- rupce | jiná legální | cel- kem | z toho ze zdr. důvodů | | | |
| <i>Territory</i> | <i>Age of the woman</i> | <i>Sponta- neous abortions</i> | <i>Legally induced abortions</i> | | | | <i>Ectopic preg- nancies</i> | <i>Other abor- tions</i> | <i>Abor- tions total</i> |
| | | | <i>menstrual regulations</i> | <i>other</i> | <i>total</i> | <i>o.w. therap. abortions</i> | | | |
| Rychnov | -14 | - | - | - | - | - | - | - | - |
| n. Kněžnou | 15-19 | 1,13 | 5,65 | 3,77 | 9,41 | 1,51 | - | - | 10,54 |
| | 20-24 | 5,57 | 6,19 | 6,81 | 13,00 | 5,26 | 0,31 | - | 18,88 |
| | 25-29 | 8,36 | 11,76 | 5,57 | 17,33 | 4,33 | 1,55 | - | 27,24 |
| | 30-34 | 5,58 | 15,15 | 4,38 | 19,53 | 5,18 | 0,40 | - | 25,51 |
| | 35-39 | 4,02 | 10,84 | 3,21 | 14,06 | 6,43 | 0,80 | - | 18,88 |
| | 40-44 | 0,81 | 4,03 | 2,02 | 6,05 | 6,05 | 0,40 | - | 7,26 |
| | 45-49 | - | 0,33 | - | 0,33 | 0,33 | - | - | 0,33 |
| | 50+ | 0,34 | - | - | - | - | - | - | 0,34 |
| | CELKEM9 | 3,82 | 7,59 | 3,77 | 11,35 | 4,07 | 0,51 | - | 15,68 |
| Trutnov | -14 | 0,27 | - | - | - | - | - | - | 0,27 |
| | 15-19 | 2,61 | 6,53 | 1,83 | 8,36 | 0,26 | - | - | 10,97 |
| | 20-24 | 5,78 | 11,36 | 3,99 | 15,35 | 4,19 | 0,60 | - | 21,73 |
| | 25-29 | 10,49 | 12,27 | 2,97 | 15,24 | 3,36 | 2,18 | - | 27,90 |
| | 30-34 | 6,47 | 16,17 | 2,49 | 18,66 | 6,47 | 1,24 | - | 26,37 |
| | 35-39 | 2,85 | 11,93 | 2,07 | 14,00 | 4,67 | 1,04 | - | 17,89 |
| | 40-44 | 1,07 | 4,00 | 1,60 | 5,60 | 4,80 | 0,27 | - | 6,93 |
| | 45-49 | - | 0,62 | 0,21 | 0,82 | 0,82 | - | - | 0,82 |
| | 50+ | - | - | - | - | - | - | - | - |
| | CELKEM9 | 4,41 | 8,99 | 2,21 | 11,19 | 3,46 | 0,79 | - | 16,39 |

**6. Potraty podle druhu, regionu a okresu bydliště a věku ženy
na 1 000 žen příslušného věku**

*Abortions by category, region and district of residence and age of the woman
per 1 000 women of corresponding age*

| Území, kraj | Věk ženy | Samo- volné potraty | Umělá přerušení těhotenství | | | | Mimodě- ložní těho- tenství | Ostatní potraty | Potraty celkem |
|---------------------------------------|---------------------------------|--|----------------------------------|-----------------|--------------|-----------------------------------|--------------------------------------|----------------------------------|----------------------------------|
| | | | miniinter- rupce | jiná legální | cel- kem | z toho ze zdr. důvodů | | | |
| <i>Territory</i> | <i>Age of the woman</i> | <i>Sponta- neous abortions</i> | <i>Legally induced abortions</i> | | | | <i>Ectopic preg- nancies</i> | <i>Other abor- tions</i> | <i>Abor- tions total</i> |
| | | | <i>menstrual regulations</i> | <i>other</i> | <i>total</i> | <i>o.w. therap. abortions</i> | | | |
| Králové- hradecký kraj | -14 | 0,06 | - | - | - | - | - | - | 0,06 |
| | 15-19 | 1,94 | 5,71 | 2,74 | 8,44 | 0,80 | - | - | 10,38 |
| | 20-24 | 5,17 | 10,97 | 4,49 | 15,46 | 3,46 | 0,54 | - | 21,17 |
| | 25-29 | 8,86 | 14,85 | 3,62 | 18,47 | 4,52 | 1,43 | - | 28,76 |
| | 30-34 | 5,62 | 16,79 | 3,09 | 19,88 | 5,56 | 1,18 | - | 26,68 |
| | 35-39 | 3,63 | 12,45 | 2,13 | 14,58 | 4,67 | 0,92 | - | 19,13 |
| | 40-44 | 1,14 | 5,95 | 0,86 | 6,81 | 6,06 | 0,23 | - | 8,18 |
| | 45-49 | 0,05 | 0,42 | 0,14 | 0,56 | 0,56 | 0,05 | - | 0,65 |
| | 50+ | 0,04 | - | - | - | - | - | - | 0,04 |
| CELKEM9 | | 3,91 | 9,56 | 2,49 | 12,05 | 3,59 | 0,63 | - | 16,59 |
| Chrudim | -14 | - | - | - | - | - | - | - | - |
| | 15-19 | 1,68 | 4,19 | 0,56 | 4,75 | 0,28 | 0,28 | - | 6,70 |
| | 20-24 | 8,48 | 9,17 | 2,75 | 11,92 | 1,83 | 1,15 | - | 21,55 |
| | 25-29 | 11,00 | 15,40 | 3,67 | 19,07 | 4,89 | 2,20 | - | 32,27 |
| | 30-34 | 5,86 | 12,94 | 2,77 | 15,72 | 2,47 | 2,47 | - | 24,04 |
| | 35-39 | 4,69 | 10,83 | 2,34 | 13,18 | 2,64 | 0,59 | - | 18,45 |
| | 40-44 | 1,19 | 4,76 | - | 4,76 | 4,46 | 0,30 | - | 6,24 |
| | 45-49 | 0,25 | 0,75 | - | 0,75 | 0,75 | - | - | 1,00 |
| | 50+ | - | - | - | - | - | - | - | - |
| CELKEM9 | | 4,92 | 8,30 | 1,77 | 10,06 | 2,46 | 1,00 | - | 15,98 |

**6. Potraty podle druhu, regionu a okresu bydliště a věku ženy
na 1 000 žen příslušného věku**

*Abortions by category, region and district of residence and age of the woman
per 1 000 women of corresponding age*

| Území, kraj | Věk ženy | Samo- volné potraty | Umělá přerušení těhotenství | | | | Mimodě- ložní těho- tenství | Ostatní potraty | Potraty celkem |
|------------------|---------------------------------|--|----------------------------------|-----------------|--------------|-----------------------------------|--------------------------------------|----------------------------------|----------------------------------|
| | | | miniinter- rupce | jiná legální | cel- kem | z toho ze zdr. důvodů | | | |
| <i>Territory</i> | <i>Age of the woman</i> | <i>Sponta- neous abortions</i> | <i>Legally induced abortions</i> | | | | <i>Ectopic preg- nancies</i> | <i>Other abor- tions</i> | <i>Abor- tions total</i> |
| | | | <i>menstrual regulations</i> | <i>other</i> | <i>total</i> | <i>o.w. therap. abortions</i> | | | |
| Pardubice | -14 | - | - | - | - | - | - | - | - |
| | 15-19 | 0,99 | 4,36 | 2,38 | 6,74 | 0,59 | - | - | 7,73 |
| | 20-24 | 4,54 | 10,48 | 2,82 | 13,29 | 1,25 | 0,31 | - | 18,14 |
| | 25-29 | 7,52 | 8,73 | 2,71 | 11,43 | 2,41 | 1,05 | - | 20,01 |
| | 30-34 | 5,34 | 11,44 | 0,95 | 12,40 | 2,29 | 0,95 | - | 18,69 |
| | 35-39 | 2,66 | 10,45 | 1,71 | 12,16 | 1,90 | 0,19 | - | 15,01 |
| | 40-44 | 2,38 | 2,02 | 1,10 | 3,12 | 3,12 | 0,18 | - | 5,68 |
| | 45-49 | 0,15 | 0,31 | - | 0,31 | 0,31 | - | - | 0,46 |
| | 50+ | - | - | - | - | - | - | - | - |
| | CELKEM9 | 3,45 | 6,78 | 1,68 | 8,46 | 1,68 | 0,39 | - | 12,31 |
| Svitavy | -14 | - | - | - | - | - | - | - | - |
| | 15-19 | 2,26 | 5,93 | 0,85 | 6,77 | 0,85 | - | - | 9,03 |
| | 20-24 | 7,33 | 8,25 | 0,46 | 8,70 | 2,06 | - | - | 16,03 |
| | 25-29 | 10,43 | 13,99 | 3,08 | 17,07 | 5,69 | 1,42 | - | 28,93 |
| | 30-34 | 8,84 | 16,10 | 2,21 | 18,31 | 6,95 | 1,26 | - | 28,42 |
| | 35-39 | 5,02 | 11,61 | 1,25 | 12,86 | 3,76 | 0,94 | - | 18,82 |
| | 40-44 | 2,66 | 4,14 | 0,59 | 4,73 | 4,44 | - | - | 7,40 |
| | 45-49 | - | 1,04 | - | 1,04 | 1,04 | - | - | 1,04 |
| | 50+ | - | - | - | - | - | - | - | - |
| | CELKEM9 | 5,33 | 8,64 | 1,21 | 9,84 | 3,46 | 0,51 | - | 15,68 |

**6. Potraty podle druhu, regionu a okresu bydliště a věku ženy
na 1 000 žen příslušného věku**

*Abortions by category, region and district of residence and age of the woman
per 1 000 women of corresponding age*

| Území, kraj | Věk ženy | Samo- volné potraty | Umělá přerušení těhotenství | | | | Mimodě- ložní těho- tenství | Ostatní potraty | Potraty celkem |
|--------------------|---------------------------------|--|----------------------------------|-----------------|--------------|-----------------------------------|--------------------------------------|----------------------------------|----------------------------------|
| | | | miniinter- rupce | jiná legální | cel- kem | z toho ze zdr. důvodů | | | |
| <i>Territory</i> | <i>Age of the woman</i> | <i>Sponta- neous abortions</i> | <i>Legally induced abortions</i> | | | | <i>Ectopic preg- nancies</i> | <i>Other abor- tions</i> | <i>Abor- tions total</i> |
| | | | <i>menstrual regulations</i> | <i>other</i> | <i>total</i> | <i>o.w. therap. abortions</i> | | | |
| Ústí n. Orlicí | -14 | - | 0,22 | - | 0,22 | 0,22 | - | - | 0,22 |
| | 15-19 | 1,52 | 4,35 | 1,09 | 5,44 | - | - | - | 6,96 |
| | 20-24 | 4,50 | 6,34 | 3,17 | 9,51 | 1,33 | 0,67 | - | 14,68 |
| | 25-29 | 8,59 | 12,63 | 3,37 | 16,00 | 4,04 | 0,84 | - | 25,43 |
| | 30-34 | 5,99 | 12,21 | 2,66 | 14,87 | 3,55 | 2,22 | - | 23,08 |
| | 35-39 | 2,29 | 13,99 | 1,38 | 15,36 | 3,67 | 0,69 | - | 18,34 |
| | 40-44 | 1,16 | 5,34 | 1,16 | 6,51 | 6,51 | - | - | 7,67 |
| | 45-49 | 0,19 | 0,57 | - | 0,57 | 0,57 | - | - | 0,76 |
| | 50+ | - | - | - | - | - | - | - | - |
| CELKEM9 | | 3,66 | 7,89 | 1,92 | 9,81 | 2,74 | 0,63 | - | 14,10 |
| Pardubický kraj | -14 | - | 0,06 | - | 0,06 | 0,06 | - | - | 0,06 |
| | 15-19 | 1,55 | 4,65 | 1,31 | 5,96 | 0,42 | 0,06 | - | 7,57 |
| | 20-24 | 5,92 | 8,57 | 2,42 | 10,99 | 1,56 | 0,52 | - | 17,43 |
| | 25-29 | 9,09 | 12,21 | 3,16 | 15,37 | 4,02 | 1,29 | - | 25,75 |
| | 30-34 | 6,31 | 12,87 | 2,04 | 14,91 | 3,59 | 1,67 | - | 22,89 |
| | 35-39 | 3,45 | 11,71 | 1,66 | 13,37 | 2,90 | 0,55 | - | 17,38 |
| | 40-44 | 1,88 | 3,88 | 0,79 | 4,67 | 4,54 | 0,12 | - | 6,67 |
| | 45-49 | 0,15 | 0,61 | - | 0,61 | 0,61 | - | - | 0,77 |
| | 50+ | - | - | - | - | - | - | - | - |
| CELKEM9 | | 4,19 | 7,77 | 1,67 | 9,44 | 2,49 | 0,61 | - | 14,23 |

**6. Potraty podle druhu, regionu a okresu bydliště a věku ženy
na 1 000 žen příslušného věku**

*Abortions by category, region and district of residence and age of the woman
per 1 000 women of corresponding age*

| Území, kraj | Věk ženy | Samo- volné potraty | Umělá přerušení těhotenství | | | | Mimodě- ložní těho- tenství | Ostatní potraty | Potraty celkem |
|-------------------|------------------------|-------------------------------|-----------------------------|-----------------|-------------|---------------------------|-----------------------------------|-------------------------|-------------------------|
| | | | miniinter- rupce | jiná legální | cel- kem | z toho ze zdr. důvodů | | | |
| Territory | Age of the woman | Sponta- neous abortions | Legally induced abortions | | | | Ectopic preg- nancies | Other abor- tions | Abor- tions total |
| | | | menstrual regulations | other | total | o.w. therap. abortions | | | |
| Havlíčkův Brod | -14 | - | - | - | - | - | - | - | - |
| | 15-19 | 0,31 | 5,49 | 0,61 | 6,10 | 0,31 | - | - | 6,41 |
| | 20-24 | 7,31 | 9,40 | 1,04 | 10,44 | 0,26 | 0,26 | - | 18,02 |
| | 25-29 | 7,39 | 10,56 | 1,32 | 11,88 | 2,11 | 2,38 | - | 21,64 |
| | 30-34 | 7,98 | 11,63 | 2,66 | 14,29 | 1,99 | 0,33 | - | 22,60 |
| | 35-39 | 3,22 | 11,28 | - | 11,28 | 1,29 | 0,32 | - | 14,83 |
| | 40-44 | 0,64 | 4,17 | 0,64 | 4,81 | 4,17 | - | - | 5,46 |
| | 45-49 | 0,29 | 0,29 | - | 0,29 | 0,29 | - | - | 0,59 |
| | 50+ | - | - | - | - | - | - | - | - |
| | CELKEM9 | 3,99 | 7,56 | 0,89 | 8,46 | 1,44 | 0,51 | - | 12,96 |
| Jihlava | -14 | - | - | - | - | - | - | - | - |
| | 15-19 | 2,46 | 5,19 | 2,73 | 7,92 | - | - | - | 10,38 |
| | 20-24 | 7,80 | 7,80 | 2,45 | 10,24 | 0,67 | 0,67 | - | 18,71 |
| | 25-29 | 11,28 | 13,49 | 1,99 | 15,48 | 1,55 | 1,55 | - | 28,31 |
| | 30-34 | 6,36 | 10,69 | 1,73 | 12,43 | 1,16 | 0,58 | - | 19,36 |
| | 35-39 | 2,27 | 11,33 | 2,27 | 13,60 | 2,27 | 0,28 | - | 16,15 |
| | 40-44 | 3,00 | 5,73 | 0,27 | 6,00 | 5,46 | 0,55 | - | 9,55 |
| | 45-49 | - | 0,51 | - | 0,51 | 0,51 | - | - | 0,51 |
| | 50+ | - | - | - | - | - | - | - | - |
| | CELKEM9 | 4,99 | 7,88 | 1,65 | 9,53 | 1,61 | 0,55 | - | 15,07 |

**6. Potraty podle druhu, regionu a okresu bydliště a věku ženy
na 1 000 žen příslušného věku**

*Abortions by category, region and district of residence and age of the woman
per 1 000 women of corresponding age*

| Území, kraj | Věk ženy | Samo- volné potraty | Umělá přerušení těhotenství | | | | Mimodě- ložní těho- tenství | Ostatní potraty | Potraty celkem |
|------------------|---------------------------------|--|----------------------------------|-----------------|--------------|-----------------------------------|--------------------------------------|----------------------------------|----------------------------------|
| | | | miniinter- rupce | jiná legální | cel- kem | z toho ze zdr. důvodů | | | |
| <i>Territory</i> | <i>Age of the woman</i> | <i>Sponta- neous abortions</i> | <i>Legally induced abortions</i> | | | | <i>Ectopic preg- nancies</i> | <i>Other abor- tions</i> | <i>Abor- tions total</i> |
| | | | <i>menstrual regulations</i> | <i>other</i> | <i>total</i> | <i>o.w. therap. abortions</i> | | | |
| Pelhřimov | -14 | - | - | - | - | - | - | - | - |
| | 15-19 | 0,84 | 2,93 | 2,09 | 5,02 | 0,42 | - | - | 5,86 |
| | 20-24 | 2,10 | 7,34 | 3,50 | 10,84 | 1,40 | 1,05 | - | 13,99 |
| | 25-29 | 4,76 | 12,91 | 5,77 | 18,68 | 2,38 | 0,68 | - | 24,12 |
| | 30-34 | 4,32 | 13,82 | 3,02 | 16,84 | 1,30 | 0,86 | - | 22,02 |
| | 35-39 | 1,28 | 13,20 | 4,26 | 17,46 | 2,98 | 0,85 | - | 19,59 |
| | 40-44 | - | 5,08 | 0,85 | 5,93 | 5,08 | - | - | 5,93 |
| | 45-49 | - | 0,39 | 0,39 | 0,78 | 0,39 | - | - | 0,78 |
| | 50+ | - | - | - | - | - | - | - | - |
| | CELKEM9 | 1,97 | 7,99 | 2,93 | 10,91 | 1,97 | 0,51 | - | 13,39 |
| Třebíč | -14 | - | - | - | - | - | - | - | - |
| | 15-19 | 1,43 | 4,29 | 0,48 | 4,77 | 0,24 | 0,24 | - | 6,44 |
| | 20-24 | 9,88 | 7,20 | 1,03 | 8,23 | 0,62 | 0,62 | - | 18,73 |
| | 25-29 | 12,59 | 13,43 | 2,52 | 15,95 | 1,47 | 0,84 | - | 29,38 |
| | 30-34 | 5,23 | 14,89 | 1,83 | 16,72 | 2,35 | 1,31 | - | 23,26 |
| | 35-39 | 2,27 | 7,83 | 2,52 | 10,35 | 3,79 | 0,50 | - | 13,13 |
| | 40-44 | 2,07 | 3,10 | 0,52 | 3,62 | 2,58 | - | - | 5,68 |
| | 45-49 | - | 0,24 | - | 0,24 | 0,24 | - | - | 0,24 |
| | 50+ | - | - | - | - | - | - | - | - |
| | CELKEM9 | 5,09 | 7,35 | 1,28 | 8,63 | 1,55 | 0,51 | - | 14,22 |

**6. Potraty podle druhu, regionu a okresu bydliště a věku ženy
na 1 000 žen příslušného věku**

*Abortions by category, region and district of residence and age of the woman
per 1 000 women of corresponding age*

| Území, kraj | Věk ženy | Samo- volné potraty | Umělá přerušení těhotenství | | | | Mimodě- ložní těho- tenství | Ostatní potraty | Potraty celkem |
|------------------|---------------------------------|--|----------------------------------|-----------------|--------------|-----------------------------------|--------------------------------------|----------------------------------|----------------------------------|
| | | | miniinter- rupce | jiná legální | cel- kem | z toho ze zdr. důvodů | | | |
| <i>Territory</i> | <i>Age of the woman</i> | <i>Sponta- neous abortions</i> | <i>Legally induced abortions</i> | | | | <i>Ectopic preg- nancies</i> | <i>Other abor- tions</i> | <i>Abor- tions total</i> |
| | | | <i>menstrual regulations</i> | <i>other</i> | <i>total</i> | <i>o.w. therap. abortions</i> | | | |
| Žďár | -14 | - | - | - | - | - | - | - | - |
| n. Sázavou | 15-19 | 0,45 | 4,06 | 0,90 | 4,96 | 0,68 | 0,23 | - | 5,63 |
| | 20-24 | 7,06 | 5,72 | 1,72 | 7,44 | 0,95 | 0,76 | - | 15,26 |
| | 25-29 | 7,94 | 8,14 | 3,88 | 12,01 | 2,13 | 1,36 | - | 21,31 |
| | 30-34 | 6,51 | 11,33 | 2,65 | 13,99 | 2,41 | 0,96 | - | 21,46 |
| | 35-39 | 4,37 | 8,74 | 1,94 | 10,68 | 2,19 | - | - | 15,05 |
| | 40-44 | 0,76 | 3,56 | 0,51 | 4,06 | 3,05 | 0,51 | - | 5,33 |
| | 45-49 | - | 0,95 | - | 0,95 | 0,71 | - | - | 0,95 |
| | 50+ | - | - | - | - | - | - | - | - |
| | CELKEM9 | 4,10 | 6,11 | 1,73 | 7,84 | 1,70 | 0,58 | - | 12,51 |
| Vysočina | -14 | - | - | - | - | - | - | - | - |
| | 15-19 | 1,11 | 4,45 | 1,28 | 5,73 | 0,33 | 0,11 | - | 6,96 |
| | 20-24 | 7,24 | 7,38 | 1,83 | 9,21 | 0,75 | 0,66 | - | 17,10 |
| | 25-29 | 9,16 | 11,57 | 2,97 | 14,54 | 1,89 | 1,37 | - | 25,07 |
| | 30-34 | 6,15 | 12,41 | 2,33 | 14,74 | 1,91 | 0,84 | - | 21,72 |
| | 35-39 | 2,81 | 10,14 | 2,11 | 12,25 | 2,52 | 0,35 | - | 15,42 |
| | 40-44 | 1,42 | 4,25 | 0,53 | 4,78 | 3,95 | 0,24 | - | 6,43 |
| | 45-49 | 0,05 | 0,49 | 0,05 | 0,55 | 0,44 | - | - | 0,60 |
| | 50+ | - | - | - | - | - | - | - | - |
| | CELKEM9 | 4,20 | 7,29 | 1,62 | 8,91 | 1,64 | 0,53 | - | 13,64 |

**6. Potraty podle druhu, regionu a okresu bydliště a věku ženy
na 1 000 žen příslušného věku**

*Abortions by category, region and district of residence and age of the woman
per 1 000 women of corresponding age*

| Území, kraj | Věk ženy | Samo- volné potraty | Umělá přerušení těhotenství | | | | Mimodě- ložní těho- tenství | Ostatní potraty | Potraty celkem |
|------------------|---------------------------------|--|----------------------------------|-----------------|--------------|-----------------------------------|--------------------------------------|----------------------------------|----------------------------------|
| | | | miniinter- rupce | jiná legální | cel- kem | z toho ze zdr. důvodů | | | |
| <i>Territory</i> | <i>Age of the woman</i> | <i>Sponta- neous abortions</i> | <i>Legally induced abortions</i> | | | | <i>Ectopic preg- nancies</i> | <i>Other abor- tions</i> | <i>Abor- tions total</i> |
| | | | <i>menstrual regulations</i> | <i>other</i> | <i>total</i> | <i>o.w. therap. abortions</i> | | | |
| Blansko | -14 | - | - | - | - | - | - | - | - |
| | 15-19 | 1,35 | 4,33 | 0,81 | 5,14 | 0,27 | - | - | 6,49 |
| | 20-24 | 7,21 | 6,31 | 1,80 | 8,11 | 1,80 | - | - | 15,33 |
| | 25-29 | 14,49 | 10,64 | 1,13 | 11,77 | 1,36 | 0,45 | - | 26,71 |
| | 30-34 | 5,90 | 14,17 | 3,25 | 17,41 | 2,66 | 0,89 | - | 24,20 |
| | 35-39 | 2,12 | 10,28 | 2,72 | 13,01 | 2,12 | 0,91 | - | 16,03 |
| | 40-44 | 2,03 | 5,51 | 1,74 | 7,24 | 6,66 | - | - | 9,27 |
| | 45-49 | 0,25 | 0,50 | 0,25 | 0,74 | 0,74 | - | - | 0,99 |
| | 50+ | - | - | - | - | - | - | - | - |
| | CELKEM9 | 5,09 | 7,26 | 1,61 | 8,87 | 2,13 | 0,30 | - | 14,26 |
| Brno-město | -14 | - | 0,09 | - | 0,09 | - | - | - | 0,09 |
| | 15-19 | 1,27 | 5,41 | 2,96 | 8,37 | 0,51 | - | - | 9,64 |
| | 20-24 | 5,38 | 10,08 | 3,90 | 13,98 | 1,68 | 0,20 | - | 19,56 |
| | 25-29 | 7,27 | 11,82 | 3,96 | 15,78 | 2,47 | 0,78 | - | 23,83 |
| | 30-34 | 6,72 | 12,02 | 3,08 | 15,10 | 2,37 | 0,63 | - | 22,45 |
| | 35-39 | 4,33 | 10,02 | 3,34 | 13,36 | 1,67 | 0,30 | - | 17,99 |
| | 40-44 | 1,52 | 5,01 | 1,06 | 6,07 | 4,48 | 0,08 | - | 7,67 |
| | 45-49 | 0,72 | 0,46 | 0,39 | 0,85 | 0,52 | - | - | 1,56 |
| | 50+ | - | - | - | - | - | - | - | - |
| | CELKEM9 | 3,94 | 7,82 | 2,66 | 10,48 | 1,95 | 0,29 | - | 14,71 |

**6. Potraty podle druhu, regionu a okresu bydliště a věku ženy
na 1 000 žen příslušného věku**

*Abortions by category, region and district of residence and age of the woman
per 1 000 women of corresponding age*

| Území, kraj | Věk ženy | Samo- volné potraty | Umělá přerušení těhotenství | | | | Mimodě- ložní těho- tenství | Ostatní potraty | Potraty celkem |
|------------------|---------------------------------|--|----------------------------------|-----------------|--------------|-----------------------------------|--------------------------------------|----------------------------------|----------------------------------|
| | | | miniinter- rupce | jiná legální | cel- kem | z toho ze zdr. důvodů | | | |
| <i>Territory</i> | <i>Age of the woman</i> | <i>Sponta- neous abortions</i> | <i>Legally induced abortions</i> | | | | <i>Ectopic preg- nancies</i> | <i>Other abor- tions</i> | <i>Abor- tions total</i> |
| | | | <i>menstrual regulations</i> | <i>other</i> | <i>total</i> | <i>o.w. therap. abortions</i> | | | |
| Brno-venkov | -14 | - | - | - | - | - | - | - | - |
| | 15-19 | 1,63 | 3,67 | 2,04 | 5,72 | 0,41 | 0,20 | - | 7,55 |
| | 20-24 | 3,94 | 8,36 | 3,15 | 11,51 | 1,58 | 0,47 | - | 15,93 |
| | 25-29 | 7,30 | 12,92 | 3,04 | 15,96 | 2,58 | 0,91 | - | 24,17 |
| | 30-34 | 5,09 | 13,57 | 1,88 | 15,45 | 2,45 | 1,13 | - | 21,67 |
| | 35-39 | 3,81 | 7,22 | 1,60 | 8,82 | 0,60 | 0,40 | - | 13,03 |
| | 40-44 | 1,86 | 2,07 | 1,03 | 3,10 | 2,68 | - | - | 4,96 |
| | 45-49 | - | - | 0,17 | 0,17 | - | - | - | 0,17 |
| | 50+ | - | - | - | - | - | - | - | - |
| | CELKEM9 | 3,51 | 7,07 | 1,91 | 8,98 | 1,50 | 0,46 | - | 12,95 |
| Břeclav | -14 | 0,25 | - | - | - | - | - | - | 0,25 |
| | 15-19 | 0,22 | 3,81 | 2,02 | 5,83 | 0,90 | - | - | 6,05 |
| | 20-24 | 5,47 | 9,99 | 4,90 | 14,89 | 2,07 | 0,19 | - | 20,55 |
| | 25-29 | 9,84 | 12,54 | 4,63 | 17,16 | 3,28 | 0,39 | - | 27,39 |
| | 30-34 | 5,70 | 14,73 | 2,14 | 16,86 | 3,33 | 0,71 | - | 23,28 |
| | 35-39 | 2,88 | 9,86 | 2,16 | 12,02 | 3,13 | - | - | 14,90 |
| | 40-44 | 1,44 | 3,36 | 0,48 | 3,84 | 3,36 | - | - | 5,27 |
| | 45-49 | 0,21 | 0,43 | 0,21 | 0,64 | 0,64 | - | - | 0,85 |
| | 50+ | - | - | - | - | - | - | - | - |
| | CELKEM9 | 3,88 | 7,89 | 2,49 | 10,38 | 2,36 | 0,19 | - | 14,45 |

**6. Potraty podle druhu, regionu a okresu bydliště a věku ženy
na 1 000 žen příslušného věku**

*Abortions by category, region and district of residence and age of the woman
per 1 000 women of corresponding age*

| Území, kraj | Věk ženy | Samo- volné potraty | Umělá přerušení těhotenství | | | | Mimodě- ložní těho- tenství | Ostatní potraty | Potraty celkem |
|------------------|---------------------------------|--|----------------------------------|-----------------|--------------|-----------------------------------|--------------------------------------|----------------------------------|----------------------------------|
| | | | miniinter- rupce | jiná legální | cel- kem | z toho ze zdr. důvodů | | | |
| <i>Territory</i> | <i>Age of the woman</i> | <i>Sponta- neous abortions</i> | <i>Legally induced abortions</i> | | | | <i>Ectopic preg- nancies</i> | <i>Other abor- tions</i> | <i>Abor- tions total</i> |
| | | | <i>menstrual regulations</i> | <i>other</i> | <i>total</i> | <i>o.w. therap. abortions</i> | | | |
| Hodonín | -14 | - | - | - | - | - | - | - | - |
| | 15-19 | 0,53 | 4,05 | 1,41 | 5,46 | 0,35 | 0,18 | - | 6,16 |
| | 20-24 | 4,05 | 10,35 | 2,40 | 12,76 | 1,65 | 0,60 | - | 17,41 |
| | 25-29 | 6,88 | 14,37 | 3,36 | 17,73 | 2,75 | 1,22 | - | 25,83 |
| | 30-34 | 5,02 | 10,97 | 2,42 | 13,39 | 2,23 | 0,37 | - | 18,78 |
| | 35-39 | 3,58 | 13,74 | 1,69 | 15,43 | 3,39 | 0,38 | - | 19,39 |
| | 40-44 | 0,92 | 4,95 | 1,10 | 6,05 | 5,13 | - | - | 6,96 |
| | 45-49 | 0,17 | 1,03 | - | 1,03 | 1,03 | - | - | 1,20 |
| | 50+ | - | - | - | - | - | - | - | - |
| | CELKEM9 | 3,11 | 8,59 | 1,81 | 10,40 | 2,33 | 0,42 | - | 13,93 |
| Vyškov | -14 | - | - | - | - | - | - | - | - |
| | 15-19 | 2,06 | 4,46 | 2,06 | 6,52 | 0,34 | 0,34 | - | 8,92 |
| | 20-24 | 4,98 | 9,13 | 1,11 | 10,24 | 0,83 | 0,83 | - | 16,05 |
| | 25-29 | 4,58 | 14,02 | 4,58 | 18,60 | 4,29 | 1,72 | - | 24,89 |
| | 30-34 | 2,87 | 20,80 | 2,87 | 23,66 | 4,30 | 0,72 | - | 27,25 |
| | 35-39 | 3,60 | 13,67 | 2,52 | 16,19 | 1,80 | 0,36 | - | 20,15 |
| | 40-44 | 0,35 | 6,30 | 1,05 | 7,35 | 7,35 | 0,35 | - | 8,05 |
| | 45-49 | 0,63 | 0,31 | - | 0,31 | 0,31 | - | - | 0,94 |
| | 50+ | - | - | - | - | - | - | - | - |
| | CELKEM9 | 2,82 | 9,70 | 2,03 | 11,74 | 2,68 | 0,65 | - | 15,20 |

**6. Potraty podle druhu, regionu a okresu bydliště a věku ženy
na 1 000 žen příslušného věku**

*Abortions by category, region and district of residence and age of the woman
per 1 000 women of corresponding age*

| Území, kraj | Věk ženy | Samo- volné potraty | Umělá přerušení těhotenství | | | | Mimodě- ložní těho- tenství | Ostatní potraty | Potraty celkem |
|---------------------------|---------------------------------|--|----------------------------------|-----------------|--------------|-----------------------------------|--------------------------------------|----------------------------------|----------------------------------|
| | | | miniinter- rupce | jiná legální | cel- kem | z toho ze zdr. důvodů | | | |
| <i>Territory</i> | <i>Age of the woman</i> | <i>Sponta- neous abortions</i> | <i>Legally induced abortions</i> | | | | <i>Ectopic preg- nancies</i> | <i>Other abor- tions</i> | <i>Abor- tions total</i> |
| | | | <i>menstrual regulations</i> | <i>other</i> | <i>total</i> | <i>o.w. therap. abortions</i> | | | |
| Znojmo | -14 | - | - | - | - | - | - | - | - |
| | 15-19 | 2,72 | 5,93 | 1,73 | 7,66 | 0,49 | - | - | 10,38 |
| | 20-24 | 7,71 | 9,59 | 3,34 | 12,92 | 2,08 | 0,63 | - | 21,26 |
| | 25-29 | 8,16 | 11,50 | 4,39 | 15,90 | 3,35 | 1,05 | - | 25,10 |
| | 30-34 | 4,50 | 14,55 | 3,17 | 17,72 | 3,17 | 0,79 | - | 23,01 |
| | 35-39 | 2,24 | 10,93 | 2,80 | 13,73 | 5,04 | - | - | 15,98 |
| | 40-44 | 0,53 | 5,31 | 1,33 | 6,63 | 6,10 | - | - | 7,16 |
| | 45-49 | 0,23 | 0,23 | 0,23 | 0,47 | 0,47 | - | - | 0,70 |
| | 50+ | - | - | - | - | - | - | - | - |
| | CELKEM9 | 3,96 | 8,27 | 2,48 | 10,75 | 2,86 | 0,38 | - | 15,09 |
| Jiho- moravský kraj | -14 | 0,03 | 0,03 | - | 0,03 | - | - | - | 0,06 |
| | 15-19 | 1,31 | 4,66 | 2,08 | 6,74 | 0,48 | 0,08 | - | 8,13 |
| | 20-24 | 5,39 | 9,38 | 3,21 | 12,60 | 1,69 | 0,37 | - | 18,35 |
| | 25-29 | 8,08 | 12,44 | 3,64 | 16,08 | 2,74 | 0,88 | - | 25,04 |
| | 30-34 | 5,55 | 13,49 | 2,72 | 16,21 | 2,72 | 0,72 | - | 22,48 |
| | 35-39 | 3,54 | 10,54 | 2,57 | 13,11 | 2,31 | 0,32 | - | 16,97 |
| | 40-44 | 1,33 | 4,61 | 1,09 | 5,70 | 4,80 | 0,05 | - | 7,08 |
| | 45-49 | 0,39 | 0,44 | 0,23 | 0,67 | 0,53 | - | - | 1,07 |
| | 50+ | - | - | - | - | - | - | - | - |
| | CELKEM9 | 3,78 | 7,97 | 2,25 | 10,23 | 2,15 | 0,36 | - | 14,36 |

**6. Potraty podle druhu, regionu a okresu bydliště a věku ženy
na 1 000 žen příslušného věku**

*Abortions by category, region and district of residence and age of the woman
per 1 000 women of corresponding age*

| Území, kraj | Věk ženy | Samo- volné potraty | Umělá přerušení těhotenství | | | | Mimodě- ložní těho- tenství | Ostatní potraty | Potraty celkem |
|------------------|---------------------------------|--|----------------------------------|-----------------|--------------|-----------------------------------|--------------------------------------|----------------------------------|----------------------------------|
| | | | miniinter- rupce | jiná legální | cel- kem | z toho ze zdr. důvodů | | | |
| <i>Territory</i> | <i>Age of the woman</i> | <i>Sponta- neous abortions</i> | <i>Legally induced abortions</i> | | | | <i>Ectopic preg- nancies</i> | <i>Other abor- tions</i> | <i>Abor- tions total</i> |
| | | | <i>menstrual regulations</i> | <i>other</i> | <i>total</i> | <i>o.w. therap. abortions</i> | | | |
| Jeseník | -14 | - | - | - | - | - | - | - | - |
| | 15-19 | 2,76 | 7,59 | 2,07 | 9,66 | 1,38 | - | - | 12,42 |
| | 20-24 | 11,56 | 8,26 | 2,20 | 10,46 | 1,10 | - | - | 22,01 |
| | 25-29 | 10,60 | 18,97 | - | 18,97 | 1,12 | 0,56 | - | 30,13 |
| | 30-34 | 7,96 | 18,31 | 2,39 | 20,70 | 0,80 | 1,59 | - | 30,25 |
| | 35-39 | 2,90 | 7,25 | 1,45 | 8,70 | - | - | - | 11,59 |
| | 40-44 | - | 6,97 | 0,70 | 7,67 | 6,97 | - | - | 7,67 |
| | 45-49 | - | - | - | - | - | - | - | - |
| | 50+ | - | - | - | - | - | - | - | - |
| | CELKEM9 | 5,33 | 9,47 | 1,19 | 10,66 | 1,56 | 0,28 | - | 16,27 |
| Olomouc | -14 | - | - | 0,14 | 0,14 | 0,14 | - | - | 0,14 |
| | 15-19 | 1,21 | 3,63 | 1,08 | 4,70 | 0,27 | - | - | 5,91 |
| | 20-24 | 5,98 | 10,50 | 2,10 | 12,59 | 0,94 | 0,31 | - | 18,89 |
| | 25-29 | 9,92 | 15,67 | 1,98 | 17,65 | 1,67 | 1,15 | - | 28,72 |
| | 30-34 | 7,34 | 14,55 | 1,77 | 16,32 | 1,77 | 0,95 | - | 24,61 |
| | 35-39 | 3,85 | 11,14 | 0,93 | 12,07 | 1,99 | 0,27 | - | 16,18 |
| | 40-44 | 1,80 | 6,03 | 0,64 | 6,67 | 6,16 | - | - | 8,47 |
| | 45-49 | 0,23 | 0,81 | - | 0,81 | 0,81 | - | - | 1,04 |
| | 50+ | - | - | - | - | - | - | - | - |
| | CELKEM9 | 4,49 | 9,01 | 1,26 | 10,27 | 1,92 | 0,40 | - | 15,16 |

**6. Potraty podle druhu, regionu a okresu bydliště a věku ženy
na 1 000 žen příslušného věku**

*Abortions by category, region and district of residence and age of the woman
per 1 000 women of corresponding age*

| Území, kraj | Věk ženy | Samo- volné potraty | Umělá přerušení těhotenství | | | | Mimodě- ložní těho- tenství | Ostatní potraty | Potraty celkem |
|-------------|------------------------|-------------------------------|-----------------------------|-----------------|-------------|---------------------------|-----------------------------------|-------------------------|-------------------------|
| | | | miniinter- rupce | jiná legální | cel- kem | z toho ze zdr. důvodů | | | |
| Territory | Age of the woman | Sponta- neous abortions | Legally induced abortions | | | | Ectopic preg- nancies | Other abor- tions | Abor- tions total |
| | | | menstrual regulations | other | total | o.w. therap. abortions | | | |
| Prostějov | -14 | - | - | - | - | - | - | - | - |
| | 15-19 | 0,79 | 3,93 | 0,26 | 4,19 | - | 0,26 | - | 5,24 |
| | 20-24 | 4,45 | 9,54 | 3,60 | 13,14 | 0,85 | - | - | 17,59 |
| | 25-29 | 9,55 | 12,44 | 2,00 | 14,44 | 1,11 | - | - | 23,99 |
| | 30-34 | 4,33 | 16,72 | 2,31 | 19,03 | 2,60 | 0,29 | - | 23,64 |
| | 35-39 | 3,46 | 13,83 | 2,02 | 15,85 | 1,15 | - | - | 19,31 |
| | 40-44 | 1,13 | 6,48 | 1,13 | 7,60 | 5,91 | - | - | 8,73 |
| | 45-49 | - | 0,49 | - | 0,49 | 0,49 | - | - | 0,49 |
| | 50+ | - | - | - | - | - | - | - | - |
| | CELKEM9 | 3,55 | 8,95 | 1,67 | 10,62 | 1,63 | 0,07 | - | 14,24 |
| Přerov | -14 | - | - | - | - | - | - | - | - |
| | 15-19 | 0,21 | 6,20 | 1,50 | 7,70 | 0,43 | - | - | 7,91 |
| | 20-24 | 6,05 | 10,81 | 2,57 | 13,38 | 1,47 | 1,28 | - | 20,71 |
| | 25-29 | 10,03 | 12,90 | 2,51 | 15,40 | 3,22 | 1,43 | - | 26,87 |
| | 30-34 | 5,65 | 14,35 | 2,83 | 17,18 | 3,26 | 1,30 | - | 24,14 |
| | 35-39 | 2,67 | 11,37 | 1,78 | 13,15 | 1,78 | 0,89 | - | 16,72 |
| | 40-44 | 1,31 | 4,16 | 0,66 | 4,82 | 4,38 | - | - | 6,13 |
| | 45-49 | - | 0,40 | - | 0,40 | 0,40 | - | - | 0,40 |
| | 50+ | - | - | - | - | - | - | - | - |
| | CELKEM9 | 3,90 | 8,67 | 1,72 | 10,39 | 2,12 | 0,73 | - | 15,02 |

**6. Potraty podle druhu, regionu a okresu bydliště a věku ženy
na 1 000 žen příslušného věku**

*Abortions by category, region and district of residence and age of the woman
per 1 000 women of corresponding age*

| Území, kraj | Věk ženy | Samo- volné potraty | Umělá přerušení těhotenství | | | | Mimodě- ložní těho- tenství | Ostatní potraty | Potraty celkem |
|-------------------|---------------------------------|--|----------------------------------|-----------------|--------------|-----------------------------------|--------------------------------------|----------------------------------|----------------------------------|
| | | | miniinter- rupce | jiná legální | cel- kem | z toho ze zdr. důvodů | | | |
| <i>Territory</i> | <i>Age of the woman</i> | <i>Sponta- neous abortions</i> | <i>Legally induced abortions</i> | | | | <i>Ectopic preg- nancies</i> | <i>Other abor- tions</i> | <i>Abor- tions total</i> |
| | | | <i>menstrual regulations</i> | <i>other</i> | <i>total</i> | <i>o.w. therap. abortions</i> | | | |
| Šumperk | -14 | - | - | - | - | - | - | - | - |
| | 15-19 | 2,59 | 6,35 | 1,88 | 8,23 | 0,47 | 0,24 | - | 11,05 |
| | 20-24 | 7,75 | 12,36 | 1,85 | 14,21 | 1,48 | 0,18 | - | 22,14 |
| | 25-29 | 8,18 | 15,60 | 1,90 | 17,50 | 4,18 | 2,28 | - | 27,96 |
| | 30-34 | 7,68 | 17,27 | 2,64 | 19,91 | 4,80 | 1,68 | - | 29,27 |
| | 35-39 | 4,31 | 13,94 | 2,53 | 16,48 | 2,28 | 1,27 | - | 22,05 |
| | 40-44 | 0,70 | 5,17 | 0,47 | 5,64 | 4,70 | - | - | 6,34 |
| | 45-49 | 0,40 | 0,40 | - | 0,40 | 0,40 | - | - | 0,80 |
| | 50+ | 0,20 | 0,20 | - | 0,20 | 0,20 | - | - | 0,39 |
| | CELKEM9 | 4,68 | 10,16 | 1,58 | 11,74 | 2,60 | 0,81 | - | 17,23 |
| Olomoucký kraj | -14 | - | - | 0,05 | 0,05 | 0,05 | - | - | 0,05 |
| | 15-19 | 1,29 | 5,04 | 1,25 | 6,29 | 0,37 | 0,09 | - | 7,67 |
| | 20-24 | 6,46 | 10,62 | 2,41 | 13,03 | 1,15 | 0,41 | - | 19,90 |
| | 25-29 | 9,59 | 14,75 | 1,95 | 16,70 | 2,36 | 1,20 | - | 27,48 |
| | 30-34 | 6,57 | 15,64 | 2,30 | 17,94 | 2,78 | 1,10 | - | 25,62 |
| | 35-39 | 3,55 | 11,91 | 1,63 | 13,54 | 1,73 | 0,53 | - | 17,63 |
| | 40-44 | 1,25 | 5,60 | 0,69 | 6,30 | 5,51 | - | - | 7,55 |
| | 45-49 | 0,16 | 0,53 | - | 0,53 | 0,53 | - | - | 0,69 |
| | 50+ | 0,04 | 0,04 | - | 0,04 | 0,04 | - | - | 0,08 |
| | CELKEM9 | 4,30 | 9,19 | 1,48 | 10,67 | 2,02 | 0,48 | - | 15,46 |

**6. Potraty podle druhu, regionu a okresu bydliště a věku ženy
na 1 000 žen příslušného věku**

*Abortions by category, region and district of residence and age of the woman
per 1 000 women of corresponding age*

| Území, kraj | Věk ženy | Samo- volné potraty | Umělá přerušení těhotenství | | | | Mimodě- ložní těho- tenství | Ostatní potraty | Potraty celkem |
|---------------------|------------------------|-------------------------------|-----------------------------|-----------------|-------------|---------------------------|-----------------------------------|-------------------------|-------------------------|
| | | | miniinter- rupce | jiná legální | cel- kem | z toho ze zdr. důvodů | | | |
| Territory | Age of the woman | Sponta- neous abortions | Legally induced abortions | | | | Ectopic preg- nancies | Other abor- tions | Abor- tions total |
| | | | menstrual regulations | other | total | o.w. therap. abortions | | | |
| Kroměříž | -14 | - | - | - | - | - | - | - | - |
| | 15-19 | 0,54 | 5,11 | 1,35 | 6,46 | - | - | - | 7,00 |
| | 20-24 | 6,20 | 10,18 | 1,33 | 11,51 | 0,66 | 0,89 | - | 18,60 |
| | 25-29 | 9,86 | 15,24 | 2,24 | 17,48 | 2,91 | 1,12 | - | 28,46 |
| | 30-34 | 5,76 | 12,39 | 1,15 | 13,54 | 2,88 | 0,29 | - | 19,60 |
| | 35-39 | 2,22 | 10,27 | 1,39 | 11,65 | 0,55 | 0,28 | - | 14,15 |
| | 40-44 | 1,42 | 4,27 | 0,85 | 5,12 | 4,55 | - | - | 6,54 |
| | 45-49 | - | 0,23 | - | 0,23 | 0,23 | - | - | 0,23 |
| | 50+ | - | - | - | - | - | - | - | - |
| | CELKEM9 | 3,88 | 8,31 | 1,20 | 9,51 | 1,63 | 0,40 | - | 13,79 |
| Uherské Hradiště | -14 | - | - | - | - | - | - | - | - |
| | 15-19 | 1,41 | 2,02 | 1,41 | 3,43 | 0,20 | 0,40 | - | 5,25 |
| | 20-24 | 7,14 | 6,31 | 2,66 | 8,97 | 0,66 | 0,33 | - | 16,44 |
| | 25-29 | 9,36 | 8,34 | 1,02 | 9,36 | 1,36 | 1,70 | - | 20,43 |
| | 30-34 | 6,01 | 13,89 | 2,28 | 16,17 | 3,73 | 0,62 | - | 22,81 |
| | 35-39 | 3,88 | 10,61 | 1,43 | 12,04 | 2,86 | 0,41 | - | 16,32 |
| | 40-44 | 1,65 | 4,74 | 0,82 | 5,57 | 5,57 | 0,21 | - | 7,42 |
| | 45-49 | - | 0,19 | - | 0,19 | 0,19 | 0,19 | - | 0,38 |
| | 50+ | - | - | - | - | - | - | - | - |
| | CELKEM9 | 4,40 | 6,55 | 1,39 | 7,94 | 1,99 | 0,57 | - | 12,91 |

**6. Potraty podle druhu, regionu a okresu bydliště a věku ženy
na 1 000 žen příslušného věku**

*Abortions by category, region and district of residence and age of the woman
per 1 000 women of corresponding age*

| Území, kraj | Věk ženy | Samo- volné potraty | Umělá přerušení těhotenství | | | | Mimodě- ložní těho- tenství | Ostatní potraty | Potraty celkem |
|------------------|---------------------------------|--|----------------------------------|-----------------|--------------|-----------------------------------|--------------------------------------|----------------------------------|----------------------------------|
| | | | miniinter- rupce | jiná legální | cel- kem | z toho ze zdr. důvodů | | | |
| <i>Territory</i> | <i>Age of the woman</i> | <i>Sponta- neous abortions</i> | <i>Legally induced abortions</i> | | | | <i>Ectopic preg- nancies</i> | <i>Other abor- tions</i> | <i>Abor- tions total</i> |
| | | | <i>menstrual regulations</i> | <i>other</i> | <i>total</i> | <i>o.w. therap. abortions</i> | | | |
| Vsetín | -14 | - | - | - | - | - | - | - | - |
| | 15-19 | 1,57 | 6,48 | 0,39 | 6,87 | 0,20 | 0,20 | - | 8,64 |
| | 20-24 | 7,42 | 9,39 | 1,81 | 11,21 | 0,49 | 0,33 | - | 18,95 |
| | 25-29 | 11,18 | 12,33 | 1,64 | 13,97 | 2,47 | 1,15 | - | 26,30 |
| | 30-34 | 5,88 | 14,99 | 1,82 | 16,82 | 2,84 | 1,22 | - | 23,91 |
| | 35-39 | 3,06 | 11,86 | 1,15 | 13,01 | 2,49 | 0,19 | - | 16,26 |
| | 40-44 | 1,62 | 4,85 | 0,81 | 5,66 | 2,63 | 0,40 | - | 7,68 |
| | 45-49 | 0,18 | 0,18 | 0,18 | 0,37 | 0,18 | - | - | 0,55 |
| | 50+ | - | - | - | - | - | - | - | - |
| | CELKEM9 | 4,63 | 8,63 | 1,14 | 9,77 | 1,59 | 0,50 | - | 14,90 |
| Zlín | -14 | - | - | - | - | - | - | - | - |
| | 15-19 | 0,46 | 5,02 | 1,07 | 6,09 | 0,76 | - | - | 6,55 |
| | 20-24 | 5,61 | 7,32 | 1,95 | 9,27 | 0,37 | 0,24 | - | 15,13 |
| | 25-29 | 11,28 | 12,02 | 1,96 | 13,98 | 3,07 | 1,35 | - | 26,61 |
| | 30-34 | 7,74 | 15,17 | 1,11 | 16,28 | 2,69 | 1,11 | - | 25,13 |
| | 35-39 | 5,61 | 8,19 | 2,73 | 10,93 | 2,28 | 0,76 | - | 17,30 |
| | 40-44 | 1,22 | 3,97 | 0,61 | 4,58 | 4,12 | - | - | 5,80 |
| | 45-49 | - | 0,39 | 0,13 | 0,52 | 0,52 | - | - | 0,52 |
| | 50+ | - | - | - | - | - | - | - | - |
| | CELKEM9 | 4,70 | 7,39 | 1,38 | 8,77 | 1,92 | 0,50 | - | 13,97 |

**6. Potraty podle druhu, regionu a okresu bydliště a věku ženy
na 1 000 žen příslušného věku**

*Abortions by category, region and district of residence and age of the woman
per 1 000 women of corresponding age*

| Území, kraj | Věk ženy | Samo- volné potraty | Umělá přerušení těhotenství | | | | Mimodě- ložní těho- tenství | Ostatní potraty | Potraty celkem |
|-------------------------|---------------------------------|--|----------------------------------|-----------------|--------------|-----------------------------------|--------------------------------------|----------------------------------|----------------------------------|
| | | | miniinter- rupce | jiná legální | cel- kem | z toho ze zdr. důvodů | | | |
| <i>Territory</i> | <i>Age of the woman</i> | <i>Sponta- neous abortions</i> | <i>Legally induced abortions</i> | | | | <i>Ectopic preg- nancies</i> | <i>Other abor- tions</i> | <i>Abor- tions total</i> |
| | | | <i>menstrual regulations</i> | <i>other</i> | <i>total</i> | <i>o.w. therap. abortions</i> | | | |
| Zlínský kraj | -14 | - | - | - | - | - | - | - | - |
| | 15-19 | 0,98 | 4,67 | 1,03 | 5,71 | 0,34 | 0,15 | - | 6,84 |
| | 20-24 | 6,53 | 8,10 | 1,98 | 10,08 | 0,52 | 0,40 | - | 17,01 |
| | 25-29 | 10,54 | 11,80 | 1,71 | 13,51 | 2,48 | 1,34 | - | 25,39 |
| | 30-34 | 6,49 | 14,32 | 1,59 | 15,90 | 3,02 | 0,87 | - | 23,27 |
| | 35-39 | 3,94 | 10,09 | 1,77 | 11,86 | 2,17 | 0,44 | - | 16,24 |
| | 40-44 | 1,46 | 4,43 | 0,75 | 5,18 | 4,18 | 0,15 | - | 6,79 |
| | 45-49 | 0,04 | 0,27 | 0,09 | 0,35 | 0,31 | 0,04 | - | 0,44 |
| | 50+ | - | - | - | - | - | - | - | - |
| | CELKEM9 | 4,46 | 7,66 | 1,29 | 8,95 | 1,80 | 0,50 | - | 13,91 |
| Bruntál | -14 | - | - | - | - | - | - | - | - |
| | 15-19 | 1,10 | 8,56 | 1,93 | 10,49 | 0,28 | - | - | 11,59 |
| | 20-24 | 7,78 | 11,67 | 3,46 | 15,13 | 1,73 | 0,22 | - | 23,13 |
| | 25-29 | 11,33 | 20,88 | 3,78 | 24,66 | 4,22 | 1,33 | - | 37,33 |
| | 30-34 | 5,49 | 19,94 | 2,89 | 22,83 | 3,47 | 1,73 | - | 30,06 |
| | 35-39 | 2,39 | 15,21 | 2,68 | 17,89 | 5,67 | - | - | 20,28 |
| | 40-44 | 1,40 | 5,90 | 1,97 | 7,87 | 7,02 | 0,28 | - | 9,55 |
| | 45-49 | 0,24 | 0,47 | - | 0,47 | 0,47 | - | - | 0,71 |
| | 50+ | - | - | - | - | - | - | - | - |
| | CELKEM9 | 4,53 | 11,77 | 2,41 | 14,18 | 3,14 | 0,51 | - | 19,23 |

**6. Potraty podle druhu, regionu a okresu bydliště a věku ženy
na 1 000 žen příslušného věku**

*Abortions by category, region and district of residence and age of the woman
per 1 000 women of corresponding age*

| Území, kraj | Věk ženy | Samo- volné potraty | Umělá přerušení těhotenství | | | | Mimodě- ložní těho- tenství | Ostatní potraty | Potraty celkem |
|-------------------|---------------------------------|--|----------------------------------|-----------------|--------------|-----------------------------------|--------------------------------------|----------------------------------|----------------------------------|
| | | | miniinter- rupce | jiná legální | cel- kem | z toho ze zdr. důvodů | | | |
| <i>Territory</i> | <i>Age of the woman</i> | <i>Sponta- neous abortions</i> | <i>Legally induced abortions</i> | | | | <i>Ectopic preg- nancies</i> | <i>Other abor- tions</i> | <i>Abor- tions total</i> |
| | | | <i>menstrual regulations</i> | <i>other</i> | <i>total</i> | <i>o.w. therap. abortions</i> | | | |
| Frýdek- Místek | -14 | - | - | - | - | - | - | - | - |
| | 15-19 | 1,83 | 6,02 | 1,18 | 7,20 | 0,39 | 0,13 | - | 9,17 |
| | 20-24 | 9,26 | 7,84 | 2,18 | 10,02 | 1,09 | 0,44 | - | 19,71 |
| | 25-29 | 11,60 | 12,46 | 1,30 | 13,77 | 2,60 | 1,52 | - | 26,88 |
| | 30-34 | 8,80 | 12,48 | 1,58 | 14,05 | 1,71 | 0,92 | - | 23,78 |
| | 35-39 | 4,47 | 8,81 | 1,02 | 9,83 | 1,91 | 0,77 | - | 15,06 |
| | 40-44 | 1,32 | 3,84 | 0,66 | 4,50 | 3,44 | 0,13 | - | 5,96 |
| | 45-49 | 0,12 | 0,47 | 0,12 | 0,59 | 0,59 | - | - | 0,71 |
| | 50+ | - | - | - | - | - | - | - | - |
| | CELKEM9 | 5,55 | 7,48 | 1,16 | 8,64 | 1,67 | 0,57 | - | 14,76 |
| Karviná | -14 | - | - | - | - | - | - | - | - |
| | 15-19 | 2,06 | 7,10 | 2,78 | 9,87 | 1,54 | 0,10 | - | 12,03 |
| | 20-24 | 7,92 | 14,72 | 3,73 | 18,45 | 3,63 | 0,47 | - | 26,84 |
| | 25-29 | 10,95 | 16,92 | 3,74 | 20,66 | 3,74 | 0,89 | - | 32,51 |
| | 30-34 | 6,79 | 18,03 | 2,73 | 20,76 | 3,75 | 0,91 | - | 28,46 |
| | 35-39 | 3,79 | 9,53 | 2,14 | 11,68 | 2,82 | 0,58 | - | 16,05 |
| | 40-44 | 1,68 | 5,86 | 1,05 | 6,91 | 5,86 | - | - | 8,59 |
| | 45-49 | 0,10 | 0,68 | 0,29 | 0,97 | 0,97 | - | - | 1,07 |
| | 50+ | - | - | - | - | - | - | - | - |
| | CELKEM9 | 4,90 | 10,55 | 2,39 | 12,93 | 3,18 | 0,43 | - | 18,26 |

**6. Potraty podle druhu, regionu a okresu bydliště a věku ženy
na 1 000 žen příslušného věku**

*Abortions by category, region and district of residence and age of the woman
per 1 000 women of corresponding age*

| Území, kraj | Věk ženy | Samo- volné potraty | Umělá přerušení těhotenství | | | | Mimodě- ložní těho- tenství | Ostatní potraty | Potraty celkem |
|------------------|---------------------------------|--|----------------------------------|-----------------|--------------|-----------------------------------|--------------------------------------|----------------------------------|----------------------------------|
| | | | miniinter- rupce | jiná legální | cel- kem | z toho ze zdr. důvodů | | | |
| <i>Territory</i> | <i>Age of the woman</i> | <i>Sponta- neous abortions</i> | <i>Legally induced abortions</i> | | | | <i>Ectopic preg- nancies</i> | <i>Other abor- tions</i> | <i>Abor- tions total</i> |
| | | | <i>menstrual regulations</i> | <i>other</i> | <i>total</i> | <i>o.w. therap. abortions</i> | | | |
| Nový Jičín | -14 | - | - | - | - | - | - | - | - |
| | 15-19 | 2,35 | 3,80 | 0,90 | 4,70 | 0,18 | - | - | 7,05 |
| | 20-24 | 9,68 | 5,43 | 1,61 | 7,04 | 0,88 | 1,03 | - | 17,75 |
| | 25-29 | 12,81 | 7,39 | 1,96 | 9,35 | 1,21 | 1,21 | - | 23,37 |
| | 30-34 | 7,87 | 11,35 | 1,65 | 12,99 | 2,75 | 0,73 | - | 21,60 |
| | 35-39 | 5,54 | 8,31 | 0,37 | 8,68 | 2,59 | 0,55 | - | 14,77 |
| | 40-44 | 1,66 | 4,80 | 0,37 | 5,17 | 4,25 | - | - | 6,84 |
| | 45-49 | 0,16 | 0,48 | 0,16 | 0,65 | 0,32 | - | - | 0,81 |
| | 50+ | - | - | - | - | - | - | - | - |
| | CELKEM9 | 5,96 | 5,86 | 1,04 | 6,90 | 1,66 | 0,53 | - | 13,38 |
| Opava | -14 | 0,17 | - | - | - | - | - | - | 0,17 |
| | 15-19 | 1,58 | 5,84 | 1,42 | 7,26 | 0,47 | - | - | 8,84 |
| | 20-24 | 7,59 | 12,30 | 2,22 | 14,52 | 0,79 | 0,26 | - | 22,38 |
| | 25-29 | 11,62 | 11,35 | 2,03 | 13,38 | 2,16 | 0,95 | - | 25,95 |
| | 30-34 | 8,93 | 16,47 | 2,10 | 18,57 | 1,75 | 0,70 | - | 28,20 |
| | 35-39 | 4,11 | 13,27 | 1,58 | 14,85 | 2,84 | 0,63 | - | 19,59 |
| | 40-44 | 0,94 | 5,48 | 0,94 | 6,42 | 5,48 | - | - | 7,36 |
| | 45-49 | 0,14 | 0,72 | - | 0,72 | 0,57 | - | - | 0,86 |
| | 50+ | - | - | - | - | - | - | - | - |
| | CELKEM9 | 5,11 | 9,26 | 1,47 | 10,73 | 1,97 | 0,36 | - | 16,20 |

**6. Potraty podle druhu, regionu a okresu bydliště a věku ženy
na 1 000 žen příslušného věku**

*Abortions by category, region and district of residence and age of the woman
per 1 000 women of corresponding age*

| Území, kraj | Věk ženy | Samo- volné potraty | Umělá přerušení těhotenství | | | | Mimodě- ložní těho- tenství | Ostatní potraty | Potraty celkem |
|---------------------------------------|---------------------------------|--|----------------------------------|-----------------|--------------|-----------------------------------|--------------------------------------|----------------------------------|----------------------------------|
| | | | miniinter- rupce | jiná legální | cel- kem | z toho ze zdr. důvodů | | | |
| <i>Territory</i> | <i>Age of the woman</i> | <i>Sponta- neous abortions</i> | <i>Legally induced abortions</i> | | | | <i>Ectopic preg- nancies</i> | <i>Other abor- tions</i> | <i>Abor- tions total</i> |
| | | | <i>menstrual regulations</i> | <i>other</i> | <i>total</i> | <i>o.w. therap. abortions</i> | | | |
| Ostrava- město | -14 | - | 0,10 | - | 0,10 | 0,10 | - | - | 0,10 |
| | 15-19 | 1,40 | 6,99 | 2,20 | 9,18 | 0,50 | - | - | 10,58 |
| | 20-24 | 6,81 | 17,59 | 4,20 | 21,79 | 1,27 | 0,40 | - | 29,00 |
| | 25-29 | 7,56 | 17,82 | 3,67 | 21,49 | 2,10 | 0,67 | - | 29,73 |
| | 30-34 | 5,77 | 15,63 | 2,31 | 17,94 | 2,58 | 0,80 | - | 24,52 |
| | 35-39 | 4,36 | 10,12 | 1,31 | 11,43 | 1,40 | 0,44 | - | 16,23 |
| | 40-44 | 0,92 | 5,07 | 0,92 | 5,99 | 4,33 | - | - | 6,91 |
| | 45-49 | 0,40 | 0,56 | 0,08 | 0,65 | 0,56 | - | - | 1,05 |
| | 50+ | - | - | - | - | - | - | - | - |
| CELKEM9 | | 4,04 | 10,80 | 2,15 | 12,95 | 1,82 | 0,34 | - | 17,33 |
| Moravsko- slezský kraj | -14 | 0,02 | 0,02 | - | 0,02 | 0,02 | - | - | 0,05 |
| | 15-19 | 1,75 | 6,39 | 1,84 | 8,23 | 0,65 | 0,05 | - | 10,03 |
| | 20-24 | 8,06 | 12,34 | 3,04 | 15,38 | 1,65 | 0,46 | - | 23,90 |
| | 25-29 | 10,57 | 14,71 | 2,83 | 17,54 | 2,62 | 1,03 | - | 29,14 |
| | 30-34 | 7,19 | 15,54 | 2,21 | 17,75 | 2,67 | 0,90 | - | 25,84 |
| | 35-39 | 4,21 | 10,37 | 1,48 | 11,84 | 2,49 | 0,54 | - | 16,59 |
| | 40-44 | 1,29 | 5,13 | 0,92 | 6,05 | 4,89 | 0,05 | - | 7,39 |
| | 45-49 | 0,21 | 0,58 | 0,12 | 0,70 | 0,62 | - | - | 0,91 |
| | 50+ | - | - | - | - | - | - | - | - |
| CELKEM9 | | 4,93 | 9,39 | 1,81 | 11,20 | 2,20 | 0,44 | - | 16,58 |

6. Potraty podle druhu, regionu a okresu bydliště a věku ženy na 1 000 žen příslušného věku

*Abortions by category, region and district of residence and age of the woman
per 1 000 women of corresponding age*

| Území, kraj | Věk ženy | Samovolné potraty | Umělá přerušení těhotenství | | | | Mimoděložní těhotenství | Ostatní potraty | Potraty celkem |
|----------------|------------------------|--------------------------|-----------------------------|-----------------|-------------|---------------------------|-----------------------------|-------------------------|-------------------------|
| | | | miniinter- rupce | jiná legální | cel- kem | z toho ze zdr. důvodů | | | |
| Territory | Age of the woman | Spontaneous abortions | Legally induced abortions | | | | Ectopic preg- nancies | Other abor- tions | Abor- tions total |
| | | | menstrual regulations | other | total | o.w. therap. abortions | | | |
| ČR | -14 | 0,01 | 0,03 | 0,03 | 0,05 | 0,04 | - | - | 0,07 |
| | 15-19 | 1,67 | 6,06 | 2,13 | 8,19 | 0,59 | 0,09 | - | 9,95 |
| | 20-24 | 6,14 | 11,69 | 3,52 | 15,20 | 1,57 | 0,50 | - | 21,85 |
| | 25-29 | 9,11 | 14,99 | 3,55 | 18,54 | 2,77 | 1,15 | - | 28,80 |
| | 30-34 | 6,07 | 15,66 | 3,00 | 18,66 | 2,97 | 1,16 | - | 25,88 |
| | 35-39 | 3,49 | 11,83 | 2,30 | 14,13 | 2,66 | 0,56 | - | 18,17 |
| | 40-44 | 1,38 | 5,01 | 1,02 | 6,03 | 5,02 | 0,12 | - | 7,53 |
| | 45-49 | 0,18 | 0,55 | 0,11 | 0,66 | 0,59 | 0,02 | - | 0,85 |
| | 50+ | 0,01 | 0,01 | - | 0,01 | 0,01 | - | - | 0,01 |
| CELKEM9 | 4,16 | 9,46 | 2,27 | 11,73 | 2,27 | 0,52 | - | 16,42 | |

Poznámka: Věková skupina "-14" přepočtena na 1000 žen 10 - 14 letých.
Věková skupina "50+" přepočtena na 1000 žen 50 - 54 letých.
"CELKEM9" = celkový počet potratů ve všech věkových skupinách
přepočtený na 1000 žen fertilního věku

Note: Age group "-14" calculated per 1 000 women 10 - 14.
Age group "50+" calculated per 1 000 women 50 - 54.
"CELKEM9" = total numbers of abortions calculated
per 1 000 women of fertile age

7. Potraty podle druhu a věku ženy

Abortions by category and by age of the woman

| Věk ženy | Samo- volné potraty | Umělá přerušení těhotenství | | | | Mimodě- ložní těho- tenství | Ostatní potraty | Potraty celkem |
|------------------------|------------------------------|-----------------------------|-----------------|--------------|---------------------------|-----------------------------------|-------------------------|-------------------------|
| | | miniinter- rupce | jiná legální | celkem | z toho ze zdr. důvodů | | | |
| Age of the woman | Sponta- neous abortion | Legally induced abortions | | | | Ectopic preg- nancies | Other abor- tions | Abor- tions total |
| | | menstrual regulations | other | total | o.w. therap. abortions | | | |
| 12 | - | 1 | - | 1 | - | - | - | 1 |
| 13 | - | 2 | - | 2 | 2 | - | - | 2 |
| 14 | 4 | 6 | 8 | 14 | 9 | - | - | 18 |
| -14 | 4 | 9 | 8 | 17 | 11 | - | - | 21 |
| 15 | 13 | 75 | 46 | 121 | 16 | 1 | - | 135 |
| 16 | 44 | 256 | 87 | 343 | 22 | 2 | - | 389 |
| 17 | 108 | 409 | 150 | 559 | 36 | 5 | - | 672 |
| 18 | 158 | 559 | 196 | 755 | 52 | 5 | - | 918 |
| 19 | 235 | 723 | 231 | 954 | 71 | 16 | - | 1 205 |
| 15-19 | 558 | 2 022 | 710 | 2 732 | 197 | 29 | - | 3 319 |
| 20 | 313 | 863 | 279 | 1 142 | 83 | 18 | - | 1 473 |
| 21 | 419 | 915 | 280 | 1 195 | 100 | 31 | - | 1 645 |
| 22 | 499 | 979 | 304 | 1 283 | 133 | 37 | 1 | 1 820 |
| 23 | 623 | 990 | 295 | 1 285 | 174 | 51 | - | 1 959 |
| 24 | 710 | 1 129 | 310 | 1 439 | 167 | 71 | - | 2 220 |
| 20-24 | 2 564 | 4 876 | 1 468 | 6 344 | 657 | 208 | 1 | 9 117 |
| 25 | 855 | 1 217 | 327 | 1 544 | 215 | 78 | - | 2 477 |
| 26 | 841 | 1 289 | 324 | 1 613 | 228 | 96 | - | 2 550 |
| 27 | 845 | 1 366 | 310 | 1 676 | 276 | 116 | 1 | 2 638 |
| 28 | 704 | 1 290 | 281 | 1 571 | 236 | 116 | - | 2 391 |
| 29 | 625 | 1 205 | 268 | 1 473 | 221 | 84 | - | 2 182 |
| 25-29 | 3 870 | 6 367 | 1 510 | 7 877 | 1 176 | 490 | 1 | 12 238 |
| 30 | 536 | 1 185 | 252 | 1 437 | 236 | 101 | - | 2 074 |
| 31 | 451 | 1 097 | 217 | 1 314 | 197 | 79 | - | 1 844 |
| 32 | 391 | 1 066 | 200 | 1 266 | 200 | 90 | - | 1 747 |
| 33 | 376 | 1 006 | 179 | 1 185 | 199 | 61 | - | 1 622 |
| 34 | 298 | 938 | 166 | 1 104 | 173 | 60 | - | 1 462 |
| 30-34 | 2 052 | 5 292 | 1 014 | 6 306 | 1 005 | 391 | - | 8 749 |

7. Potraty podle druhu a věku ženy

Abortions by category and by age of the woman

| Věk ženy | Samo- volné potraty | Umělá přerušení těhotenství | | | | Mimodě- ložní těho- tenství | Ostatní potraty | Potraty celkem |
|------------------------|------------------------------|-----------------------------|-----------------|---------------|---------------------------|-----------------------------------|-------------------------|-------------------------|
| | | miniinter- rupce | jiná legální | celkem | z toho ze zdr. důvodů | | | |
| Age of the woman | Sponta- neous abortion | Legally induced abortions | | | | Ectopic preg- nancies | Other abor- tions | Abor- tions total |
| | | menstrual regulations | other | total | o.w. therap. abortions | | | |
| 35 | 288 | 932 | 178 | 1 110 | 201 | 50 | - | 1 448 |
| 36 | 278 | 954 | 186 | 1 140 | 188 | 52 | - | 1 470 |
| 37 | 225 | 831 | 147 | 978 | 177 | 37 | - | 1 240 |
| 38 | 237 | 686 | 139 | 825 | 161 | 25 | - | 1 087 |
| 39 | 153 | 602 | 127 | 729 | 174 | 25 | - | 907 |
| 35-39 | 1 181 | 4 005 | 777 | 4 782 | 901 | 189 | - | 6 152 |
| 40 | 147 | 543 | 110 | 653 | 505 | 18 | - | 818 |
| 41 | 118 | 413 | 72 | 485 | 400 | 8 | - | 611 |
| 42 | 88 | 286 | 72 | 358 | 312 | 7 | - | 453 |
| 43 | 57 | 253 | 63 | 316 | 275 | 4 | - | 377 |
| 44 | 56 | 195 | 28 | 223 | 200 | 2 | - | 281 |
| 40-44 | 466 | 1 690 | 345 | 2 035 | 1 692 | 39 | - | 2 540 |
| 45 | 31 | 111 | 24 | 135 | 121 | 4 | - | 170 |
| 46 | 22 | 49 | 12 | 61 | 56 | - | - | 83 |
| 47 | 10 | 31 | 5 | 36 | 32 | 1 | - | 47 |
| 48 | 6 | 21 | 1 | 22 | 18 | 1 | - | 29 |
| 49 | 2 | 7 | 1 | 8 | 8 | - | - | 10 |
| 45-49 | 71 | 219 | 43 | 262 | 235 | 6 | - | 339 |
| 50 | 1 | 3 | - | 3 | 3 | - | - | 4 |
| 51 | 1 | - | - | - | - | - | - | 1 |
| 52 | 1 | - | - | - | - | - | - | 1 |
| 50+ | 3 | 3 | - | 3 | 3 | - | - | 6 |
| Celkem | 10 769 | 24 483 | 5 875 | 30 358 | 5 877 | 1 352 | 2 | 42 481 |
| <i>Total</i> | | | | | | | | |

8. Potraty podle druhu, počtu živě narozených dětí před potratem a věkových skupin

Abortions by category, number of preceding live births and age group

| Počet živě narozených dětí | Věková skupina | Samovolné potraty | Umělá přerušeni těhotenství | | | | Mimoděložní těhotenství | Ostatní potraty | Potraty celkem | |
|---------------------------------|----------------|-----------------------|-----------------------------|--------------|--------|------------------------|-------------------------|-----------------|-----------------|--------|
| | | | miniinterupce | jiná legální | celkem | z toho ze zdr. důvodů | | | | |
| Number of preceding live births | Age groups | Spontaneous abortions | Legally induced abortions | | | | Ectopic pregnancies | Other abortions | Abortions total | |
| | | | menstrual regulations | other | total | o.w. therap. abortions | | | | |
| žádné <i>none</i> | -14 | 4 | 8 | 8 | 16 | 11 | - | - | 20 | |
| | 15-19 | 502 | 1 775 | 627 | 2 402 | 171 | 26 | - | 2 930 | |
| | 20-24 | 1 729 | 2 530 | 760 | 3 290 | 322 | 127 | 1 | 5 147 | |
| | 25-29 | 1 692 | 1 003 | 340 | 1 343 | 250 | 214 | 1 | 3 250 | |
| | 30-34 | 451 | 205 | 77 | 282 | 67 | 83 | - | 816 | |
| | 35-39 | 141 | 86 | 27 | 113 | 27 | 24 | - | 278 | |
| | 40-44 | 27 | 26 | 18 | 44 | 32 | 4 | - | 75 | |
| | 45-49 | 6 | 1 | - | 1 | - | - | - | 7 | |
| | 50+ | 1 | - | - | - | - | - | - | 1 | |
| | celkem | | 4 553 | 5 634 | 1 857 | 7 491 | 880 | 478 | 2 | 12 524 |
| 15-49 | | 4 548 | 5 626 | 1 849 | 7 475 | 869 | 478 | 2 | 12 503 | |
| jedno <i>one</i> | -14 | - | 1 | - | 1 | - | - | - | 1 | |
| | 15-19 | 48 | 223 | 70 | 293 | 24 | 3 | - | 344 | |
| | 20-24 | 710 | 1 670 | 455 | 2 125 | 237 | 73 | - | 2 908 | |
| | 25-29 | 1 597 | 2 150 | 508 | 2 658 | 400 | 209 | - | 4 464 | |
| | 30-34 | 863 | 1 210 | 241 | 1 451 | 246 | 176 | - | 2 490 | |
| | 35-39 | 300 | 597 | 139 | 736 | 139 | 60 | - | 1 096 | |
| | 40-44 | 73 | 216 | 52 | 268 | 210 | 11 | - | 352 | |
| | 45-49 | 8 | 37 | 4 | 41 | 35 | 1 | - | 50 | |
| | celkem | | 3 599 | 6 104 | 1 469 | 7 573 | 1 291 | 533 | - | 11 705 |
| | 15-49 | | 3 599 | 6 103 | 1 469 | 7 572 | 1 291 | 533 | - | 11 704 |

8. Potraty podle druhu, počtu živě narozených dětí před potratem a věkových skupin

Abortions by category, number of preceding live births and age group

| Počet živě narozených dětí | Věková skupina | Samo- volné potraty | Umělá přerušeni těhotenství | | | | Mimodě- ložní těho- tenství | Ostatní potraty | Potraty celkem |
|---------------------------------------|----------------|-------------------------------|-----------------------------|-----------------|--------|---------------------------|-----------------------------------|-------------------------|-------------------------|
| | | | miniinter- rupce | jiná legální | celkem | z toho ze zdr. důvodů | | | |
| Number of preceding live births | Age groups | Sponta- neous abortions | Legally induced abortions | | | | Ectopic preg- nancies | Other abor- tions | Abor- tions total |
| | | | menstrual regulations | other | total | o.w. therap. abortions | | | |
| dvě two | 15-19 | 7 | 23 | 12 | 35 | 2 | - | - | 42 |
| | 20-24 | 97 | 579 | 196 | 775 | 82 | 7 | - | 879 |
| | 25-29 | 440 | 2 685 | 446 | 3 131 | 422 | 49 | - | 3 620 |
| | 30-34 | 501 | 2 923 | 424 | 3 347 | 504 | 107 | - | 3 955 |
| | 35-39 | 494 | 2 370 | 360 | 2 730 | 497 | 77 | - | 3 301 |
| | 40-44 | 221 | 984 | 157 | 1 141 | 955 | 16 | - | 1 378 |
| | 45-49 | 33 | 117 | 25 | 142 | 129 | 4 | - | 179 |
| | 50+ | 1 | 2 | - | 2 | 2 | - | - | 3 |
| | celkem | 1 794 | 9 683 | 1 620 | 11 303 | 2 593 | 260 | - | 13 357 |
| 15-49 | 1 793 | 9 681 | 1 620 | 11 301 | 2 591 | 260 | - | 13 354 | |
| tři three | 15-19 | 1 | 1 | 1 | 2 | - | - | - | 3 |
| | 20-24 | 20 | 75 | 39 | 114 | 13 | - | - | 134 |
| | 25-29 | 99 | 418 | 145 | 563 | 82 | 15 | - | 677 |
| | 30-34 | 155 | 737 | 173 | 910 | 140 | 20 | - | 1 085 |
| | 35-39 | 172 | 741 | 157 | 898 | 179 | 23 | - | 1 093 |
| | 40-44 | 86 | 383 | 77 | 460 | 390 | 7 | - | 553 |
| | 45-49 | 18 | 53 | 12 | 65 | 59 | 1 | - | 84 |
| | 50+ | - | 1 | - | 1 | 1 | - | - | 1 |
| | celkem | 551 | 2 409 | 604 | 3 013 | 864 | 66 | - | 3 630 |
| 15-49 | 551 | 2 408 | 604 | 3 012 | 863 | 66 | - | 3 629 | |
| čtyři four | 20-24 | 8 | 22 | 14 | 36 | 2 | - | - | 44 |
| | 25-29 | 25 | 88 | 44 | 132 | 12 | 3 | - | 160 |
| | 30-34 | 50 | 146 | 54 | 200 | 34 | 3 | - | 253 |
| | 35-39 | 41 | 154 | 60 | 214 | 37 | 2 | - | 257 |
| | 40-44 | 40 | 65 | 24 | 89 | 78 | 1 | - | 130 |
| | 45-49 | 5 | 11 | 1 | 12 | 11 | - | - | 17 |
| | 50+ | 1 | - | - | - | - | - | - | 1 |
| | celkem | 170 | 486 | 197 | 683 | 174 | 9 | - | 862 |
| | 15-49 | 169 | 486 | 197 | 683 | 174 | 9 | - | 861 |
| pět a více | 20-24 | - | - | 4 | 4 | 1 | 1 | - | 5 |

8. Potraty podle druhu, počtu živě narozených dětí před potratem a věkových skupin

Abortions by category, number of preceding live births and age group

| Počet živě narozených dětí | Věková skupina | Samo- volné potraty | Umělá přerušeni těhotenství | | | | Mimodě- ložní těho- tenství | Ostatní potraty | Potraty celkem |
|---------------------------------------|----------------|-------------------------------|-----------------------------|-----------------|--------|---------------------------|-----------------------------------|-------------------------|-------------------------|
| | | | miniinter- rupce | jiná legální | celkem | z toho ze zdr. důvodů | | | |
| Number of preceding live births | Age groups | Sponta- neous abortions | Legally induced abortions | | | | Ectopic preg- nancies | Other abor- tions | Abor- tions total |
| | | | menstrual regulations | other | total | o.w. therap. abortions | | | |
| <i>five and more</i> | 25-29 | 17 | 23 | 27 | 50 | 10 | - | - | 67 |
| | 30-34 | 32 | 71 | 45 | 116 | 14 | 2 | - | 150 |
| | 35-39 | 33 | 57 | 34 | 91 | 22 | 3 | - | 127 |
| | 40-44 | 19 | 16 | 17 | 33 | 27 | - | - | 52 |
| | 45-49 | 1 | - | 1 | 1 | 1 | - | - | 2 |
| | celkem | 102 | 167 | 128 | 295 | 75 | 6 | - | 403 |
| | 15-49 | 102 | 167 | 128 | 295 | 75 | 6 | - | 403 |
| celkem | -14 | 4 | 9 | 8 | 17 | 11 | - | - | 21 |
| total | 15-19 | 558 | 2 022 | 710 | 2 732 | 197 | 29 | - | 3 319 |
| | 20-24 | 2 564 | 4 876 | 1 468 | 6 344 | 657 | 208 | 1 | 9 117 |
| | 25-29 | 3 870 | 6 367 | 1 510 | 7 877 | 1 176 | 490 | 1 | 12 238 |
| | 30-34 | 2 052 | 5 292 | 1 014 | 6 306 | 1 005 | 391 | - | 8 749 |
| | 35-39 | 1 181 | 4 005 | 777 | 4 782 | 901 | 189 | - | 6 152 |
| | 40-44 | 466 | 1 690 | 345 | 2 035 | 1 692 | 39 | - | 2 540 |
| | 45-49 | 71 | 219 | 43 | 262 | 235 | 6 | - | 339 |
| | 50+ | 3 | 3 | - | 3 | 3 | - | - | 6 |
| | celkem | 10 769 | 24 483 | 5 875 | 30 358 | 5 877 | 1 352 | 2 | 42 481 |
| | 15-49 | 10 762 | 24 471 | 5 867 | 30 338 | 5 863 | 1 352 | 2 | 42 454 |

9. Potraty podle druhu, regionu bydliště a počtu živě narozených dětí před potratem

Abortions by category, region of residence and number of preceding live births

| Území, kraj | Samo- volné potraty | Umělá přerušení těhotenství | | | | Mimodě- ložní těho- tenství | Ostatní potraty | Potraty celkem |
|---|-------------------------------|-----------------------------|-----------------|--------------|---------------------------|-----------------------------------|-------------------------|-------------------------|
| | | miniinter- rupce | jiná legální | celkem | z toho ze zdr. důvodů | | | |
| Territory | Sponta- neous abortions | Legally induced abortions | | | | Ectopic preg- nancies | Other abor- tions | Abor- tions total |
| | | menstrual regulations | other | total | o.w. therap. abortions | | | |
| Počet živě narozených dětí - žádné | | | | | | | | |
| <i>Number of preceding live births - none</i> | | | | | | | | |
| Praha hl. m. | 340 | 887 | 237 | 1 124 | 78 | 35 | 1 | 1 500 |
| Středočeský | 400 | 592 | 188 | 780 | 98 | 47 | - | 1 227 |
| Jihočeský | 320 | 363 | 113 | 476 | 45 | 40 | - | 836 |
| Plzeňský | 286 | 319 | 126 | 445 | 77 | 39 | - | 770 |
| Karlovarský | 156 | 194 | 106 | 300 | 20 | 16 | - | 472 |
| Ústecký | 492 | 585 | 176 | 761 | 83 | 55 | 1 | 1 309 |
| Liberecký | 223 | 300 | 96 | 396 | 46 | 24 | - | 643 |
| Královéhradecký | 207 | 260 | 121 | 381 | 82 | 22 | - | 610 |
| Pardubický | 213 | 213 | 66 | 279 | 47 | 30 | - | 522 |
| Vysočina | 236 | 211 | 66 | 277 | 30 | 20 | - | 533 |
| Jihomoravský | 461 | 523 | 234 | 757 | 125 | 39 | - | 1 257 |
| Olomoucký | 282 | 306 | 69 | 375 | 35 | 27 | - | 684 |
| Zlínský | 303 | 245 | 72 | 317 | 27 | 34 | - | 654 |
| Moravskoslezský | 634 | 636 | 187 | 823 | 87 | 50 | - | 1 507 |
| ČR | 4 553 | 5 634 | 1 857 | 7 491 | 880 | 478 | 2 | 12 524 |

9. Potraty podle druhu, regionu bydliště a počtu živě narozených dětí před potratem

Abortions by category, region of residence and number of preceding live births

| Území, kraj | Samo- volné potraty | Umělá přerušeni těhotenství | | | | Mimodě- ložní těho- tenství | Ostatní potraty | Potraty celkem |
|---|-------------------------------|-----------------------------|-----------------|--------------|---------------------------|-----------------------------------|-------------------------|-------------------------|
| | | miniinter- rupce | jiná legální | celkem | z toho ze zdr. důvodů | | | |
| Territory | Sponta- neous abortions | Legally induced abortions | | | | Ectopic preg- nancies | Other abor- tions | Abor- tions total |
| | | menstrual regulations | other | total | o.w. therap. abortions | | | |
| Počet živě narozených dětí - jedno <i>Number of preceding live births - one</i> | | | | | | | | |
| Praha hl. m. | 242 | 816 | 203 | 1 019 | 140 | 43 | - | 1 304 |
| Středočeský | 353 | 660 | 184 | 844 | 138 | 54 | - | 1 251 |
| Jihočeský | 211 | 344 | 93 | 437 | 84 | 32 | - | 680 |
| Plzeňský | 212 | 377 | 86 | 463 | 109 | 32 | - | 707 |
| Karlovarský | 121 | 242 | 85 | 327 | 32 | 21 | - | 469 |
| Ústecký | 378 | 763 | 174 | 937 | 124 | 71 | - | 1 386 |
| Liberecký | 182 | 306 | 86 | 392 | 58 | 26 | - | 600 |
| Královéhradecký | 178 | 328 | 93 | 421 | 123 | 38 | - | 637 |
| Pardubický | 163 | 206 | 46 | 252 | 67 | 27 | - | 442 |
| Vysočina | 174 | 164 | 44 | 208 | 38 | 32 | - | 414 |
| Jihomoravský | 370 | 525 | 144 | 669 | 127 | 34 | - | 1 073 |
| Olomoucký | 232 | 338 | 49 | 387 | 59 | 36 | - | 655 |
| Zlínský | 226 | 260 | 43 | 303 | 51 | 25 | - | 554 |
| Moravskoslezský | 557 | 775 | 139 | 914 | 141 | 62 | - | 1 533 |
| ČR | 3 599 | 6 104 | 1 469 | 7 573 | 1 291 | 533 | - | 11 705 |

9. Potraty podle druhu, regionu bydliště a počtu živě narozených dětí před potratem

Abortions by category, region of residence and number of preceding live births

| Území, kraj | Samo- volné potraty | Umělá přerušení těhotenství | | | | Mimodě- ložní těho- tenství | Ostatní potraty | Potraty celkem |
|---|-------------------------------|-----------------------------|-----------------|---------------|---------------------------|-----------------------------------|-------------------------|-------------------------|
| | | miniinter- rupce | jiná legální | celkem | z toho ze zdr. důvodů | | | |
| Territory | Sponta- neous abortions | Legally induced abortions | | | | Ectopic preg- nancies | Other abor- tions | Abor- tions total |
| | | menstrual regulations | other | total | o.w. therap. abortions | | | |
| Počet živě narozených dětí - dvě <i>Number of preceding live births - two</i> | | | | | | | | |
| Praha hl. m. | 133 | 911 | 157 | 1 068 | 162 | 18 | - | 1 219 |
| Středočeský | 161 | 1 130 | 198 | 1 328 | 278 | 20 | - | 1 509 |
| Jihočeský | 99 | 685 | 97 | 782 | 166 | 16 | - | 897 |
| Plzeňský | 63 | 606 | 99 | 705 | 218 | 22 | - | 790 |
| Karlovarský | 70 | 267 | 92 | 359 | 48 | 9 | - | 438 |
| Ústecký | 162 | 967 | 190 | 1 157 | 249 | 35 | - | 1 354 |
| Liberecký | 91 | 442 | 103 | 545 | 127 | 19 | - | 655 |
| Královéhradecký | 100 | 539 | 88 | 627 | 205 | 18 | - | 745 |
| Pardubický | 106 | 417 | 60 | 477 | 145 | 16 | - | 599 |
| Vysočina | 95 | 419 | 73 | 492 | 94 | 12 | - | 599 |
| Jihomoravský | 180 | 898 | 185 | 1 083 | 250 | 22 | - | 1 285 |
| Olomoucký | 128 | 656 | 76 | 732 | 168 | 15 | - | 875 |
| Zlínský | 107 | 525 | 51 | 576 | 149 | 13 | - | 696 |
| Moravskoslezský | 299 | 1 221 | 151 | 1 372 | 334 | 25 | - | 1 696 |
| ČR | 1 794 | 9 683 | 1 620 | 11 303 | 2 593 | 260 | - | 13 357 |

9. Potraty podle druhu, regionu bydliště a počtu živě narozených dětí před potratem

Abortions by category, region of residence and number of preceding live births

| Území, kraj | Samo- volné potraty | Umělá přerušeni těhotenství | | | | Mimodě- ložní těho- tenství | Ostatní potraty | Potraty celkem |
|---|-------------------------------|-----------------------------|-----------------|--------------|---------------------------|-----------------------------------|-------------------------|-------------------------|
| | | miniinter- rupce | jiná legální | celkem | z toho ze zdr. důvodů | | | |
| Territory | Sponta- neous abortions | Legally induced abortions | | | | Ectopic preg- nancies | Other abor- tions | Abor- tions total |
| | | menstrual regulations | other | total | o.w. therap. abortions | | | |
| Počet živě narozených dětí - tři Number of preceding live births - three | | | | | | | | |
| Praha hl. m. | 21 | 156 | 40 | 196 | 41 | 2 | - | 219 |
| Středočeský | 52 | 267 | 63 | 330 | 98 | 3 | - | 385 |
| Jihočeský | 36 | 164 | 26 | 190 | 51 | 12 | - | 238 |
| Plzeňský | 31 | 120 | 46 | 166 | 60 | 7 | - | 204 |
| Karlovarský | 19 | 90 | 40 | 130 | 15 | 1 | - | 150 |
| Ústecký | 60 | 240 | 95 | 335 | 81 | 7 | - | 402 |
| Liberecký | 27 | 111 | 46 | 157 | 52 | 2 | - | 186 |
| Královéhradecký | 35 | 137 | 32 | 169 | 65 | 8 | - | 212 |
| Pardubický | 32 | 127 | 25 | 152 | 49 | 3 | - | 187 |
| Vysočina | 29 | 118 | 16 | 134 | 43 | 4 | - | 167 |
| Jihomoravský | 54 | 275 | 48 | 323 | 85 | 6 | - | 383 |
| Olomoucký | 39 | 164 | 29 | 193 | 58 | 1 | - | 233 |
| Zlínský | 33 | 113 | 23 | 136 | 43 | 4 | - | 173 |
| Moravskoslezský | 83 | 327 | 75 | 402 | 123 | 6 | - | 491 |
| ČR | 551 | 2 409 | 604 | 3 013 | 864 | 66 | - | 3 630 |

9. Potraty podle druhu, regionu bydliště a počtu živě narozených dětí před potratem

Abortions by category, region of residence and number of preceding live births

| Území, kraj | Samo- volné potraty | Umělá přerušeni těhotenství | | | | Mimodě- ložní těho- tenství | Ostatní potraty | Potraty celkem |
|--|-------------------------------|-----------------------------|-----------------|------------|---------------------------|-----------------------------------|-------------------------|-------------------------|
| | | miniinter- rupce | jiná legální | celkem | z toho ze zdr. důvodů | | | |
| Territory | Sponta- neous abortions | Legally induced abortions | | | | Ectopic preg- nancies | Other abor- tions | Abor- tions total |
| | | menstrual regulations | other | total | o.w. therap. abortions | | | |
| Počet živě narozených dětí - čtyři <i>Number of preceding live births - four</i> | | | | | | | | |
| Praha hl. m. | 5 | 26 | 9 | 35 | 11 | - | - | 40 |
| Středočeský | 14 | 54 | 25 | 79 | 22 | - | - | 93 |
| Jihočeský | 12 | 32 | 10 | 42 | 15 | - | - | 54 |
| Plzeňský | 11 | 25 | 17 | 42 | 12 | 1 | - | 54 |
| Karlovarský | 6 | 16 | 9 | 25 | 3 | - | - | 31 |
| Ústecký | 24 | 58 | 38 | 96 | 19 | 3 | - | 123 |
| Liberecký | 17 | 28 | 12 | 40 | 9 | - | - | 57 |
| Královéhradecký | 8 | 28 | 2 | 30 | 13 | - | - | 38 |
| Pardubický | 10 | 19 | 7 | 26 | 6 | 1 | - | 37 |
| Vysočina | 6 | 26 | 7 | 33 | 6 | 1 | - | 40 |
| Jihomoravský | 9 | 41 | 21 | 62 | 20 | 1 | - | 72 |
| Olomoucký | 15 | 28 | 7 | 35 | 4 | - | - | 50 |
| Zlínský | 6 | 19 | 7 | 26 | 4 | - | - | 32 |
| Moravskoslezský | 27 | 86 | 26 | 112 | 30 | 2 | - | 141 |
| ČR | 170 | 486 | 197 | 683 | 174 | 9 | - | 862 |

9. Potraty podle druhu, regionu bydliště a počtu živě narozených dětí před potratem

Abortions by category, region of residence and number of preceding live births

| Území, kraj | Samo- volné potraty | Umělá přerušení těhotenství | | | | Mimodě- ložní těho- tenství | Ostatní potraty | Potraty celkem |
|--|-------------------------------|-----------------------------|-----------------|------------|---------------------------|-----------------------------------|-------------------------|-------------------------|
| | | miniinter- rupce | jiná legální | celkem | z toho ze zdr. důvodů | | | |
| Territory | Sponta- neous abortions | Legally induced abortions | | | | Ectopic preg- nancies | Other abor- tions | Abor- tions total |
| | | menstrual regulations | other | total | o.w. therap. abortions | | | |
| Počet živě narozených dětí - pět a více <i>Number of preceding live births - five and more</i> | | | | | | | | |
| Praha hl. m. | 3 | 14 | 6 | 20 | 4 | 1 | - | 24 |
| Středočeský | 6 | 17 | 16 | 33 | 11 | 2 | - | 41 |
| Jihočeský | 9 | 13 | 6 | 19 | 4 | 1 | - | 29 |
| Plzeňský | 7 | 5 | 7 | 12 | 7 | - | - | 19 |
| Karlovarský | 7 | 6 | 5 | 11 | 3 | - | - | 18 |
| Ústecký | 24 | 30 | 29 | 59 | 19 | 2 | - | 85 |
| Liberecký | 3 | 9 | 6 | 15 | 2 | - | - | 18 |
| Královéhradecký | 5 | 12 | 3 | 15 | 2 | - | - | 20 |
| Pardubický | 9 | 7 | 8 | 15 | 3 | - | - | 24 |
| Vysočina | 4 | 6 | 4 | 10 | 1 | - | - | 14 |
| Jihomoravský | 6 | 15 | 12 | 27 | 8 | - | - | 33 |
| Olomoucký | 5 | 6 | 12 | 18 | 6 | - | - | 23 |
| Zlínský | 3 | 3 | - | 3 | - | - | - | 6 |
| Moravskoslezský | 11 | 24 | 14 | 38 | 5 | - | - | 49 |
| ČR | 102 | 167 | 128 | 295 | 75 | 6 | - | 403 |

9. Potraty podle druhu, regionu bydliště a počtu živě narozených dětí před potratem

Abortions by category, region of residence and number of preceding live births

| Území, kraj | Samo- volné potraty | Umělá přerušeni těhotenství | | | | Mimodě- ložní těho- tenství | Ostatní potraty | Potraty celkem |
|---|-------------------------------|-----------------------------|-----------------|---------------|---------------------------|-----------------------------------|-------------------------|-------------------------|
| | | miniinter- rupce | jiná legální | celkem | z toho ze zdr. důvodů | | | |
| Territory | Sponta- neous abortions | Legally induced abortions | | | | Ectopic preg- nancies | Other abor- tions | Abor- tions total |
| | | menstrual regulations | other | total | o.w. therap. abortions | | | |
| Počet všech potratů - celkem | | | | | | | | |
| <i>Number of all abortions - total</i> | | | | | | | | |
| Praha hl. m. | 744 | 2 810 | 652 | 3 462 | 436 | 99 | 1 | 4 306 |
| Středočeský | 986 | 2 720 | 674 | 3 394 | 645 | 126 | - | 4 506 |
| Jihočeský | 687 | 1 601 | 345 | 1 946 | 365 | 101 | - | 2 734 |
| Plzeňský | 610 | 1 452 | 381 | 1 833 | 483 | 101 | - | 2 544 |
| Karlovarský | 379 | 815 | 337 | 1 152 | 121 | 47 | - | 1 578 |
| Ústecký | 1 140 | 2 643 | 702 | 3 345 | 575 | 173 | 1 | 4 659 |
| Liberecký | 543 | 1 196 | 349 | 1 545 | 294 | 71 | - | 2 159 |
| Královéhradecký | 533 | 1 304 | 339 | 1 643 | 490 | 86 | - | 2 262 |
| Pardubický | 533 | 989 | 212 | 1 201 | 317 | 77 | - | 1 811 |
| Vysočina | 544 | 944 | 210 | 1 154 | 212 | 69 | - | 1 767 |
| Jihomoravský | 1 080 | 2 277 | 644 | 2 921 | 615 | 102 | - | 4 103 |
| Olomoucký | 701 | 1 498 | 242 | 1 740 | 330 | 79 | - | 2 520 |
| Zlínský | 678 | 1 165 | 196 | 1 361 | 274 | 76 | - | 2 115 |
| Moravskoslezský | 1 611 | 3 069 | 592 | 3 661 | 720 | 145 | - | 5 417 |
| ČR | 10 769 | 24 483 | 5 875 | 30 358 | 5 877 | 1 352 | 2 | 42 481 |

10. Potraty podle druhu a rodinného stavu ženy*Abortions by category and by marital status of the woman*

| Rodinný stav | Samo- volné potraty | Umělá přerušeni těhotenství | | | | Mimodě- ložní těho- tenství | Ostatní potraty | Potraty celkem |
|---------------------|-------------------------------|-----------------------------|-----------------|---------------|---------------------------|-----------------------------------|-------------------------|-------------------------|
| | | mini- interrupce | jiná legální | celkem | z toho ze zdr. důvodů | | | |
| Marital status | Sponta- neous abortions | Legally induced abortions | | | | Ectopic preg- nancies | Other abor- tions | Abor- tions total |
| | | menstrual regulations | other | total | o.w. therap. abortions | | | |
| svobodná/single | 3 142 | 7 961 | 2 432 | 10 393 | 1 026 | 301 | 1 | 13 837 |
| vdaná/married | 6 673 | 13 085 | 2 673 | 15 758 | 3 838 | 860 | 1 | 23 292 |
| rozvedená/divorced | 832 | 3 156 | 708 | 3 864 | 917 | 174 | - | 4 870 |
| vdova/widow | 51 | 190 | 44 | 234 | 76 | 6 | - | 291 |
| družka/cohabiting | 10 | 62 | 11 | 73 | 15 | 0 | - | 83 |
| nezjištěn/unknown | 61 | 29 | 7 | 36 | 5 | 11 | - | 108 |
| celkem/total | 10 769 | 24 483 | 5 875 | 30 358 | 5 877 | 1 352 | 2 | 42 481 |

11. Potraty podle druhu a národnosti ženy*Abortions by category and by nationality of the woman*

| Národnost | Samo- volné potraty | Umělá přerušeni těhotenství | | | | Mimo- děložní těhotenství | Ostatní potraty | Potraty celkem |
|---------------------|-------------------------------|-----------------------------|-----------------|---------------|---------------------------|---------------------------------|-------------------------|-------------------------|
| | | mini- interrupce | jiná legální | celkem | z toho ze zdr. důvodů | | | |
| Nationality | Sponta- neous abortions | Legally induced abortions | | | | Ectopic preg- nancies | Other abor- tions | Abor- tions total |
| | | menstrual regulations | other | total | o.w. therap. abortions | | | |
| česká/Czech | 10 492 | 23 790 | 5 665 | 29 455 | 5 692 | 1 316 | 2 | 41 265 |
| slovenská/Slovak | 41 | 317 | 78 | 395 | 87 | 3 | - | 439 |
| moravská/Moravian | 64 | 176 | 41 | 217 | 37 | 16 | - | 297 |
| slezská/Silesian | 0 | 12 | 1 | 13 | 2 | 0 | - | 13 |
| maďarská/Hungarian | 2 | 20 | 6 | 26 | 4 | 0 | - | 28 |
| romská/Gypsy | 117 | 78 | 50 | 128 | 22 | 7 | - | 252 |
| polská/Polish | 4 | 35 | 12 | 47 | 15 | 0 | - | 51 |
| německá/German | 0 | 14 | 5 | 19 | 6 | 0 | - | 19 |
| jiná/other | 15 | 38 | 17 | 55 | 12 | 3 | - | 73 |
| nezjištěna/unknown | 34 | 3 | 0 | 3 | 0 | 7 | - | 44 |
| celkem/total | 10 769 | 24 483 | 5 875 | 30 358 | 5 877 | 1 352 | 2 | 42 481 |

12. Potraty podle druhu a zaměstnání ženy*Abortions by category and by occupation of the woman*

| Zaměstnání | Samo- volné potraty | Umělá přerušeni těhotenství | | | | Mimodě- ložní těho- tenství | Ostatní potraty | Potraty celkem |
|---|-------------------------------|-----------------------------|-----------------|---------------|---------------------------|-----------------------------------|-------------------------|-------------------------|
| | | miniinter- rupce | jiná legální | cel- kem | z toho ze zdr. důvodů | | | |
| Occupation | Sponta- neous abortions | Legally induced abortions | | | | Ectopic preg- nancies | Other abor- tions | Abor- tions total |
| | | menstrual regulations | other | total | o.w. therap. abortions | | | |
| osoby bez pracovního zařazení / persons without economic activity | 4 263 | 11 749 | 3 217 | 14 966 | 2 251 | 487 | 1 | 19 717 |
| vedoucí a řídící pracovníci/ managers | 86 | 159 | 25 | 184 | 40 | 9 | - | 279 |
| vědecké a odborné duševní pracovníci / scientists and other experts | 369 | 605 | 105 | 710 | 203 | 33 | - | 1 112 |
| technické, zdravotnické a pedagog. prac. / technicians, health pers. and teachers | 1 343 | 2 287 | 412 | 2 699 | 821 | 168 | - | 4 210 |
| nižší administr. pracovníci / lower administration staff | 1 267 | 2 314 | 439 | 2 753 | 657 | 145 | 1 | 4 166 |
| provozní pracovníci ve služ- bách / operational workers | 1 889 | 4 429 | 945 | 5 374 | 1 065 | 291 | - | 7 554 |
| kvalif. zemědělské a lesní dělnice / qualified workers in forestry and agricult. | 86 | 193 | 35 | 228 | 46 | 9 | - | 323 |
| řemeslnice a kvalif. dělnice / craft and qualified workers | 546 | 943 | 268 | 1 211 | 286 | 73 | - | 1 830 |
| obsluha strojů a zařízení / operators of machines and equipment | 414 | 746 | 171 | 917 | 222 | 55 | - | 1 386 |
| pomocné a nekvalif. pracovníci / auxiliary and unqualified workers | 506 | 1 058 | 258 | 1 316 | 286 | 82 | - | 1 904 |
| celkem total | 10 769 | 24 483 | 5 875 | 30 358 | 5 877 | 1 352 | 2 | 42 481 |

13. Potraty podle druhu, rodinného stavu a věku ženy*Abortions by category and by marital status and age of the woman*

| Rodinný stav | Věková skupina | Samo- volné potraty | Umělá přerušeni těhotenství | | | | Mimodě- ložní těho- tenství | Ostatní potraty | Potraty celkem |
|------------------------------|----------------|-------------------------------|-----------------------------|-----------------|--------|---------------------------|-----------------------------------|-------------------------|-------------------------|
| | | | miniinter- rupce | jiná legální | celkem | z toho ze zdr. důvodů | | | |
| Marital status | Age groups | Sponta- neous abortions | Legally induced abortions | | | | Ectopic preg- nancies | Other abor- tions | Abor- tions total |
| | | | menstrual regulations | other | total | o.w. therap. abortions | | | |
| svobodná <i>single</i> | -14 | 4 | 9 | 8 | 17 | 11 | - | - | 21 |
| | 15-19 | 508 | 1 942 | 675 | 2 617 | 185 | 28 | - | 3 153 |
| | 20-24 | 1 297 | 3 465 | 1 034 | 4 499 | 370 | 114 | - | 5 910 |
| | 25-29 | 928 | 1 810 | 497 | 2 307 | 267 | 111 | 1 | 3 347 |
| | 30-34 | 282 | 493 | 147 | 640 | 94 | 30 | - | 952 |
| | 35-39 | 88 | 182 | 56 | 238 | 41 | 16 | - | 342 |
| | 40-44 | 27 | 56 | 15 | 71 | 55 | 2 | - | 100 |
| | 45-49 | 8 | 4 | - | 4 | 3 | - | - | 12 |
| | celkem | 3 142 | 7 961 | 2 432 | 10 393 | 1 026 | 301 | 1 | 13 837 |
| vdaná <i>married</i> | 15-19 | 46 | 76 | 31 | 107 | 12 | 1 | - | 154 |
| | 20-24 | 1 209 | 1 251 | 379 | 1 630 | 266 | 84 | 1 | 2 924 |
| | 25-29 | 2 702 | 3 703 | 827 | 4 530 | 771 | 328 | - | 7 560 |
| | 30-34 | 1 492 | 3 729 | 642 | 4 371 | 736 | 290 | - | 6 153 |
| | 35-39 | 850 | 2 937 | 515 | 3 452 | 650 | 124 | - | 4 426 |
| | 40-44 | 324 | 1 223 | 252 | 1 475 | 1 229 | 28 | - | 1 827 |
| | 45-49 | 47 | 163 | 27 | 190 | 171 | 5 | - | 242 |
| | 50+ | 3 | 3 | - | 3 | 3 | - | - | 6 |
| | celkem | 6 673 | 13 085 | 2 673 | 15 758 | 3 838 | 860 | 1 | 23 292 |
| rozvedená <i>divorced</i> | 15-19 | 1 | - | - | - | - | - | - | 1 |
| | 20-24 | 39 | 143 | 49 | 192 | 19 | 6 | - | 237 |
| | 25-29 | 203 | 787 | 180 | 967 | 129 | 45 | - | 1 215 |
| | 30-34 | 256 | 1 002 | 215 | 1 217 | 162 | 67 | - | 1 540 |
| | 35-39 | 222 | 810 | 185 | 995 | 190 | 46 | - | 1 263 |
| | 40-44 | 100 | 369 | 66 | 435 | 365 | 9 | - | 544 |
| | 45-49 | 11 | 45 | 13 | 58 | 52 | 1 | - | 70 |
| | | celkem | 832 | 3 156 | 708 | 3 864 | 917 | 174 | - |

13. Potraty podle druhu, rodinného stavu a věku ženy*Abortions by category and by marital status and age of the woman*

| Rodinný stav | Věková skupina | Samo- volné potraty | Umělá přerušení těhotenství | | | | Mimodě- ložní těho- tenství | Ostatní potraty | Potraty celkem |
|-----------------------------|----------------|-------------------------------|-----------------------------|-----------------|--------|---------------------------|-----------------------------------|-------------------------|-------------------------|
| | | | miniinter- rupce | jiná legální | celkem | z toho ze zdr. důvodů | | | |
| Marital status | Age groups | Sponta- neous abortions | Legally induced abortions | | | | Ectopic preg- nancies | Other abor- tions | Abor- tions total |
| | | | menstrual regulations | other | total | o.w. therap. abortions | | | |
| vdova <i>widow</i> | 15-19 | - | - | - | - | - | - | - | - |
| | 20-24 | 2 | 1 | 3 | 4 | 1 | 1 | - | 7 |
| | 25-29 | 11 | 32 | 3 | 35 | 3 | 2 | - | 48 |
| | 30-34 | 10 | 49 | 7 | 56 | 11 | 3 | - | 69 |
| | 35-39 | 12 | 64 | 17 | 81 | 15 | - | - | 93 |
| | 40-44 | 12 | 38 | 12 | 50 | 39 | - | - | 62 |
| | 45-49 | 4 | 6 | 2 | 8 | 7 | - | - | 12 |
| | celkem | 51 | 190 | 44 | 234 | 76 | 6 | - | 291 |
| družka <i>cohabiting</i> | 15-19 | - | 2 | 2 | 4 | - | - | - | 4 |
| | 20-24 | 4 | 12 | 3 | 15 | 1 | - | - | 19 |
| | 25-29 | 2 | 23 | 2 | 25 | 5 | - | - | 27 |
| | 30-34 | 1 | 14 | 1 | 15 | 2 | - | - | 16 |
| | 35-39 | 2 | 9 | 2 | 11 | 4 | - | - | 13 |
| | 40-44 | 1 | 2 | - | 2 | 2 | - | - | 3 |
| | 45-49 | - | - | 1 | 1 | 1 | - | - | 1 |
| | celkem | 10 | 62 | 11 | 73 | 15 | - | - | 83 |
| nezjištěn <i>unknown</i> | 15-19 | 3 | 2 | 2 | 4 | - | - | - | 7 |
| | 20-24 | 13 | 4 | - | 4 | - | 3 | - | 20 |
| | 25-29 | 24 | 12 | 1 | 13 | 1 | 4 | - | 41 |
| | 30-34 | 11 | 5 | 2 | 7 | - | 1 | - | 19 |
| | 35-39 | 7 | 3 | 2 | 5 | 1 | 3 | - | 15 |
| | 40-44 | 2 | 2 | - | 2 | 2 | - | - | 4 |
| | 45-49 | 1 | 1 | - | 1 | 1 | - | - | 2 |
| | celkem | 61 | 29 | 7 | 36 | 5 | 11 | - | 108 |

13. Potraty podle druhu, rodinného stavu a věku ženy*Abortions by category and by marital status and age of the woman*

| Rodinný stav | Věková skupina | Samo- volné potraty | Umělá přerušeni těhotenství | | | | Mimodě- ložní těho- tenství | Ostatní potraty | Potraty celkem |
|-------------------|----------------|-------------------------------|-----------------------------|-----------------|--------|---------------------------|-----------------------------------|-------------------------|-------------------------|
| | | | miniinter- rupce | jiná legální | celkem | z toho ze zdr. důvodů | | | |
| Marital status | Age groups | Sponta- neous abortions | Legally induced abortions | | | | Ectopic preg- nancies | Other abor- tions | Abor- tions total |
| | | | menstrual regulations | other | total | o.w. therap. abortions | | | |
| celkem | -14 | 4 | 9 | 8 | 17 | 11 | - | - | 21 |
| total | 15-19 | 558 | 2 022 | 710 | 2 732 | 197 | 29 | - | 3 319 |
| | 20-24 | 2 564 | 4 876 | 1 468 | 6 344 | 657 | 208 | 1 | 9 117 |
| | 25-29 | 3 870 | 6 367 | 1 510 | 7 877 | 1 176 | 490 | 1 | 12 238 |
| | 30-34 | 2 052 | 5 292 | 1 014 | 6 306 | 1 005 | 391 | - | 8 749 |
| | 35-39 | 1 181 | 4 005 | 777 | 4 782 | 901 | 189 | - | 6 152 |
| | 40-44 | 466 | 1 690 | 345 | 2 035 | 1 692 | 39 | - | 2 540 |
| | 45-49 | 71 | 219 | 43 | 262 | 235 | 6 | - | 339 |
| | 50+ | 3 | 3 | - | 3 | 3 | - | - | 6 |
| celkem | | 10 769 | 24 483 | 5 875 | 30 358 | 5 877 | 1 352 | 2 | 42 481 |

14. Potraty podle druhu, regionu bydliště a vzdělání ženy

Abortions by category and by region of residence and education of the woman

| Území, kraj | Vzdělání | Samo- volné potraty | Umělá přerušení těhotenství | | | | Mimodě- ložní tě- hotenství | Ostatní potraty | Potraty celkem |
|--|-------------------|---|-----------------------------|-----------------|-------------|---------------------------|-----------------------------------|-------------------------|-------------------------|
| | | | miniinter- rupce | jiná legální | cel- kem | z toho ze zdr. důvodů | | | |
| Territory | Education | Sponta- neous abortions | Legally induced abortions | | | | Ectopic preg- nancies | Other abor- tions | Abor- tions total |
| | | | menstrual regulations | other | total | o.w. therap. abortions | | | |
| Praha hl. m. | zákl. neukonč. | 8 | 41 | 18 | 59 | 4 | - | - | 67 |
| | zákl. ukončené | 52 | 374 | 156 | 530 | 43 | 10 | - | 592 |
| | stř. odborné | 161 | 779 | 198 | 977 | 96 | 27 | - | 1 165 |
| | úplné stř. odb. | 190 | 888 | 154 | 1 042 | 140 | 28 | - | 1 260 |
| | úplné stř. všeob. | 71 | 437 | 68 | 505 | 63 | 9 | 1 | 586 |
| | bakalářské | 5 | 22 | 2 | 24 | 3 | - | - | 29 |
| | vysokoškolské | 116 | 263 | 56 | 319 | 87 | 12 | - | 447 |
| | nezjištěno | 141 | 6 | - | 6 | - | 13 | - | 160 |
| | celkem | 744 | 2 810 | 652 | 3 462 | 436 | 99 | 1 | 4 306 |
| | Středo- český | <i>incomplete pri- mary education</i> | 21 | 58 | 38 | 96 | 20 | - | - |
| <i>primary educ.</i> | | 139 | 436 | 172 | 608 | 100 | 20 | - | 767 |
| <i>secondary voca- tional training</i> | | 374 | 1 111 | 266 | 1 377 | 240 | 45 | - | 1 796 |
| <i>specialised se- condary schools</i> | | 219 | 676 | 115 | 791 | 158 | 30 | - | 1 040 |
| <i>grammar schools</i> | | 57 | 309 | 55 | 364 | 81 | 3 | - | 424 |
| <i>bachelor study</i> | | 4 | 9 | - | 9 | 2 | 1 | - | 14 |
| <i>university</i> | | 64 | 117 | 24 | 141 | 39 | 3 | - | 208 |
| <i>unknown</i> | | 108 | 4 | 4 | 8 | 5 | 24 | - | 140 |
| total | | 986 | 2 720 | 674 | 3 394 | 645 | 126 | - | 4 506 |
| Jihočeský | | zákl. neukonč. | 15 | 44 | 13 | 57 | 13 | 4 | - |
| | zákl. ukončené | 60 | 288 | 87 | 375 | 55 | 8 | - | 443 |
| | stř. odborné | 269 | 620 | 126 | 746 | 126 | 49 | - | 1 064 |
| | úplné stř. odb. | 171 | 425 | 68 | 493 | 110 | 14 | - | 678 |
| | úplné stř. všeob. | 26 | 144 | 19 | 163 | 27 | 3 | - | 192 |
| | bakalářské | 2 | 5 | 1 | 6 | 1 | 1 | - | 9 |
| | vysokoškolské | 44 | 69 | 13 | 82 | 27 | 4 | - | 130 |
| | nezjištěno | 100 | 6 | 18 | 24 | 6 | 18 | - | 142 |
| celkem | 687 | 1 601 | 345 | 1 946 | 365 | 101 | - | 2 734 | |

14. Potraty podle druhu, regionu bydliště a vzdělání ženy

Abortions by category and by region of residence and education of the woman

| Území, kraj | Vzdělání | Samo- volné potraty | Umělá přerušení těhotenství | | | | Mimodě- ložní tě- hotenství | Ostatní potraty | Potraty celkem |
|--|-------------------|---|-----------------------------|-----------------|-------------|---------------------------|-----------------------------------|-------------------------|-------------------------|
| | | | miniinter- rupce | jiná legální | cel- kem | z toho ze zdr. důvodů | | | |
| Territory | Education | Sponta- neous abortions | Legally induced abortions | | | | Ectopic preg- nancies | Other abor- tions | Abor- tions total |
| | | | menstrual regulations | other | total | o.w. therap. abortions | | | |
| Plzeňský | zákl. neukonč. | 20 | 27 | 16 | 43 | 11 | 3 | - | 66 |
| | zákl. ukončené | 85 | 259 | 117 | 376 | 81 | 13 | - | 474 |
| | stř. odborné | 231 | 568 | 140 | 708 | 178 | 35 | - | 974 |
| | úplné stř. odb. | 125 | 376 | 68 | 444 | 131 | 28 | - | 597 |
| | úplné stř. všeob. | 26 | 124 | 22 | 146 | 39 | 3 | - | 175 |
| | bakalářské | 2 | 4 | 1 | 5 | 2 | - | - | 7 |
| | vysokoškolské | 44 | 86 | 11 | 97 | 35 | 6 | - | 147 |
| | nezjištěno | 77 | 8 | 6 | 14 | 6 | 13 | - | 104 |
| | celkem | 610 | 1 452 | 381 | 1 833 | 483 | 101 | - | 2 544 |
| | Karlovar- ský | <i>incomplete pri- mary education</i> | 10 | 23 | 13 | 36 | 3 | 1 | - |
| <i>primary educ.</i> | | 117 | 219 | 129 | 348 | 25 | 12 | - | 477 |
| <i>secondary voca- tional training</i> | | 112 | 316 | 110 | 426 | 43 | 18 | - | 556 |
| <i>specialised se- condary schools</i> | | 58 | 187 | 51 | 238 | 28 | 4 | - | 300 |
| <i>grammar schools</i> | | 21 | 41 | 17 | 58 | 12 | 3 | - | 82 |
| <i>bachelor study</i> | | 2 | 1 | 2 | 3 | - | - | - | 5 |
| <i>university</i> | | 22 | 27 | 7 | 34 | 6 | 2 | - | 58 |
| <i>unknown</i> | | 37 | 1 | 8 | 9 | 4 | 7 | - | 53 |
| celkem | | 379 | 815 | 337 | 1 152 | 121 | 47 | - | 1 578 |
| Ústecký | | zákl. neukonč. | 44 | 57 | 51 | 108 | 24 | 1 | - |
| | zákl. ukončené | 229 | 706 | 274 | 980 | 142 | 32 | - | 1 241 |
| | stř. odborné | 336 | 1 003 | 233 | 1 236 | 213 | 59 | - | 1 631 |
| | úplné stř. odb. | 216 | 579 | 101 | 680 | 137 | 30 | - | 926 |
| | úplné stř. všeob. | 44 | 182 | 24 | 206 | 30 | 5 | - | 255 |
| | bakalářské | 2 | 9 | - | 9 | - | - | - | 11 |
| | vysokoškolské | 49 | 82 | 13 | 95 | 19 | 6 | - | 150 |
| | nezjištěno | 220 | 25 | 6 | 31 | 10 | 40 | 1 | 292 |
| | celkem | 1 140 | 2 643 | 702 | 3 345 | 575 | 173 | 1 | 4 659 |

14. Potraty podle druhu, regionu bydliště a vzdělání ženy

Abortions by category and by region of residence and education of the woman

| Území, kraj | Vzdělání | Samo- volné potraty | Umělá přerušení těhotenství | | | | Mimodě- ložní tě- hotenství | Ostatní potraty | Potraty celkem |
|----------------------|--|-------------------------------|-----------------------------|-----------------|-------------|---------------------------|-----------------------------------|-------------------------|-------------------------|
| | | | miniinter- rupce | jiná legální | cel- kem | z toho ze zdr. důvodů | | | |
| Territory | Education | Sponta- neous abortions | Legally induced abortions | | | | Ectopic preg- nancies | Other abor- tions | Abor- tions total |
| | | | menstrual regulations | other | total | o.w. therap. abortions | | | |
| Liberecký | zákl. neukonč. | 9 | 22 | 16 | 38 | 6 | 1 | - | 48 |
| | zákl. ukončené | 89 | 205 | 107 | 312 | 40 | 12 | - | 413 |
| | stř. odborné | 228 | 479 | 120 | 599 | 95 | 32 | - | 859 |
| | úplné stř. odb. | 118 | 327 | 74 | 401 | 101 | 19 | - | 538 |
| | úplné stř. všeob. | 37 | 106 | 22 | 128 | 33 | 3 | - | 168 |
| | bakalářské | 4 | 2 | 3 | 5 | 2 | - | - | 9 |
| | vysokoškolské | 32 | 49 | 6 | 55 | 15 | 3 | - | 90 |
| | nezjištěno | 26 | 6 | 1 | 7 | 2 | 1 | - | 34 |
| | celkem | 543 | 1 196 | 349 | 1 545 | 294 | 71 | - | 2 159 |
| Králové- hradecký | <i>incomplete pri- mary education</i> | 10 | 29 | 11 | 40 | 11 | 3 | - | 53 |
| | <i>primary educ.</i> | 57 | 214 | 86 | 300 | 63 | 3 | - | 360 |
| | <i>secondary voca- tional training</i> | 182 | 487 | 126 | 613 | 183 | 34 | - | 829 |
| | <i>specialised se- condary schools</i> | 105 | 374 | 73 | 447 | 142 | 18 | - | 570 |
| | <i>grammar schools</i> | 40 | 108 | 22 | 130 | 44 | 2 | - | 172 |
| | <i>bachelor study</i> | 6 | 3 | 1 | 4 | 3 | - | - | 10 |
| | <i>university</i> | 35 | 80 | 9 | 89 | 34 | 5 | - | 129 |
| | <i>unknown</i> | 98 | 9 | 11 | 20 | 10 | 21 | - | 139 |
| | celkem | 533 | 1 304 | 339 | 1 643 | 490 | 86 | - | 2 262 |
| Pardubic- ký | zákl. neukonč. | 7 | 27 | 8 | 35 | 9 | 1 | - | 43 |
| | zákl. ukončené | 67 | 165 | 58 | 223 | 44 | 10 | - | 300 |
| | stř. odborné | 192 | 408 | 83 | 491 | 149 | 30 | - | 713 |
| | úplné stř. odb. | 100 | 247 | 42 | 289 | 77 | 18 | - | 407 |
| | úplné stř. všeob. | 24 | 90 | 16 | 106 | 17 | 4 | - | 134 |
| | bakalářské | 3 | 1 | - | 1 | - | 1 | - | 5 |
| | vysokoškolské | 30 | 47 | 3 | 50 | 18 | 2 | - | 82 |
| | nezjištěno | 110 | 4 | 2 | 6 | 3 | 11 | - | 127 |
| | celkem | 533 | 989 | 212 | 1 201 | 317 | 77 | - | 1 811 |

14. Potraty podle druhu, regionu bydliště a vzdělání ženy

Abortions by category and by region of residence and education of the woman

| Území, kraj | Vzdělání | Samo- volné potraty | Umělá přerušeni těhotenství | | | | Mimodě- ložní tě- hotenství | Ostatní potraty | Potraty celkem |
|-------------------|--|-------------------------------|-----------------------------|-----------------|-------------|---------------------------|-----------------------------------|-------------------------|-------------------------|
| | | | miniinter- rupce | jiná legální | cel- kem | z toho ze zdr. důvodů | | | |
| Territory | Education | Sponta- neous abortions | Legally induced abortions | | | | Ectopic preg- nancies | Other abor- tions | Abor- tions total |
| | | | menstrual regulations | other | total | o.w. therap. abortions | | | |
| Vysočina | zákl. neukonč. | 13 | 15 | 9 | 24 | 5 | 1 | - | 38 |
| | zákl. ukončené | 72 | 139 | 25 | 164 | 27 | 5 | - | 241 |
| | stř. odborné | 216 | 373 | 91 | 464 | 75 | 32 | - | 712 |
| | úplné stř. odb. | 133 | 260 | 49 | 309 | 62 | 16 | - | 458 |
| | úplné stř. všeob. | 40 | 105 | 25 | 130 | 27 | 5 | - | 175 |
| | bakalářské | 6 | 3 | 1 | 4 | 1 | 1 | - | 11 |
| | vysokoškolské | 45 | 48 | 5 | 53 | 12 | 4 | - | 102 |
| | nezjištěno | 19 | 1 | 5 | 6 | 3 | 5 | - | 30 |
| | celkem | 544 | 944 | 210 | 1 154 | 212 | 69 | - | 1 767 |
| Jihomo- ravský | <i>incomplete pri- mary education</i> | 24 | 37 | 21 | 58 | 12 | 1 | - | 83 |
| | <i>primary educ.</i> | 102 | 377 | 123 | 500 | 82 | 9 | - | 611 |
| | <i>secondary voca- tional training</i> | 377 | 847 | 224 | 1 071 | 202 | 35 | - | 1 483 |
| | <i>specialised se- condary schools</i> | 259 | 604 | 157 | 761 | 176 | 30 | - | 1 050 |
| | <i>grammar schools</i> | 123 | 251 | 58 | 309 | 56 | 10 | - | 442 |
| | <i>bachelor study</i> | 11 | 12 | 5 | 17 | 2 | - | - | 28 |
| | <i>university</i> | 97 | 141 | 46 | 187 | 76 | 5 | - | 289 |
| | <i>unknown</i> | 87 | 8 | 10 | 18 | 9 | 12 | - | 117 |
| | celkem | 1 080 | 2 277 | 644 | 2 921 | 615 | 102 | - | 4 103 |
| Olomouc- ký | zákl. neukonč. | 8 | 23 | 14 | 37 | 9 | 1 | - | 46 |
| | zákl. ukončené | 77 | 253 | 68 | 321 | 55 | 11 | - | 409 |
| | stř. odborné | 351 | 634 | 89 | 723 | 124 | 39 | - | 1 113 |
| | úplné stř. odb. | 164 | 398 | 49 | 447 | 87 | 17 | - | 628 |
| | úplné stř. všeob. | 39 | 104 | 16 | 120 | 28 | 6 | - | 165 |
| | bakalářské | 6 | 7 | 1 | 8 | 3 | - | - | 14 |
| | vysokoškolské | 55 | 77 | 4 | 81 | 24 | 5 | - | 141 |
| | nezjištěno | 1 | 2 | 1 | 3 | - | - | - | 4 |
| celkem | 701 | 1 498 | 242 | 1 740 | 330 | 79 | - | 2 520 | |

14. Potraty podle druhu, regionu bydliště a vzdělání ženy

Abortions by category and by region of residence and education of the woman

| Území, kraj | Vzdělání | Samo- volné potraty | Umělá přerušeni těhotenství | | | | Mimodě- ložní tě- hotenství | Ostatní potraty | Potraty celkem |
|--|----------------------|---|-----------------------------|-----------------|---------------|---------------------------|-----------------------------------|-------------------------|-------------------------|
| | | | miniinter- rupce | jiná legální | cel- kem | z toho ze zdr. důvodů | | | |
| Territory | Education | Sponta- neous abortions | Legally induced abortions | | | | Ectopic preg- nancies | Other abor- tions | Abor- tions total |
| | | | menstrual regulations | other | total | o.w. therap. abortions | | | |
| Zlínský | zákl. neukonč. | 15 | 16 | 10 | 26 | 5 | 1 | - | 42 |
| | zákl. ukončené | 63 | 139 | 29 | 168 | 19 | 3 | - | 234 |
| | stř. odborné | 250 | 440 | 74 | 514 | 97 | 35 | - | 799 |
| | úplné stř. odb. | 198 | 311 | 46 | 357 | 75 | 25 | - | 580 |
| | úplné stř. všeob. | 64 | 196 | 25 | 221 | 53 | 10 | - | 295 |
| | bakalářské | 4 | 3 | 1 | 4 | - | - | - | 8 |
| | vysokoškolské | 70 | 59 | 11 | 70 | 25 | - | - | 140 |
| | nezjištěno | 14 | 1 | - | 1 | - | 2 | - | 17 |
| | celkem | 678 | 1 165 | 196 | 1 361 | 274 | 76 | - | 2 115 |
| | Moravsko- slezský | <i>incomplete pri- mary education</i> | 78 | 131 | 29 | 160 | 29 | 5 | - |
| <i>primary educ.</i> | | 166 | 563 | 161 | 724 | 118 | 7 | - | 897 |
| <i>secondary voca- tional training</i> | | 775 | 1 263 | 244 | 1 507 | 290 | 88 | - | 2 370 |
| <i>specialised se- condary schools</i> | | 362 | 726 | 96 | 822 | 184 | 25 | - | 1 209 |
| <i>grammar schools</i> | | 101 | 258 | 40 | 298 | 52 | 12 | - | 411 |
| <i>bachelor study</i> | | 13 | 7 | 2 | 9 | 3 | - | - | 22 |
| <i>university</i> | | 114 | 121 | 20 | 141 | 44 | 8 | - | 263 |
| <i>unknown</i> | | 2 | - | - | - | - | - | - | 2 |
| celkem | | 1 611 | 3 069 | 592 | 3 661 | 720 | 145 | - | 5 417 |
| ČR | | zákl. neukonč. | 282 | 550 | 267 | 817 | 161 | 23 | - |
| | zákl. ukončené | 1 375 | 4 337 | 1 592 | 5 929 | 894 | 155 | - | 7 459 |
| | stř. odborné | 4 054 | 9 328 | 2 124 | 11 452 | 2 111 | 558 | - | 16 064 |
| | úplné stř. odb. | 2 418 | 6 378 | 1 143 | 7 521 | 1 608 | 302 | - | 10 241 |
| | úplné stř. všeob. | 713 | 2 455 | 429 | 2 884 | 562 | 78 | 1 | 3 676 |
| | bakalářské | 70 | 88 | 20 | 108 | 22 | 4 | - | 182 |
| | vysokoškolské | 817 | 1 266 | 228 | 1 494 | 461 | 65 | - | 2 376 |
| | nezjištěno | 1 040 | 81 | 72 | 153 | 58 | 167 | 1 | 1 361 |
| | celkem | 10 769 | 24 483 | 5 875 | 30 358 | 5 877 | 1 352 | 2 | 42 481 |

15. Potraty podle druhu a stáří plodu v týdnech
Abortions by category and by age of the foetus in weeks

| Stáří plodu v týdnech | Samo- volné potraty | Umělá přerušeni těhotenství | | | | Mimodě- ložní těho- tenství | Ostatní potraty | Potraty celkem |
|-----------------------------------|--------------------------------|----------------------------------|--------------|---------------|-------------------------------|------------------------------|--------------------------|--------------------------|
| | | miniinter- rupce | jiná legální | celkem | z toho ze zdr. důvodů | | | |
| <i>Age of the foetus in weeks</i> | <i>Sponta- neous abortions</i> | <i>Legally induced abortions</i> | | | | <i>Ectopic preg- nancies</i> | <i>Other abor- tions</i> | <i>Abor- tions total</i> |
| | | <i>menstrual regulations</i> | <i>other</i> | <i>total</i> | <i>o.w. therap. abortions</i> | | | |
| 3 | 24 | 8 | 1 | 9 | 3 | 16 | - | 49 |
| 4 | 202 | 281 | 12 | 293 | 62 | 164 | - | 659 |
| 5 | 796 | 2 854 | 42 | 2 896 | 488 | 321 | - | 4 013 |
| 6 | 1 822 | 8 210 | 82 | 8 292 | 1 344 | 427 | - | 10 541 |
| 7 | 1 756 | 9 122 | 112 | 9 234 | 1 601 | 205 | - | 11 195 |
| 8 | 1 837 | 4 008 | 354 | 4 362 | 869 | 128 | 1 | 6 328 |
| 9 | 1 074 | x | 1 890 | 1 890 | 377 | 31 | - | 2 995 |
| 10 | 998 | x | 1 286 | 1 286 | 268 | 42 | 1 | 2 327 |
| 11 | 539 | x | 899 | 899 | 158 | 1 | - | 1 439 |
| 12 | 553 | x | 644 | 644 | 154 | 8 | - | 1 205 |
| 13 | 230 | x | 36 | 36 | 36 | 2 | - | 268 |
| 14 | 151 | x | 50 | 50 | 50 | - | - | 201 |
| 15 | 120 | x | 39 | 39 | 39 | - | - | 159 |
| 16 | 95 | x | 52 | 52 | 52 | 3 | - | 150 |
| 17 | 64 | x | 29 | 29 | 29 | - | - | 93 |
| 18 | 57 | x | 34 | 34 | 34 | 1 | - | 92 |
| 19 | 66 | x | 56 | 56 | 56 | 1 | - | 123 |
| 20 | 100 | x | 60 | 60 | 60 | - | - | 160 |
| 21 | 76 | x | 60 | 60 | 60 | - | - | 136 |
| 22 | 71 | x | 56 | 56 | 56 | 1 | - | 128 |
| 23 | 60 | x | 46 | 46 | 46 | - | - | 106 |
| 24 | 24 | x | 35 | 35 | 35 | - | - | 59 |
| 25 | 21 | x | x | - | - | 1 | - | 22 |
| 26 | 12 | x | x | - | - | - | - | 12 |
| 27 | 8 | x | x | - | - | - | - | 8 |
| 28 | 13 | x | x | - | - | - | - | 13 |
| celkem | 10 769 | 24 483 | 5 875 | 30 358 | 5 877 | 1 352 | 2 | 42 481 |
| <i>total</i> | | | | | | | | |

16. Potraty podle druhu, regionu zařízení a stáří plodu v týdnech*Abortions by category and by region of health establishment and age of the foetus in weeks*

| Území | Stáří plodu v týdnech | Samovolné potraty | Umělá přerušení těhotenství | | | | Mimoděložní těhotenství | Ostatní potraty | Potraty celkem |
|--------------|----------------------------|-----------------------|-----------------------------|--------------|--------|------------------------|-------------------------|-----------------|-----------------|
| | | | miniinter-rupce | jiná legální | celkem | z toho ze zdr. důvodů | | | |
| Territory | Age of the foetus in weeks | Spontaneous abortions | Legally induced abortions | | | | Ectopic pregnancies | Other abortions | Abortions total |
| | | | menstrual regulations | other | total | o.w. therap. abortions | | | |
| Praha hl. m. | -8 | 537 | 3 325 | 130 | 3 455 | 329 | 107 | - | 4 099 |
| | 9-12 | 233 | x | 584 | 584 | 89 | 10 | - | 827 |
| | 13+ | 78 | x | 139 | 139 | 139 | 7 | - | 224 |
| | celkem | 848 | 3 325 | 853 | 4 178 | 557 | 124 | - | 5 150 |
| Středočeský | -8 | 562 | 2 457 | 74 | 2 531 | 466 | 96 | - | 3 189 |
| | 9-12 | 286 | x | 475 | 475 | 89 | 11 | - | 772 |
| | 13+ | 84 | x | 29 | 29 | 29 | - | - | 113 |
| | total | 932 | 2 457 | 578 | 3 035 | 584 | 107 | - | 4 074 |
| Jihočeský | -8 | 361 | 1 656 | 66 | 1 722 | 293 | 86 | - | 2 169 |
| | 9-12 | 261 | x | 252 | 252 | 43 | 18 | - | 531 |
| | 13+ | 99 | x | 28 | 28 | 28 | - | - | 127 |
| | celkem | 721 | 1 656 | 346 | 2 002 | 364 | 104 | - | 2 827 |
| Plzeňský | -8 | 359 | 1 507 | 25 | 1 532 | 360 | 103 | - | 1 994 |
| | 9-12 | 191 | x | 319 | 319 | 95 | 5 | - | 515 |
| | 13+ | 75 | x | 33 | 33 | 33 | - | - | 108 |
| | celkem | 625 | 1 507 | 377 | 1 884 | 488 | 108 | - | 2 617 |
| Karlovarský | -8 | 186 | 728 | 16 | 744 | 73 | 36 | - | 966 |
| | 9-12 | 125 | x | 293 | 293 | 30 | 6 | - | 424 |
| | 13+ | 44 | x | 4 | 4 | 4 | - | - | 48 |
| | celkem | 355 | 728 | 313 | 1 041 | 107 | 42 | - | 1 438 |
| Ústecký | -8 | 735 | 2 621 | 18 | 2 639 | 417 | 165 | - | 3 539 |
| | 9-12 | 274 | x | 614 | 614 | 98 | 5 | 1 | 894 |
| | 13+ | 133 | x | 62 | 62 | 62 | - | - | 195 |
| | celkem | 1 142 | 2 621 | 694 | 3 315 | 577 | 170 | 1 | 4 628 |

16. Potraty podle druhu, regionu zařízení a stáří plodu v týdnech*Abortions by category and by region of health establishment and age of the foetus in weeks*

| Území | Stáří plodu v týdnech | Samo- volné potraty | Umělá přerušeni těhotenství | | | | Mimodě- ložní tě- hotenství | Ostatní potraty | Potraty celkem |
|----------------------|----------------------------------|-------------------------------|-----------------------------|-----------------|--------|---------------------------|-----------------------------------|-------------------------|-------------------------|
| | | | miniinter- rupce | jiná legální | celkem | z toho ze zdr. důvodů | | | |
| Territory | Age of the foetus in weeks | Sponta- neous abortions | Legally induced abortions | | | | Ectopic preg- nancies | Other abor- tions | Abor- tions total |
| | | | menstrual regulations | other | total | o.w. therap. abortions | | | |
| Liberecký | -8 | 352 | 1 148 | 19 | 1 167 | 214 | 67 | 1 | 1 587 |
| | 9-12 | 128 | x | 286 | 286 | 45 | 5 | - | 419 |
| | 13+ | 54 | x | 14 | 14 | 14 | 1 | - | 69 |
| | celkem | 534 | 1 148 | 319 | 1 467 | 273 | 73 | 1 | 2 075 |
| Králové- hradecký | -8 | 343 | 1 305 | 7 | 1 312 | 350 | 89 | - | 1 744 |
| | 9-12 | 142 | x | 302 | 302 | 118 | 2 | - | 446 |
| | 13+ | 60 | x | 64 | 64 | 64 | - | - | 124 |
| | celkem | 545 | 1 305 | 373 | 1 678 | 532 | 91 | - | 2 314 |
| Pardubický | -8 | 287 | 895 | 1 | 896 | 225 | 59 | - | 1 242 |
| | 9-12 | 136 | x | 157 | 157 | 35 | 5 | - | 298 |
| | 13+ | 50 | x | 4 | 4 | 4 | - | - | 54 |
| | celkem | 473 | 895 | 162 | 1 057 | 264 | 64 | - | 1 594 |
| Vysočina | -8 | 287 | 872 | 46 | 918 | 149 | 68 | - | 1 273 |
| | 9-12 | 156 | x | 125 | 125 | 24 | 1 | - | 282 |
| | 13+ | 41 | x | 5 | 5 | 5 | - | - | 46 |
| | celkem | 484 | 872 | 176 | 1 048 | 178 | 69 | - | 1 601 |
| Jiho- moravský | -8 | 689 | 2 318 | 135 | 2 453 | 446 | 100 | - | 3 242 |
| | 9-12 | 318 | x | 466 | 466 | 107 | 5 | - | 789 |
| | 13+ | 133 | - | 89 | 89 | 89 | 1 | - | 223 |
| | celkem | 1 140 | 2 318 | 690 | 3 008 | 642 | 106 | - | 4 254 |
| Olomoucký | -8 | 373 | 1 504 | 21 | 1 525 | 271 | 77 | - | 1 975 |
| | 9-12 | 246 | x | 210 | 210 | 46 | 2 | - | 458 |
| | 13+ | 88 | x | 18 | 18 | 18 | - | - | 106 |
| | celkem | 707 | 1 504 | 249 | 1 753 | 335 | 79 | - | 2 539 |
| Zlínský | -8 | 393 | 1 137 | 20 | 1 157 | 220 | 69 | - | 1 619 |
| | 9-12 | 216 | - | 150 | 150 | 37 | 4 | - | 370 |
| | 13+ | 61 | x | 10 | 10 | 10 | - | - | 71 |
| | celkem | 670 | 1 137 | 180 | 1 317 | 267 | 73 | - | 2 060 |

16. Potraty podle druhu, regionu zařízení a stáří plodu v týdnech

Abortions by category and by region of health establishment and age of the foetus in weeks

| Území | Stáří plodu v týdnech | Samovolné potraty | Umělá přerušení těhotenství | | | | Mimoděložní těhotenství | Ostatní potraty | Potraty celkem |
|------------------|----------------------------|-----------------------|-----------------------------|--------------|---------------|------------------------|-------------------------|-----------------|-----------------|
| | | | miniinterupce | jiná legální | celkem | z toho ze zdr. důvodů | | | |
| Territory | Age of the foetus in weeks | Spontaneous abortions | Legally induced abortions | | | | Ectopic pregnancies | Other abortions | Abortions total |
| | | | menstrual regulations | other | total | o.w. therap. abortions | | | |
| Moravsko-slezský | -8 | 973 | 3 010 | 25 | 3 035 | 554 | 139 | - | 4 147 |
| | 9-12 | 452 | x | 486 | 486 | 101 | 3 | - | 941 |
| | 13+ | 168 | x | 54 | 54 | 54 | - | - | 222 |
| | celkem | 1 593 | 3 010 | 565 | 3 575 | 709 | 142 | - | 5 310 |
| ČR | -8 | 6 437 | 24 483 | 603 | 25 086 | 4 367 | 1 261 | 1 | 32 785 |
| | 9-12 | 3 164 | x | 4 719 | 4 719 | 957 | 82 | 1 | 7 966 |
| | 13+ | 1 168 | x | 553 | 553 | 553 | 9 | - | 1 730 |
| | celkem | 10 769 | 24 483 | 5 875 | 30 358 | 5 877 | 1 352 | 2 | 42 481 |

17. Potraty podle druhu, délky těhotenství a hmotnosti plodu*Abortions by category, length of pregnancy and weight of the foetus*

Pouze plody nad 16 týdnů / Only foetus over 16 weeks

| Délka těho- tenství v týdnech | Hmotnost plodu v gramech | Samovolné potraty | Umělá přerušeni těhotenství | Mimodě- ložní těho- tenství | Ostatní potraty | Potraty celkem |
|---|--|----------------------------------|--|-----------------------------------|----------------------------|----------------------------|
| <i>Length of pregnancy in weeks</i> | <i>Weight of the foetus in grams</i> | <i>Spontaneous abortions</i> | <i>Legally induced abortions</i> | <i>Ectopic pregnancies</i> | <i>Other abortions</i> | <i>Abortions total</i> |
| 17 | -499 | 62 | 29 | - | - | 91 |
| | 500-749 | - | - | - | - | - |
| | 750-999 | 2 | - | - | - | 2 |
| | celkem | 64 | 29 | - | - | 93 |
| 18 | -499 | 57 | 34 | 1 | - | 92 |
| | 500-749 | - | - | - | - | - |
| | 750-999 | - | - | - | - | - |
| | celkem | 57 | 34 | 1 | - | 92 |
| 19 | -499 | 64 | 53 | 1 | - | 118 |
| | 500-749 | 2 | 3 | - | - | 5 |
| | 750-999 | - | - | - | - | - |
| | celkem | 66 | 56 | 1 | - | 123 |
| 20 | -499 | 97 | 53 | - | - | 150 |
| | 500-749 | 2 | 7 | - | - | 9 |
| | 750-999 | 1 | - | - | - | 1 |
| | celkem | 100 | 60 | - | - | 160 |
| 21 | -499 | 66 | 49 | - | - | 115 |
| | 500-749 | 9 | 10 | - | - | 19 |
| | 750-999 | 1 | 1 | - | - | 2 |
| | celkem | 76 | 60 | - | - | 136 |
| 22 | -499 | 50 | 39 | - | - | 89 |
| | 500-749 | 17 | 17 | 1 | - | 35 |
| | 750-999 | 4 | - | - | - | 4 |
| | celkem | 71 | 56 | 1 | - | 128 |
| 23 | -499 | 30 | 19 | - | - | 49 |
| | 500-749 | 25 | 23 | - | - | 48 |
| | 750-999 | 5 | 4 | - | - | 9 |
| | celkem | 60 | 46 | - | - | 106 |

17. Potraty podle druhu, délky těhotenství a hmotnosti plodu*Abortions by category, length of pregnancy and weight of the foetus*

Pouze plody nad 16 týdnů / Only foetus over 16 weeks

| Délka těho- tenství v týdnech | Hmotnost plodu v gramech | Samovolné potraty | Umělá přerušení těhotenství | Mimodě- ložní těho- tenství | Ostatní potraty | Potraty celkem |
|---|--|----------------------------------|--|-----------------------------------|----------------------------|----------------------------|
| <i>Length of pregnancy in weeks</i> | <i>Weight of the foetus in grams</i> | <i>Spontaneous abortions</i> | <i>Legally induced abortions</i> | <i>Ectopic pregnancies</i> | <i>Other abortions</i> | <i>Abortions total</i> |
| 24 | -499 | 10 | 7 | - | - | 17 |
| | 500-749 | 12 | 18 | - | - | 30 |
| | 750-999 | 2 | 10 | - | - | 12 |
| | celkem | 24 | 35 | - | - | 59 |
| 25 | -499 | 9 | - | - | - | 9 |
| | 500-749 | 7 | - | - | - | 7 |
| | 750-999 | 5 | - | 1 | - | 6 |
| | celkem | 21 | - | 1 | - | 22 |
| 26 | -499 | 2 | - | - | - | 2 |
| | 500-749 | 7 | - | - | - | 7 |
| | 750-999 | 3 | - | - | - | 3 |
| | celkem | 12 | - | - | - | 12 |
| 27 | -499 | 1 | - | - | - | 1 |
| | 500-749 | 2 | - | - | - | 2 |
| | 750-999 | 5 | - | - | - | 5 |
| | celkem | 8 | - | - | - | 8 |
| 28 | -499 | 1 | - | - | - | 1 |
| | 500-749 | 5 | - | - | - | 5 |
| | 750-999 | 7 | - | - | - | 7 |
| | celkem | 13 | - | - | - | 13 |
| celkem total | -499 | 449 | 283 | 2 | - | 734 |
| | 500-749 | 88 | 78 | 1 | - | 167 |
| | 750-999 | 35 | 15 | 1 | - | 51 |
| | celkem / total | 572 | 376 | 4 | - | 952 |

**18.1 Zdravotní důvody pro umělé přerušování těhotenství podle kapitol
diagnóz a věku ženy *)**

*Medical reasons for legally induced abortions by chapter of diagnoses
and by age of the woman *)*

| Kapitola/dg MKN-10 Chapter/dg ICD-10 | Věková skupina Age group | | | | | | | Celkem Total |
|--|-----------------------------|-------|-------|-------|-------|-------|-----|-----------------|
| | -19 | 20-24 | 25-29 | 30-34 | 35-39 | 40-44 | 45+ | |
| I. Některé infekční a parazitární nemoci (A00-B99) <i>I. Certain infectious and parasitic diseases (A00-B99)</i> | | | | | | | | |
| celkem / total | 5 | 7 | 10 | 6 | 6 | 1 | - | 35 |
| II. Novotvary (C00-D48) <i>II. Neoplasms (C00-D48)</i> | | | | | | | | |
| D25 | - | - | 3 | 3 | 13 | 15 | 6 | 40 |
| ostatní dg. / other dg. | - | 3 | 11 | 15 | 10 | 1 | - | 40 |
| celkem / total | - | 3 | 14 | 18 | 23 | 16 | 6 | 80 |
| III. Nemoci krve, krvetvorných orgánů a některé poruchy týkající se mechanické imunity (D50-D89) <i>III. Diseases of the blood and blood-forming organs and certain disorders involving the immune mechanism (D50-D89)</i> | | | | | | | | |
| celkem / total | 1 | 4 | 4 | 5 | 3 | - | - | 17 |
| IV. Nemoci endokrinní, výživy a přeměny látek (E00-E90) <i>IV. Endocrine, nutritional and metabolic diseases (E00-E90)</i> | | | | | | | | |
| E05 | - | 2 | 5 | 7 | 3 | - | - | 17 |
| E10 | 1 | 7 | 6 | 5 | 1 | - | - | 20 |
| ostatní dg. / other dg. | 3 | 3 | 7 | 6 | 11 | 1 | - | 31 |
| celkem / total | 4 | 12 | 18 | 18 | 15 | 1 | - | 68 |
| V. Poruchy duševní a poruchy chování (F00-F99) <i>V. Mental and behavioural disorders (F00-F99)</i> | | | | | | | | |
| F20 | 1 | 4 | 4 | 2 | 1 | 1 | - | 13 |
| F32 | 13 | 10 | 11 | 11 | 14 | - | - | 59 |
| F33 | - | - | - | 6 | 4 | - | - | 10 |
| F41 | 1 | 5 | 2 | 2 | 4 | 1 | - | 15 |
| F43 | 3 | 2 | 7 | 2 | 1 | 1 | 1 | 17 |
| ostatní dg. / other dg. | 6 | 11 | 13 | 10 | 14 | 1 | - | 55 |
| celkem / total | 24 | 32 | 37 | 33 | 38 | 4 | 1 | 169 |

18.1 Zdravotní důvody pro umělé přerušování těhotenství podle kapitol diagnóz a věku ženy *)

Medical reasons for legally induced abortions by chapter of diagnoses
and by age of the woman *)

| Kapitola/dg MKN-10 Chapter/dg ICD-10 | Věková skupina Age group | | | | | | | Celkem Total |
|--|-----------------------------|-------|-------|-------|-------|-------|-----|-----------------|
| | -19 | 20-24 | 25-29 | 30-34 | 35-39 | 40-44 | 45+ | |
| VI. Nemoci nervové soustavy (G00-G99) <i>VI. Diseases of the nervous system (G00-G99)</i> | | | | | | | | |
| G35 | 1 | 1 | 4 | 4 | 3 | - | - | 13 |
| G40 | 3 | 6 | 10 | 9 | 1 | 1 | - | 30 |
| ostatní dg. / other dg. | 2 | 8 | 10 | 14 | 6 | - | - | 40 |
| celkem / total | 6 | 15 | 24 | 27 | 10 | 1 | - | 83 |
| VII. Nemoci oka a očních adnex (H00-H59) <i>VII. Diseases of eye and adnexa (H00-H59)</i> | | | | | | | | |
| celkem / total | - | 1 | 2 | 2 | 1 | - | - | 6 |
| VIII. Nemoci ucha a bradavkového výběžku (H60-H95) <i>VIII. Diseases of the ear and mastoid process (H60-H95)</i> | | | | | | | | |
| celkem / total | - | 3 | 3 | 2 | 1 | - | - | 9 |
| IX. Nemoci oběhové soustavy (I00-I99) <i>IX. Diseases of the circulatory system (I00-I99)</i> | | | | | | | | |
| I80 | 1 | 2 | 3 | 7 | 16 | - | - | 29 |
| I83 | - | 1 | 2 | 8 | 8 | 1 | - | 20 |
| ostatní dg. / other dg. | 1 | 4 | 8 | 11 | 12 | 1 | 1 | 38 |
| celkem / total | 2 | 7 | 13 | 26 | 36 | 2 | 1 | 87 |
| X. Nemoci dýchací soustavy (J00-J99) <i>IX. Diseases of the circulatory system (I00-I99)</i> | | | | | | | | |
| J45 | 1 | 7 | 8 | 10 | 4 | 1 | - | 31 |
| ostatní dg. / other dg. | - | - | 3 | 6 | 4 | - | - | 13 |
| celkem / total | 1 | 7 | 11 | 16 | 8 | 1 | - | 44 |
| XI. Nemoci trávicí soustavy (K00-K93) <i>XI. Diseases of the digestive system (K00-K93)</i> | | | | | | | | |
| K73 | 1 | 5 | 2 | 4 | 3 | - | - | 15 |
| ostatní dg. / other dg. | 1 | 4 | 16 | 19 | 12 | 3 | - | 55 |
| celkem / total | 2 | 9 | 18 | 23 | 15 | 3 | - | 70 |

**18.1 Zdravotní důvody pro umělé přerušování těhotenství podle kapitol
diagnóz a věku ženy *)**

*Medical reasons for legally induced abortions by chapter of diagnoses
and by age of the woman *)*

| Kapitola/dg MKN-10 Chapter/dg ICD-10 | Věková skupina Age group | | | | | | | Celkem Total |
|--|-----------------------------|-------|-------|-------|-------|-------|-----|-----------------|
| | -19 | 20-24 | 25-29 | 30-34 | 35-39 | 40-44 | 45+ | |
| XII. Nemoci kůže a podkožního vaziva (L00-L99) <i>XII. Diseases of the skin and subcutaneous tissue (L00-L99)</i> | | | | | | | | |
| celkem / total | - | - | - | 2 | 1 | - | - | 3 |
| XIII. Nemoci svalové a kosterní soustavy a pojivové tkáně (M00-M99) <i>XIII. Diseases of the musculoskeletal system and connective tissue (M00-M99)</i> | | | | | | | | |
| M54 | - | - | 4 | 1 | 4 | 1 | - | 10 |
| ostatní dg. / other dg. | 3 | 4 | 10 | 8 | 20 | 2 | - | 47 |
| celkem / total | 3 | 4 | 14 | 9 | 24 | 3 | - | 57 |
| XIV. Nemoci močové a pohlavní soustavy (N00-N99) <i>XIII. Diseases of the musculoskeletal system and connective tissue (M00-M99)</i> | | | | | | | | |
| N39 | 1 | - | 2 | 1 | 2 | 3 | 1 | 10 |
| N87 | 1 | - | 3 | 5 | 3 | 1 | - | 13 |
| N91 | 2 | 12 | 14 | 12 | 11 | 36 | - | 87 |
| ostatní dg. / other dg. | 2 | 6 | 11 | 12 | 10 | 3 | - | 44 |
| celkem / total | 6 | 18 | 30 | 30 | 26 | 43 | 1 | 154 |
| XV. Těhotenství, porod a šestinedělí (O00-O99) <i>XV. Pregnancy, childbirth and the puerperium (O00-O99)</i> | | | | | | | | |
| O02 | 6 | 72 | 98 | 58 | 35 | 15 | 4 | 288 |
| O03 | 4 | 8 | 13 | 12 | 8 | 5 | 1 | 51 |
| O04 | 34 | 111 | 206 | 190 | 194 | 315 | 39 | 1 089 |
| O20 | - | 2 | 3 | 3 | - | 2 | - | 10 |
| O26 | 1 | 3 | 11 | 7 | 8 | 20 | 2 | 52 |
| O28 | 3 | 13 | 11 | 11 | 14 | 210 | 36 | 298 |
| O34 | - | 4 | 12 | 12 | 4 | 1 | - | 33 |
| O35 | 28 | 80 | 140 | 95 | 104 | 176 | 22 | 645 |
| O36 | - | 4 | 4 | 1 | 5 | 1 | - | 15 |
| O82 | 1 | - | 5 | 5 | 10 | - | - | 21 |
| O99 | 25 | 70 | 147 | 137 | 118 | 631 | 99 | 1 227 |
| ostatní dg. / other dg. | 2 | 12 | 22 | 21 | 15 | 15 | - | 87 |
| celkem / total | 104 | 379 | 672 | 552 | 515 | 1 391 | 203 | 3 816 |

18.1 Zdravotní důvody pro umělé přerušení těhotenství podle kapitol diagnóz a věku ženy *)

*Medical reasons for legally induced abortions by chapter of diagnoses and by age of the woman *)*

| Kapitola/dg MKN-10 Chapter/dg ICD-10 | Věková skupina Age group | | | | | | | Celkem Total |
|---|-----------------------------|-------|-------|-------|-------|-------|-----|-----------------|
| | -19 | 20-24 | 25-29 | 30-34 | 35-39 | 40-44 | 45+ | |
| XVI. Některé stavy vzniklé v perinatálním období (P00-P96) <i>XVI. Certain conditions originating in the perinatal period (P00-P96)</i> | | | | | | | | |
| P04 | - | 4 | 3 | 3 | 2 | - | - | 12 |
| ostatní dg. / other dg. | 1 | - | 3 | 2 | - | - | - | 6 |
| celkem / total | 1 | 4 | 6 | 5 | 2 | - | - | 18 |
| XVII. Vrozené vady, deformace a chromosomální abnormality (Q00-Q99) <i>XVII. Congenital malformations, deformations and chromosomal abnormalities (Q00-Q99)</i> | | | | | | | | |
| Q79 | 2 | 7 | 4 | 1 | - | - | - | 14 |
| Q90 | 1 | 6 | 10 | 6 | 4 | 5 | - | 32 |
| Q99 | - | - | 9 | 3 | 2 | 30 | 5 | 49 |
| ostatní dg. / other dg. | 5 | 22 | 54 | 19 | 14 | - | - | 114 |
| celkem / total | 8 | 35 | 77 | 29 | 20 | 35 | 5 | 209 |
| XVIII. Příznaky, znaky a abnor. klinické a laboratorní nálezy NJ (R00-R99) <i>XVIII. Symptoms, signs and abnormal clinical and laboratory findings, not elsewhere classified (R00-R99)</i> | | | | | | | | |
| celkem / total | - | - | 2 | 1 | 2 | 2 | 2 | 9 |
| XIX. Poranění, otravy a některé jiné následky vnějších příčin (S00-T98) <i>XIX. Injury, poisoning and certain other consequences of external causes (S00-T98)</i> | | | | | | | | |
| celkem / total | - | 1 | 3 | 3 | 6 | 1 | - | 14 |
| XX. Vnější příčiny nemocnosti a úmrtnosti (V01-Y98) <i>XX. External causes of morbidity and mortality (V01-Y98)</i> | | | | | | | | |
| Y42 | 3 | 12 | 18 | 16 | 5 | 1 | - | 55 |
| ostatní dg. / other dg. | 1 | 5 | 9 | 11 | 6 | 1 | - | 33 |
| celkem / total | 4 | 17 | 27 | 27 | 11 | 2 | - | 88 |

**18.1 Zdravotní důvody pro umělé přerušování těhotenství podle kapitol
diagnóz a věku ženy *)**

*Medical reasons for legally induced abortions by chapter of diagnoses
and by age of the woman *)*

| Kapitola/dg MKN-10 Chapter/dg ICD-10 | Věková skupina Age group | | | | | | | Celkem Total |
|---|-----------------------------|------------|--------------|--------------|------------|--------------|------------|-----------------|
| | -19 | 20-24 | 25-29 | 30-34 | 35-39 | 40-44 | 45+ | |
| XXI. Faktory ovlivňující zdravotní stav a kontakt se zdravot. službami (Z00-Z99) | | | | | | | | |
| XXI. Factors influencing health status and contact with health services (Z00-Z99) | | | | | | | | |
| Z30 | 28 | 79 | 161 | 146 | 107 | 51 | 4 | 576 |
| Z35 | 3 | 3 | 10 | 5 | 9 | 52 | 7 | 89 |
| Z60 | - | - | - | - | - | 22 | 1 | 23 |
| Z82 | 3 | 7 | 2 | 3 | 2 | - | - | 17 |
| Z87 | - | 6 | 5 | 5 | 4 | 24 | 4 | 48 |
| Z91 | - | - | 2 | - | 1 | 22 | 3 | 28 |
| Z92 | 2 | 3 | 4 | 6 | 6 | - | - | 21 |
| ostatní dg. / other dg. | 1 | 1 | 7 | 6 | 9 | 15 | - | 39 |
| celkem / total | 37 | 99 | 191 | 171 | 138 | 186 | 19 | 841 |
| Celkem kapitoli diagnóz I. - XXI. | | | | | | | | |
| Total chapter of diagnoses I. - XXI. | | | | | | | | |
| Č R | 208 | 657 | 1 176 | 1 005 | 901 | 1 692 | 238 | 5 877 |

*) kritériem pro výběr jednotlivých třímístných diagnóz byla četnost výskytu větší než 9 případů

*) criterion for selection of individual 3-digit diagnoses was occurrence higher than 9 cases

18.2 Zdravotní důvody pro umělé přerušení těhotenství podle kapitol diagnóz a kraje bydliště ženy *)

*Medical reasons for legally induced abortions by chapter of diagnoses and
region of residence of the woman *)*

| Kapitola/dg MKN-10 Chapter/dg ICD-10 | Region bydliště / Region of residence | | | | | | | | | | | | | | | |
|---|---------------------------------------|-----|-----|-----|-----|-----|-----|-----|-----|-----|-----|-----|-----|-----|-----|--|
| | PHA | STC | JHC | PLZ | KAR | UST | LIB | HRA | PAR | VYS | JHM | OLO | ZLI | MSK | ČR | |
| I. Některé infekční a parazitární nemoci (A00-B99) <i>I. Certain infectious and parasitic diseases (A00-B99)</i> | | | | | | | | | | | | | | | | |
| celkem / total | 2 | 4 | 2 | 2 | 2 | 11 | 1 | - | 1 | 1 | 2 | 2 | 2 | 3 | 35 | |
| II. Novotvary (C00-D48) <i>II. Neoplasms (C00-D48)</i> | | | | | | | | | | | | | | | | |
| D25 | 5 | 4 | 1 | 3 | 1 | 2 | 3 | 1 | 2 | 1 | 5 | - | 3 | 9 | 40 | |
| ost. dg. / other dg. | 5 | 4 | - | 1 | - | 7 | 3 | 1 | - | 1 | 9 | 2 | 3 | 4 | 40 | |
| celkem / total | 10 | 8 | 1 | 4 | 1 | 9 | 6 | 2 | 2 | 2 | 14 | 2 | 6 | 13 | 80 | |
| III. Nemoci krve, krevetvorných orgánů a některé poruchy týkající se mechanické imunity (D50-D89) <i>III. Diseases of the blood and blood-forming organs and certain disorders involving the immune mechanism (D50-D89)</i> | | | | | | | | | | | | | | | | |
| celkem / total | 3 | 3 | - | 3 | - | - | 1 | - | - | 1 | 3 | 1 | - | 2 | 17 | |
| IV. Nemoci endokrinní, výživy a přeměny látek (E00-E90) <i>IV. Endocrine, nutritional and metabolic diseases (E00-E90)</i> | | | | | | | | | | | | | | | | |
| E05 | 3 | 2 | 1 | 1 | - | 4 | 1 | - | - | - | - | 2 | 1 | 2 | 17 | |
| E10 | 2 | 1 | - | - | 1 | 5 | 1 | 2 | 1 | 2 | 3 | 2 | - | - | 20 | |
| ost. dg. / other dg. | 1 | 2 | - | 4 | - | 7 | 2 | 4 | 2 | 3 | 4 | - | - | 2 | 31 | |
| celkem / total | 6 | 5 | 1 | 5 | 1 | 16 | 4 | 6 | 3 | 5 | 7 | 4 | 1 | 4 | 68 | |
| IV. Nemoci endokrinní, výživy a přeměny látek (E00-E90) <i>IV. Endocrine, nutritional and metabolic diseases (E00-E90)</i> | | | | | | | | | | | | | | | | |
| F20 | - | 3 | - | 1 | - | 2 | 1 | - | 1 | - | 2 | 1 | - | 2 | 13 | |
| F32 | 14 | 4 | 3 | 6 | - | 15 | 5 | - | 2 | - | 3 | 2 | 2 | 3 | 59 | |
| F33 | - | - | - | 1 | - | 2 | 1 | - | - | 1 | 3 | 1 | - | 1 | 10 | |
| F41 | 2 | 1 | - | 2 | - | 6 | - | 2 | - | 1 | 1 | - | - | - | 15 | |
| F43 | 4 | 2 | 1 | 2 | 2 | 2 | 1 | - | - | - | 3 | - | - | - | 17 | |
| ost. dg. / other dg. | 7 | 6 | - | 9 | 2 | 14 | 7 | - | 1 | - | 1 | - | 1 | 7 | 55 | |
| celkem / total | 27 | 16 | 4 | 21 | 4 | 41 | 15 | 2 | 4 | 2 | 13 | 4 | 3 | 13 | 169 | |

18.2 Zdravotní důvody pro umělé přerušení těhotenství podle kapitol diagnóz a kraje bydliště ženy *)

*Medical reasons for legally induced abortions by chapter of diagnoses and
region of residence of the woman *)*

| Kapitola/dg MKN-10 Chapter/dg ICD-10 | Region bydliště / Region of residence | | | | | | | | | | | | | | |
|--|---------------------------------------|-----|-----|-----|-----|-----|-----|-----|-----|-----|-----|-----|-----|-----|----|
| | PHA | STC | JHC | PLZ | KAR | UST | LIB | HRA | PAR | VYS | JHM | OLO | ZLI | MSK | ČR |
| VI. Nemoci nervové soustavy (G00-G99) | | | | | | | | | | | | | | | |
| <i>VI. Diseases of the nervous system (G00-G99)</i> | | | | | | | | | | | | | | | |
| G35 | 2 | 1 | - | - | 2 | 2 | 3 | - | - | - | 3 | - | - | - | 13 |
| G40 | 3 | 3 | 1 | 2 | - | 4 | - | 3 | - | - | 6 | 2 | 2 | 4 | 30 |
| ost. dg. / other dg. | 4 | 4 | 1 | 3 | 2 | 12 | - | - | 1 | - | 8 | - | 2 | 3 | 40 |
| celkem / total | 9 | 8 | 2 | 5 | 4 | 18 | 3 | 3 | 1 | - | 17 | 2 | 4 | 7 | 83 |
| VII. Nemoci oka a očních adnex (H00-H59) | | | | | | | | | | | | | | | |
| <i>VII. Diseases of eye and adnexa (H00-H59)</i> | | | | | | | | | | | | | | | |
| celkem / total | - | - | 1 | 1 | 1 | 1 | - | - | 1 | - | - | - | - | 1 | 6 |
| VIII. Nemoci ucha a bradavkového výběžku (H60-H95) | | | | | | | | | | | | | | | |
| <i>VIII. Diseases of the ear and mastoid process (H60-H95)</i> | | | | | | | | | | | | | | | |
| celkem / total | 1 | - | - | 2 | - | 2 | 1 | - | 1 | - | 1 | - | 1 | - | 9 |
| IX. Nemoci oběhové soustavy (I00-I99) | | | | | | | | | | | | | | | |
| <i>IX. Diseases of the circulatory system (I00-I99)</i> | | | | | | | | | | | | | | | |
| I80 | 3 | 3 | 1 | 6 | - | 1 | - | - | 1 | 3 | 8 | 1 | 1 | 1 | 29 |
| I83 | - | - | 1 | 8 | - | 2 | 1 | - | - | - | 4 | - | 1 | 3 | 20 |
| ost. dg. / other dg. | 2 | 3 | 1 | 7 | 3 | 7 | 3 | - | - | - | 11 | - | 1 | - | 38 |
| celkem / total | 5 | 6 | 3 | 21 | 3 | 10 | 4 | - | 1 | 3 | 23 | 1 | 3 | 4 | 87 |
| X. Nemoci dýchací soustavy (J00-J99) | | | | | | | | | | | | | | | |
| <i>X. Diseases of the respiratory system (J00-J99)</i> | | | | | | | | | | | | | | | |
| J45 | - | 4 | - | 3 | - | 6 | 1 | - | 1 | 1 | 8 | 1 | 2 | 4 | 31 |
| ost. dg. / other dg. | - | 2 | - | 2 | - | 2 | - | 2 | - | - | 4 | - | 1 | - | 13 |
| celkem / total | - | 6 | - | 5 | - | 8 | 1 | 2 | 1 | 1 | 12 | 1 | 3 | 4 | 44 |
| XI. Nemoci trávicí soustavy (K00-K93) | | | | | | | | | | | | | | | |
| <i>XI. Diseases of the digestive system (K00-K93)</i> | | | | | | | | | | | | | | | |
| K73 | 2 | - | - | 1 | - | 3 | 1 | 1 | - | - | 5 | 1 | - | 1 | 15 |
| ost. dg. / other dg. | 6 | 5 | 2 | 8 | 2 | 10 | 4 | 1 | 2 | 1 | 7 | - | - | 7 | 55 |
| celkem / total | 8 | 5 | 2 | 9 | 2 | 13 | 5 | 2 | 2 | 1 | 12 | 1 | - | 8 | 70 |

18.2 Zdravotní důvody pro umělé přerušování těhotenství podle kapitol diagnóz a kraje bydliště ženy *)

*Medical reasons for legally induced abortions by chapter of diagnoses and
region of residence of the woman *)*

| Kapitola/dg MKN-10 Chapter/dg ICD-10 | Region bydliště / Region of residence | | | | | | | | | | | | | | |
|---|---------------------------------------|-----|-----|-----|-----|-----|-----|-----|-----|-----|-----|-----|-----|-----|-------|
| | PHA | STC | JHC | PLZ | KAR | UST | LIB | HRA | PAR | VYS | JHM | OLO | ZLI | MSK | ČR |
| XII. Nemoci kůže a podkožního vaziva (L00-L99) | | | | | | | | | | | | | | | |
| <i>XII. Diseases of the skin and subcutaneous tissue (L00-L99)</i> | | | | | | | | | | | | | | | |
| celkem / total | - | 1 | - | - | - | - | - | - | - | 1 | - | - | - | 1 | 3 |
| XIII. Nemoci svalové a kosterní soustavy a pojivové tkáně (M00-M99) | | | | | | | | | | | | | | | |
| <i>XIII. Diseases of the musculoskeletal system and connective tissue (M00-M99)</i> | | | | | | | | | | | | | | | |
| M54 | 1 | - | - | 1 | - | 2 | - | - | - | - | 2 | 1 | 1 | 2 | 10 |
| ost. dg. / other dg. | 2 | 3 | 2 | 2 | 1 | 6 | 6 | - | 5 | 1 | 11 | - | 4 | 4 | 47 |
| celkem / total | 3 | 3 | 2 | 3 | 1 | 8 | 6 | - | 5 | 1 | 13 | 1 | 5 | 6 | 57 |
| XIV. Nemoci močové a pohlavní soustavy (N00-N99) | | | | | | | | | | | | | | | |
| <i>XIII. Diseases of the musculoskeletal system and connective tissue (M00-M99)</i> | | | | | | | | | | | | | | | |
| N39 | - | 5 | - | - | - | 1 | 1 | 1 | - | - | 1 | - | - | 1 | 10 |
| N87 | - | 1 | - | 4 | 1 | 1 | - | - | - | - | 2 | - | - | 4 | 13 |
| N91 | 2 | 79 | - | - | 1 | 1 | - | 1 | - | - | 2 | - | - | 1 | 87 |
| ost. dg. / other dg. | 2 | 8 | 1 | 8 | 1 | 6 | 2 | 3 | 1 | 1 | 5 | 1 | - | 5 | 44 |
| celkem / total | 4 | 93 | 1 | 12 | 3 | 9 | 3 | 5 | 1 | 1 | 10 | 1 | - | 11 | 154 |
| XV. Těhotenství, porod a šestinedělí (O00-O99) | | | | | | | | | | | | | | | |
| <i>XV. Pregnancy, childbirth and the puerperium (O00-O99)</i> | | | | | | | | | | | | | | | |
| O02 | 35 | 37 | 8 | 10 | 10 | 5 | 11 | 55 | 11 | 17 | 80 | - | 9 | - | 288 |
| O03 | 7 | 14 | 6 | - | - | 4 | 3 | 3 | 1 | 3 | 7 | 1 | - | 2 | 51 |
| O04 | 208 | 212 | 81 | 5 | 3 | 10 | 8 | 3 | 6 | 91 | 115 | 108 | 13 | 226 | 1 089 |
| O20 | 2 | 2 | - | - | - | 2 | 1 | - | 1 | - | 1 | 1 | - | - | 10 |
| O26 | 2 | - | - | 2 | - | 2 | 1 | 38 | 2 | - | 1 | 3 | - | 1 | 52 |
| O28 | 33 | 10 | 5 | 21 | 1 | 9 | 4 | 1 | 5 | 1 | 4 | 76 | - | 128 | 298 |
| O34 | - | 4 | 2 | 6 | - | 5 | - | 4 | - | - | - | 1 | 5 | 6 | 33 |
| O35 | 17 | 22 | 185 | 57 | 14 | 86 | 10 | 90 | 27 | 2 | 19 | 7 | 35 | 74 | 645 |
| O36 | 1 | 3 | 1 | 3 | 1 | 1 | 1 | 1 | 2 | - | - | - | 1 | - | 15 |
| O82 | 3 | 2 | - | - | - | 4 | 12 | - | - | - | - | - | - | - | 21 |
| O99 | 4 | 23 | 20 | 252 | 52 | 150 | 98 | 214 | 179 | 15 | 122 | 1 | 63 | 34 | 1 227 |
| ost. dg. / other dg. | 4 | 11 | 18 | 8 | - | 7 | 4 | 3 | 2 | 3 | 11 | 4 | 1 | 11 | 87 |
| celkem / total | 316 | 340 | 326 | 364 | 81 | 285 | 153 | 412 | 236 | 132 | 360 | 202 | 127 | 482 | 3 816 |

18.2 Zdravotní důvody pro umělé přerušování těhotenství podle kapitol diagnóz a kraje bydliště ženy *)

*Medical reasons for legally induced abortions by chapter of diagnoses and
region of residence of the woman *)*

| Kapitola/dg MKN-10 Chapter/dg ICD-10 | Region bydliště / Region of residence | | | | | | | | | | | | | | |
|---|---------------------------------------|-----|-----|-----|-----|-----|-----|-----|-----|-----|-----|-----|-----|-----|-----|
| | PHA | STC | JHC | PLZ | KAR | UST | LIB | HRA | PAR | VYS | JHM | OLO | ZLI | MSK | ČR |
| XVI. Některé stavy vzniklé v perinatálním období (P00-P96) | | | | | | | | | | | | | | | |
| <i>XVI. Certain conditions originating in the perinatal period (P00-P96)</i> | | | | | | | | | | | | | | | |
| P04 | - | - | - | 1 | - | 4 | 6 | - | - | - | - | 1 | - | - | 12 |
| ost. dg. / other dg. | - | 3 | - | - | - | 1 | 1 | - | 1 | - | - | - | - | - | 6 |
| celkem / total | - | 3 | - | 1 | - | 5 | 7 | - | 1 | - | - | 1 | - | - | 18 |
| XVII. Vrozené vady, deformace a chromosomální abnormality (Q00-Q99) | | | | | | | | | | | | | | | |
| <i>XVII. Congenital malformations, deformations and chromosomal abnormalities (Q00-Q99)</i> | | | | | | | | | | | | | | | |
| Q79 | 2 | 3 | 2 | - | - | 1 | - | 1 | 2 | 1 | - | 1 | 1 | - | 14 |
| Q90 | 3 | 4 | 1 | - | - | 2 | 3 | 2 | 1 | 2 | 9 | 1 | - | 4 | 32 |
| Q99 | 2 | 28 | 2 | - | 2 | 1 | - | 2 | - | - | 10 | - | 2 | - | 49 |
| ost. dg. / other dg. | 10 | 8 | 5 | 7 | 3 | 15 | 8 | 5 | 4 | 13 | 14 | - | 9 | 13 | 114 |
| celkem / total | 17 | 43 | 10 | 7 | 5 | 19 | 11 | 10 | 7 | 16 | 33 | 2 | 12 | 17 | 209 |
| XVIII. Příznaky, znaky a abnor. klinické a laboratorní nálezy NJ (R00-R99) | | | | | | | | | | | | | | | |
| <i>XVIII. Symptoms, signs and abnormal clinical and laboratory findings, not elsewhere classified (R00-R99)</i> | | | | | | | | | | | | | | | |
| celkem / total | - | - | - | 4 | 1 | 1 | - | - | - | - | - | 1 | 1 | 1 | 9 |
| XIX. Poranění, otravy a některé jiné následky vnějších příčin (S00-T98) | | | | | | | | | | | | | | | |
| <i>XIX. Injury, poisoning and certain other consequences of external causes (S00-T98)</i> | | | | | | | | | | | | | | | |
| celkem / total | 1 | 2 | 1 | - | - | 1 | 1 | - | 1 | - | 4 | - | - | 3 | 14 |
| XX. Vnější příčiny nemocnosti a úmrtnosti (V01-Y98) | | | | | | | | | | | | | | | |
| <i>XX. External causes of morbidity and mortality (V01-Y98)</i> | | | | | | | | | | | | | | | |
| Y42 | - | 9 | - | 1 | - | 18 | 2 | 1 | 4 | - | 12 | 1 | 2 | 5 | 55 |
| ost. dg. / other dg. | - | 2 | - | 6 | - | 5 | 2 | 5 | 4 | 1 | 4 | - | 3 | 1 | 33 |
| celkem / total | - | 11 | - | 7 | - | 23 | 4 | 6 | 8 | 1 | 16 | 1 | 5 | 6 | 88 |

18.2 Zdravotní důvody pro umělé přerušování těhotenství podle kapitol diagnóz a kraje bydliště ženy *)

*Medical reasons for legally induced abortions by chapter of diagnoses and
region of residence of the woman *)*

| Kapitola/dg MKN-10 Chapter/dg ICD-10 | Region bydliště / Region of residence | | | | | | | | | | | | | | |
|---|---------------------------------------|-----|-----|-----|-----|-----|-----|-----|-----|-----|-----|-----|-----|-----|-------|
| | PHA | STC | JHC | PLZ | KAR | UST | LIB | HRA | PAR | VYS | JHM | OLO | ZLI | MSK | ČR |
| XXI. Faktory ovlivňující zdravotní stav a kontakt se zdravot. službami (Z00-Z99) | | | | | | | | | | | | | | | |
| XXI. Factors influencing health status and contact with health services (Z00-Z99) | | | | | | | | | | | | | | | |
| Z30 | 14 | 36 | 4 | 1 | 4 | 81 | 60 | 24 | 24 | 12 | 32 | 81 | 98 | 105 | 576 |
| Z35 | 2 | 15 | 2 | 2 | - | 2 | 7 | 1 | 13 | 18 | 3 | 11 | 1 | 12 | 89 |
| Z60 | - | - | - | - | 7 | - | - | - | 1 | - | 15 | - | - | - | 23 |
| Z82 | - | 1 | - | - | - | - | - | 13 | 1 | - | 1 | - | - | 1 | 17 |
| Z87 | 2 | 21 | - | 2 | - | 8 | 1 | 1 | - | 12 | - | - | - | 1 | 48 |
| Z91 | - | - | - | - | - | 1 | - | - | 1 | 1 | 19 | 3 | 2 | 1 | 28 |
| Z92 | - | 7 | - | - | - | 1 | - | - | - | - | 1 | 7 | - | 5 | 21 |
| ost. dg. / other dg. | 6 | 8 | 3 | 2 | 1 | 2 | - | 1 | 1 | 1 | 4 | 1 | - | 9 | 39 |
| celkem / total | 24 | 88 | 9 | 7 | 12 | 95 | 68 | 40 | 41 | 44 | 75 | 103 | 101 | 134 | 841 |
| Celkem kapitoli diagnóz I. - XXI. | | | | | | | | | | | | | | | |
| Total chapter of diagnoses I. - XXI. | | | | | | | | | | | | | | | |
| Č R | 436 | 645 | 365 | 483 | 121 | 575 | 294 | 490 | 317 | 212 | 615 | 330 | 274 | 720 | 5 877 |

*) kritériem pro výběr jednotlivých třímístných diagnóz byla četnost výskytu větší než 9 případů

*) criterion for selection of individual 3-digit diagnoses was occurrence higher than 9 cases

19. Potraty žen, které neměly žádný porod, podle druhu nynějšího potratu, věkových skupin a počtu předchozích UPT

Abortions of women with no previous deliveries, by category of abortion, age group, and number of previous LIA

| Počet předchozích UPT | Věková skupina | Samo- volné potraty | Umělá přerušeni těhotenství | | | | Mimodě- ložní těho- tenství | Ostatní potraty | Potraty celkem |
|------------------------------|----------------|-------------------------------|-----------------------------|-----------------|---------------|---------------------------|-----------------------------------|-------------------------|-------------------------|
| | | | miniinter- rupce | jiná legální | celkem UPT | z toho ze zdr. důvodů | | | |
| Number of previous LIA | Age groups | Sponta- neous abortions | Legally induced abortions | | | | Ectopic preg- nancies | Other abor- tions | Abor- tions total |
| | | | menstrual regulations | other | total | o.w. therap. abortions | | | |
| žádný none | -14 | 4 | 8 | 8 | 16 | 11 | - | - | 20 |
| | 15-19 | 460 | 1 670 | 578 | 2 248 | 156 | 24 | - | 2 732 |
| | 20-24 | 1 552 | 2 110 | 642 | 2 752 | 273 | 113 | 1 | 4 418 |
| | 25-29 | 1 455 | 713 | 260 | 973 | 197 | 186 | 1 | 2 615 |
| | 30-34 | 359 | 112 | 57 | 169 | 43 | 69 | - | 597 |
| | 35-39 | 114 | 35 | 18 | 53 | 12 | 19 | - | 186 |
| | 40-44 | 18 | 15 | 11 | 26 | 20 | 3 | - | 47 |
| | 45-49 | 5 | - | - | - | - | - | - | 5 |
| | 50+ | 1 | - | - | - | - | - | - | 1 |
| celkem | | 3 968 | 4 663 | 1 574 | 6 237 | 712 | 414 | 2 | 10 621 |
| jeden one | -14 | - | - | - | - | - | - | - | - |
| | 15-19 | 39 | 94 | 44 | 138 | 13 | - | - | 177 |
| | 20-24 | 143 | 333 | 91 | 424 | 35 | 13 | - | 580 |
| | 25-29 | 163 | 208 | 59 | 267 | 45 | 21 | - | 451 |
| | 30-34 | 57 | 45 | 13 | 58 | 18 | 11 | - | 126 |
| | 35-39 | 13 | 24 | 3 | 27 | 10 | 4 | - | 44 |
| | 40-44 | 5 | 2 | 3 | 5 | 4 | - | - | 10 |
| | 45-49 | - | 1 | - | 1 | - | - | - | 1 |
| | 50+ | - | - | - | - | - | - | - | - |
| celkem | | 420 | 707 | 213 | 920 | 125 | 49 | - | 1 389 |

19. Potraty žen, které neměly žádný porod, podle druhu nynějšího potratu, věkových skupin a počtu předchozích UPT

Abortions of women with no previous deliveries, by category of abortion, age group, and number of previous LIA

| Počet předchozích UPT | Věková skupina | Samo- volné potraty | Umělá přerušení těhotenství | | | | Mimodě- ložní těho- tenství | Ostatní potraty | Potraty celkem |
|------------------------------|----------------|-------------------------------|-----------------------------|-----------------|---------------|---------------------------|-----------------------------------|-------------------------|-------------------------|
| | | | miniinter- rupce | jiná legální | celkem UPT | z toho ze zdr. důvodů | | | |
| Number of previous LIA | Age groups | Sponta- neous abortions | Legally induced abortions | | | | Ectopic preg- nancies | Other abor- tions | Abor- tions total |
| | | | menstrual regulations | other | total | o.w. therap. abortions | | | |
| dva | -14 | - | - | - | - | - | - | - | - |
| two | 15-19 | 1 | 6 | 2 | 8 | - | 1 | - | 10 |
| | 20-24 | 7 | 52 | 16 | 68 | 4 | 1 | - | 76 |
| | 25-29 | 23 | 44 | 11 | 55 | 3 | 2 | - | 80 |
| | 30-34 | 15 | 17 | 4 | 21 | 5 | 1 | - | 37 |
| | 35-39 | 4 | 9 | 2 | 11 | 3 | - | - | 15 |
| | 40-44 | 2 | 3 | 1 | 4 | 3 | - | - | 6 |
| | 45-49 | - | - | - | - | - | - | - | - |
| | 50+ | - | - | - | - | - | - | - | - |
| | celkem | 52 | 131 | 36 | 167 | 18 | 5 | - | 224 |
| tři a více | -14 | - | - | - | - | - | - | - | - |
| three | 15-19 | - | - | - | - | - | - | - | - |
| and more | 20-24 | 3 | 14 | 2 | 16 | 1 | - | - | 19 |
| | 25-29 | 3 | 13 | 2 | 15 | - | - | - | 18 |
| | 30-34 | 2 | 7 | - | 7 | 1 | - | - | 9 |
| | 35-39 | 3 | 3 | 2 | 5 | 1 | - | - | 8 |
| | 40-44 | - | 1 | - | 1 | - | - | - | 1 |
| | 45-49 | 1 | - | - | - | - | - | - | 1 |
| | 50+ | - | - | - | - | - | - | - | - |
| | celkem | 12 | 38 | 6 | 44 | 3 | - | - | 56 |

19. Potraty žen, které neměly žádný porod, podle druhu nynějšího potratu, věkových skupin a počtu předchozích UPT

Abortions of women with no previous deliveries, by category of abortion, age group, and number of previous LIA

| Počet předchozích UPT | Věková skupina | Samo- volné potraty | Umělá přerušení těhotenství | | | | Mimodě- ložní těho- tenství | Ostatní potraty | Potraty celkem |
|------------------------------|----------------|-------------------------------|-----------------------------|-----------------|---------------|---------------------------|-----------------------------------|-------------------------|-------------------------|
| | | | miniinter- rupce | jiná legální | celkem UPT | z toho ze zdr. důvodů | | | |
| Number of previous LIA | Age groups | Sponta- neous abortions | Legally induced abortions | | | | Ectopic preg- nancies | Other abor- tions | Abor- tions total |
| | | | menstrual regulations | other | total | o.w. therap. abortions | | | |
| celkem | -14 | 4 | 8 | 8 | 16 | 11 | - | - | 20 |
| total | 15-19 | 500 | 1 770 | 624 | 2 394 | 169 | 25 | - | 2 919 |
| | 20-24 | 1 705 | 2 509 | 751 | 3 260 | 313 | 127 | 1 | 5 093 |
| | 25-29 | 1 644 | 978 | 332 | 1 310 | 245 | 209 | 1 | 3 164 |
| | 30-34 | 433 | 181 | 74 | 255 | 67 | 81 | - | 769 |
| | 35-39 | 134 | 71 | 25 | 96 | 26 | 23 | - | 253 |
| | 40-44 | 25 | 21 | 15 | 36 | 27 | 3 | - | 64 |
| | 45-49 | 6 | 1 | - | 1 | - | - | - | 7 |
| | 50+ | 1 | - | - | - | - | - | - | 1 |
| | total | 4 452 | 5 539 | 1 829 | 7 368 | 858 | 468 | 2 | 12 290 |

20. Potraty žen, které neměly žádný porod, podle druhu nynějšího potratu, věkových skupin a počtu předchozích samovolných potratů

Abortions of women with no previous deliveries, by category of abortion, age group, and number of previous spontaneous abortions

| Počet předchoz. samovolných potratů | Věková skupina | Samovolné potraty | Umělá přerušení těhotenství | | | | Mimoděložní těhotenství | Ostatní potraty | Potraty celkem |
|---|------------------|------------------------------|----------------------------------|--------------|--------------|-------------------------------|----------------------------|------------------------|------------------------|
| | | | miniinterupce | jiná legální | celkem UPT | z toho ze zdr. důvodů | | | |
| <i>Number of previous spontaneous abortions</i> | <i>Age group</i> | <i>Spontaneous abortions</i> | <i>Legally induced abortions</i> | | | | <i>Ectopic pregnancies</i> | <i>Other abortions</i> | <i>Abortions total</i> |
| | | | <i>menstrual regulations</i> | <i>other</i> | <i>total</i> | <i>o.w. therap. abortions</i> | | | |
| žádný | -14 | 4 | 8 | 8 | 16 | 11 | - | - | 20 |
| none | 15-19 | 480 | 1 756 | 616 | 2 372 | 168 | 25 | - | 2 877 |
| | 20-24 | 1 493 | 2 440 | 711 | 3 151 | 299 | 114 | 1 | 4 759 |
| | 25-29 | 1 375 | 930 | 300 | 1 230 | 223 | 155 | 1 | 2 761 |
| | 30-34 | 326 | 161 | 56 | 217 | 48 | 65 | - | 608 |
| | 35-39 | 94 | 60 | 19 | 79 | 20 | 11 | - | 184 |
| | 40-44 | 18 | 19 | 12 | 31 | 23 | 1 | - | 50 |
| | 45-49 | 4 | 1 | - | 1 | - | - | - | 5 |
| | 50+ | 1 | - | - | - | - | - | - | 1 |
| | celkem | | 3 795 | 5 375 | 1 722 | 7 097 | 792 | 371 | 2 |
| jeden | -14 | - | - | - | - | - | - | - | - |
| | 15-19 | 20 | 12 | 8 | 20 | 1 | - | - | 40 |
| | 20-24 | 181 | 63 | 37 | 100 | 13 | 9 | - | 290 |
| | 25-29 | 218 | 43 | 26 | 69 | 16 | 40 | - | 327 |
| | 30-34 | 77 | 15 | 11 | 26 | 12 | 15 | - | 118 |
| | 35-39 | 22 | 6 | 3 | 9 | 4 | 8 | - | 39 |
| | 40-44 | 6 | 2 | 3 | 5 | 4 | 2 | - | 13 |
| | 45-49 | 1 | - | - | - | - | - | - | 1 |
| | 50+ | - | - | - | - | - | - | - | - |
| celkem | | 525 | 141 | 88 | 229 | 50 | 74 | - | 828 |

20. Potraty žen, které neměly žádný porod, podle druhu nynějšího potratu, věkových skupin a počtu předchozích samovolných potratů

Abortions of women with no previous deliveries, by category of abortion, age group, and number of previous spontaneous abortions

| Počet předchoz. samovolných potratů | Věková skupina | Samovolné potraty | Umělá přerušení těhotenství | | | | Mimoděložní těhotenství | Ostatní potraty | Potraty celkem |
|---|------------------|------------------------------|----------------------------------|--------------|--------------|-------------------------------|----------------------------|------------------------|------------------------|
| | | | miniinter-rupce | jiná legální | celkem UPT | z toho ze zdr. důvodů | | | |
| <i>Number of previous spontaneous abortions</i> | <i>Age group</i> | <i>Spontaneous abortions</i> | <i>Legally induced abortions</i> | | | | <i>Ectopic pregnancies</i> | <i>Other abortions</i> | <i>Abortions total</i> |
| | | | <i>menstrual regulations</i> | <i>other</i> | <i>total</i> | <i>o.w. therap. abortions</i> | | | |
| dva | -14 | - | - | - | - | - | - | - | - |
| two | 15-19 | - | 2 | - | 2 | - | - | - | 2 |
| | 20-24 | 25 | 5 | 3 | 8 | 1 | 3 | - | 36 |
| | 25-29 | 38 | 4 | 6 | 10 | 5 | 9 | - | 57 |
| | 30-34 | 21 | 4 | 4 | 8 | 5 | 1 | - | 30 |
| | 35-39 | 11 | 3 | - | 3 | 1 | 2 | - | 16 |
| | 40-44 | - | - | - | - | - | - | - | - |
| | 45-49 | 1 | - | - | - | - | - | - | 1 |
| | 50+ | - | - | - | - | - | - | - | - |
| | celkem | 96 | 18 | 13 | 31 | 12 | 15 | - | 142 |
| tři a více | -14 | - | - | - | - | - | - | - | - |
| three | 15-19 | - | - | - | - | - | - | - | - |
| and more | 20-24 | 6 | 1 | - | 1 | - | 1 | - | 8 |
| | 25-29 | 13 | 1 | - | 1 | 1 | 5 | - | 19 |
| | 30-34 | 9 | 1 | 3 | 4 | 2 | - | - | 13 |
| | 35-39 | 7 | 2 | 3 | 5 | 1 | 2 | - | 14 |
| | 40-44 | 1 | - | - | - | - | - | - | 1 |
| | 45-49 | - | - | - | - | - | - | - | - |
| | 50+ | - | - | - | - | - | - | - | - |
| | celkem | 36 | 5 | 6 | 11 | 4 | 8 | - | 55 |

20. Potraty žen, které neměly žádný porod, podle druhu nynějšího potratu, věkových skupin a počtu předchozích samovolných potratů

Abortions of women with no previous deliveries, by category of abortion, age group, and number of previous spontaneous abortions

| Počet předchoz. samovolných potratů | Věková skupina | Samovolné potraty | Umělá přerušení těhotenství | | | | Mimoděložní těhotenství | Ostatní potraty | Potraty celkem |
|---|------------------|------------------------------|----------------------------------|--------------|--------------|-------------------------------|----------------------------|------------------------|------------------------|
| | | | miniinter-rupce | jiná legální | celkem UPT | z toho ze zdr. důvodů | | | |
| <i>Number of previous spontaneous abortions</i> | <i>Age group</i> | <i>Spontaneous abortions</i> | <i>Legally induced abortions</i> | | | | <i>Ectopic pregnancies</i> | <i>Other abortions</i> | <i>Abortions total</i> |
| | | | <i>menstrual regulations</i> | <i>other</i> | <i>total</i> | <i>o.w. therap. abortions</i> | | | |
| celkem | -14 | 4 | 8 | 8 | 16 | 11 | - | - | 20 |
| total | 15-19 | 500 | 1 770 | 624 | 2 394 | 169 | 25 | - | 2 919 |
| | 20-24 | 1 705 | 2 509 | 751 | 3 260 | 313 | 127 | 1 | 5 093 |
| | 25-29 | 1 644 | 978 | 332 | 1 310 | 245 | 209 | 1 | 3 164 |
| | 30-34 | 433 | 181 | 74 | 255 | 67 | 81 | - | 769 |
| | 35-39 | 134 | 71 | 25 | 96 | 26 | 23 | - | 253 |
| | 40-44 | 25 | 21 | 15 | 36 | 27 | 3 | - | 64 |
| | 45-49 | 6 | 1 | - | 1 | - | - | - | 7 |
| | 50+ | 1 | - | - | - | - | - | - | 1 |
| | total | 4 452 | 5 539 | 1 829 | 7 368 | 858 | 468 | 2 | 12 290 |

**21. Potraty podle druhu nynějšího potratu a počtu předchozích porodů,
UPT a samovolných potratů**

*Abortions by category and by numbers of previous deliveries, LIA
and spontaneous abortions*

| Dosavadní | Počet | Samo- volné potraty | Umělá přerušení těhotenství | | | | Mimodě- ložní těho- tenství | Ostatní potraty | Potraty celkem |
|--|-----------------------------|-------------------------------|-----------------------------|--------------------|----------------------|---------------------------|-----------------------------------|-------------------------|-------------------------|
| | | | miniinter- rupce | jiná legální | celkem | z toho ze zdr. důvodů | | | |
| Previous | Number | Sponta- neous abortions | Legally induced abortions | | | | Ectopic preg- nancies | Other abor- tions | Abor- tions total |
| | | | menstrual regulations | other | total | o.w. therap. abortions | | | |
| porody deliveries | žádný | 4 452 | 5 539 | 1 829 | 7 368 | 858 | 468 | 2 | 12 290 |
| | jeden | 3 664 | 6 178 | 1 485 | 7 663 | 1 307 | 536 | - | 11 863 |
| | dva | 1 803 | 9 668 | 1 619 | 11 287 | 2 572 | 268 | - | 13 358 |
| | tři a více | 850 | 3 098 | 942 | 4 040 | 1 140 | 80 | - | 4 970 |
| | celkem | 10 769 | 24 483 | 5 875 | 30 358 | 5 877 | 1 352 | 2 | 42 481 |
| UPT LIA | none | 8 142 | 13 471 | 3 443 | 16 914 | 2 872 | 984 | 2 | 26 042 |
| | one | 1 771 | 6 381 | 1 383 | 7 764 | 1 611 | 261 | - | 9 796 |
| | two | 573 | 2 877 | 634 | 3 511 | 868 | 78 | - | 4 162 |
| | three and more | 283 | 1 754 | 415 | 2 169 | 526 | 29 | - | 2 481 |
| | total | 10 769 | 24 483 | 5 875 | 30 358 | 5 877 | 1 352 | 2 | 42 481 |
| samovolné potraty sponta- neous abortions | žádný | 8 366 | 20 828 | 4 979 | 25 807 | 4 711 | 1 044 | 2 | 35 219 |
| | jeden | 1 847 | 2 948 | 700 | 3 648 | 923 | 246 | - | 5 741 |
| | dva | 396 | 563 | 141 | 704 | 176 | 39 | - | 1 139 |
| | tři a více celkem | 160 10 769 | 144 24 483 | 55 5 875 | 199 30 358 | 67 5 877 | 23 1 352 | - 2 | 382 42 481 |

22. Potraty cizích státních příslušnic podle druhu a regionu zařízení

Abortions of foreign nationals by category of abortion and region of health establishment

| Území | Samo- volné potraty | Umělá přerušeni těhotenství | | | | Mimodě- ložní těho- tenství | Ostatní potraty | Potraty celkem |
|-----------------|-------------------------------|-----------------------------|-----------------|--------------|---------------------------|-----------------------------------|-------------------------|-------------------------|
| | | miniinter- rupce | jiná legální | celkem | z toho ze zdr. důvodů | | | |
| Territory | Sponta- neous abortions | Legally induced abortions | | | | Ectopic preg- nancies | Other abor- tions | Abor- tions total |
| | | menstrual regulations | other | total | o.w. therap. abortions | | | |
| Praha hl. m. | 72 | 461 | 103 | 564 | 24 | 15 | - | 651 |
| Středočeský | 35 | 268 | 34 | 302 | 11 | 4 | - | 341 |
| Jihočeský | 12 | 109 | 27 | 136 | 7 | 4 | - | 152 |
| Plzeňský | 24 | 136 | 27 | 163 | 7 | 7 | - | 194 |
| Karlovarský | 29 | 144 | 47 | 191 | 13 | 8 | - | 228 |
| Ústecký | 28 | 164 | 41 | 205 | 19 | 7 | - | 240 |
| Liberecký | 21 | 89 | 22 | 111 | 12 | 3 | - | 135 |
| Královéhradecký | 12 | 47 | 15 | 62 | 6 | 1 | - | 75 |
| Pardubický | 8 | 19 | 6 | 25 | 4 | 0 | - | 33 |
| Vysočina | 8 | 56 | 9 | 65 | 5 | 2 | - | 75 |
| Jihomoravský | 47 | 108 | 39 | 147 | 9 | 5 | - | 199 |
| Olomoucký | 10 | 46 | 7 | 53 | 8 | 1 | - | 64 |
| Zlínský | 10 | 63 | 7 | 70 | 6 | 1 | - | 81 |
| Moravskoslezský | 31 | 60 | 16 | 76 | 11 | 1 | - | 108 |
| ČR | 347 | 1 770 | 400 | 2 170 | 142 | 59 | - | 2 576 |

23. Potraty podle regionu bydliště a druhu užívané antikoncepce
Abortions by region of residence and kind of used contraception

| Území | Antikoncepce | | | | | % žen, které neužívají žádnou antikoncepci |
|------------------------------|---------------|--------------|----------|---------------|---------------|--|
| | hormonální | nitroděložní | jiná | žádná | celkem | |
| Territory | Contraception | | | | | % of women using contraception |
| | hormonal | IUD | other | none | total | |
| Samovolné potraty | | | | | | |
| <i>Spontaneous abortions</i> | | | | | | |
| Praha hl. m. | 26 | 3 | - | 715 | 744 | 96,10 |
| Středočeský | 22 | 8 | - | 956 | 986 | 96,96 |
| Jihočeský | 9 | 2 | - | 676 | 687 | 98,40 |
| Plzeňský | 2 | 3 | - | 605 | 610 | 99,18 |
| Karlovarský | 6 | - | - | 373 | 379 | 98,42 |
| Ústecký | 10 | 6 | - | 1 124 | 1 140 | 98,60 |
| Liberecký | 5 | 3 | - | 535 | 543 | 98,53 |
| Královéhradecký | 8 | 4 | - | 521 | 533 | 97,75 |
| Pardubický | 6 | 5 | - | 522 | 533 | 97,94 |
| Vysočina | 7 | 4 | - | 533 | 544 | 97,98 |
| Jihomoravský | 21 | 8 | - | 1 051 | 1 080 | 97,31 |
| Olomoucký | 3 | 5 | - | 693 | 701 | 98,86 |
| Zlínský | 7 | 7 | - | 664 | 678 | 97,94 |
| Moravskoslezský | 25 | 7 | 1 | 1 578 | 1 611 | 97,95 |
| ČR | 157 | 65 | 1 | 10 546 | 10 769 | 97,93 |

23. Potraty podle regionu bydliště a druhu užívané antikoncepce
Abortions by region of residence and kind of used contraception

| Území | Antikoncepce | | | | | % žen, které neužívají žádnou antikoncepci |
|----------------------------------|---------------|--------------|-----------|---------------|---------------|--|
| | hormonální | nitroděložní | jiná | žádná | celkem | |
| Territory | Contraception | | | | | % of women using contraception |
| | hormonal | IUD | other | none | total | |
| Umělá přerušeni těhotenství | | | | | | |
| <i>Legally induced abortions</i> | | | | | | |
| Praha hl. m. | 102 | 28 | - | 3 332 | 3 462 | 96,24 |
| Středočeský | 126 | 56 | 1 | 3 211 | 3 394 | 94,61 |
| Jihočeský | 54 | 41 | 3 | 1 848 | 1 946 | 94,96 |
| Plzeňský | 97 | 42 | - | 1 694 | 1 833 | 92,42 |
| Karlovarský | 20 | 17 | - | 1 115 | 1 152 | 96,79 |
| Ústecký | 110 | 67 | 1 | 3 167 | 3 345 | 94,68 |
| Liberecký | 46 | 43 | - | 1 456 | 1 545 | 94,24 |
| Královéhradecký | 80 | 62 | - | 1 501 | 1 643 | 91,36 |
| Pardubický | 60 | 41 | - | 1 100 | 1 201 | 91,59 |
| Vysočina | 33 | 31 | - | 1 090 | 1 154 | 94,45 |
| Jihomoravský | 108 | 75 | 1 | 2 737 | 2 921 | 93,70 |
| Olomoucký | 70 | 60 | 11 | 1 599 | 1 740 | 91,90 |
| Zlínský | 60 | 58 | 1 | 1 242 | 1 361 | 91,26 |
| Moravskoslezský | 142 | 76 | 3 | 3 440 | 3 661 | 93,96 |
| ČR | 1 108 | 697 | 21 | 28 532 | 30 358 | 93,99 |

23. Potraty podle regionu bydliště a druhu užívané antikoncepce
Abortions by region of residence and kind of used contraception

| Území | Antikoncepce | | | | | % žen, které neužívají žádnou antikoncepci |
|--|----------------------|--------------|--------------|--------------|--------------|--|
| | hormonální | nitroděložní | jiná | žádná | celkem | |
| <i>Territory</i> | <i>Contraception</i> | | | | | <i>% of women using contraception</i> |
| | <i>hormonal</i> | <i>IUD</i> | <i>other</i> | <i>none</i> | <i>total</i> | |
| Miniinterrupce ze zdravotních důvodů <i>Menstrual regulations for therap. reasons</i> | | | | | | |
| Praha hl. m. | 28 | 14 | - | 237 | 279 | 84,95 |
| Středočeský | 55 | 46 | - | 360 | 461 | 78,09 |
| Jihočeský | 16 | 29 | - | 223 | 268 | 83,21 |
| Plzeňský | 74 | 34 | - | 235 | 343 | 68,51 |
| Karlovarský | 8 | 15 | - | 52 | 75 | 69,33 |
| Ústecký | 57 | 60 | - | 286 | 403 | 70,97 |
| Liberecký | 25 | 31 | - | 157 | 213 | 73,71 |
| Královéhradecký | 48 | 54 | - | 240 | 342 | 70,18 |
| Pardubický | 40 | 35 | - | 166 | 241 | 68,88 |
| Vysočina | 9 | 21 | - | 110 | 140 | 78,57 |
| Jihomoravský | 28 | 61 | 1 | 313 | 403 | 77,67 |
| Olomoucký | 28 | 46 | 5 | 187 | 266 | 70,30 |
| Zlínský | 40 | 52 | 1 | 120 | 213 | 56,34 |
| Moravskoslezský | 75 | 61 | 1 | 415 | 552 | 75,18 |
| ČR | 531 | 559 | 8 | 3 101 | 4 199 | 73,85 |

24. Užívaná antikoncepce absolutně a v relativních číslech podle regionu zařízení - údaje z Ročního výkazu o činnosti ZZ - obor gynekologie A(MZ)1-01

Contraception used, in absolute numbers and relative numbers by region of establishment - data from Annual Statement on activity of health establishment in branch of gynaecology A(MZ)1-01

| Území | Koncem sledovaného období užívalo antikoncepci | | | Ze 100 žen fertilního věku užívalo k 31.12. antikoncepci | | |
|-----------------|---|----------------|-----------------|--|--------------|-----------------|
| | celkem žen | v tom | | celkem | v tom | |
| | | nitroděložní | hormonální | | nitroděložní | hormonální |
| Territory | <i>By the end of investigated period, was used by</i> | | | <i>Of 100 women at fertile age contraception was used by (to 31.12.)</i> | | |
| | <i>total number of women</i> | <i>o.w.</i> | | <i>total</i> | <i>o.w.</i> | |
| | | <i>IUD</i> | <i>hormonal</i> | | <i>IUD</i> | <i>hormonal</i> |
| Praha hl. m. | 154 527 | 16 121 | 138 406 | 52,20 | 5,45 | 46,76 |
| Středočeský | 98 267 | 14 516 | 83 751 | 35,50 | 5,24 | 30,25 |
| Jihočeský | 66 703 | 11 230 | 55 473 | 42,13 | 7,09 | 35,04 |
| Plzeňský | 50 900 | 8 870 | 42 030 | 37,01 | 6,45 | 30,56 |
| Karlovarský | 33 840 | 5 725 | 28 115 | 43,08 | 7,29 | 35,80 |
| Ústecký | 93 906 | 16 769 | 77 137 | 44,58 | 7,96 | 36,62 |
| Liberecký | 42 933 | 5 974 | 36 959 | 39,30 | 5,47 | 33,83 |
| Královéhradecký | 59 142 | 11 879 | 47 263 | 43,37 | 8,71 | 34,66 |
| Pardubický | 51 836 | 8 875 | 42 961 | 40,73 | 6,97 | 33,76 |
| Vysočina | 47 441 | 10 749 | 36 692 | 36,63 | 8,30 | 28,33 |
| Jihomoravský | 116 251 | 16 340 | 99 911 | 40,70 | 5,72 | 34,98 |
| Olomoucký | 77 527 | 11 291 | 66 236 | 47,56 | 6,93 | 40,63 |
| Zlínský | 62 104 | 15 310 | 46 794 | 40,86 | 10,07 | 30,79 |
| Moravskoslezský | 129 055 | 22 498 | 106 557 | 39,50 | 6,89 | 32,61 |
| ČR | 1 084 432 | 176 147 | 908 285 | 41,91 | 6,81 | 35,10 |

25. Potraty podle druhu, regionu a okresu zařízení*Abortions by category, region and district of health establishment*

| Území | Samo- volné potraty | Umělá přerušeni těhotenství | | | | Mimodě- ložní těho- tenství | Ostatní potraty | Potraty celkem |
|---------------------|------------------------------|-----------------------------|-----------------|--------------|---------------------------|-----------------------------------|-------------------------|-------------------------|
| | | miniinter- rupce | jiná legální | celkem | z toho ze zdr. důvodů | | | |
| Territory | Sponta- neous abortion | Legally induced abortions | | | | Ectopic preg- nancies | Other abor- tions | Abor- tions total |
| | | menstrual regulation | other | total | o.w. therap. abortions | | | |
| Praha 1 | - | - | - | - | - | - | - | - |
| Praha 2 | 15 | 311 | 159 | 470 | 157 | 1 | - | 486 |
| Praha 3 | - | - | - | - | - | - | - | - |
| Praha 4 | 277 | 1 044 | 163 | 1 207 | 91 | 29 | - | 1 513 |
| Praha 5 | 328 | 626 | 143 | 769 | 134 | 41 | - | 1 138 |
| Praha 6 | 3 | 28 | 1 | 29 | 7 | - | - | 32 |
| Praha 7 | - | 21 | 4 | 25 | 2 | - | - | 25 |
| Praha 8 | 94 | 751 | 191 | 942 | 84 | 38 | - | 1 074 |
| Praha 9 | - | - | - | - | - | - | - | - |
| Praha 10 | 60 | 296 | 122 | 418 | 43 | 7 | - | 485 |
| Praha 11 | - | - | - | - | - | - | - | - |
| Praha 12 | 17 | 7 | 4 | 11 | 1 | - | - | 28 |
| Praha 13 | - | - | - | - | - | - | - | - |
| Praha 14 | 54 | 241 | 66 | 307 | 38 | 8 | - | 369 |
| Praha 15 | - | - | - | - | - | - | - | - |
| Praha hl. m. | 848 | 3 325 | 853 | 4 178 | 557 | 124 | - | 5 150 |
| Benešov | 96 | 197 | 30 | 227 | 46 | 8 | - | 331 |
| Beroun | 98 | 196 | 49 | 245 | 54 | 12 | - | 355 |
| Kladno | 142 | 518 | 139 | 657 | 92 | 18 | - | 817 |
| Kolín | 88 | 152 | 76 | 228 | 45 | 7 | - | 323 |
| Kutná Hora | 63 | 170 | 25 | 195 | 53 | 6 | - | 264 |
| Mělník | 134 | 389 | 86 | 475 | 100 | 7 | - | 616 |
| Mladá Boleslav | 114 | 234 | 47 | 281 | 18 | 12 | - | 407 |
| Nymburk | 26 | 208 | 41 | 249 | 65 | - | - | 275 |
| Praha-východ | 44 | 99 | 16 | 115 | 15 | 7 | - | 166 |
| Praha-západ | - | - | - | - | - | - | - | - |
| Příbram | 89 | 179 | 56 | 235 | 60 | 25 | - | 349 |
| Rakovník | 38 | 115 | 13 | 128 | 36 | 5 | - | 171 |
| Středočeský | 932 | 2 457 | 578 | 3 035 | 584 | 107 | - | 4 074 |

25. Potraty podle druhu, regionu a okresu zařízení*Abortions by category, region and district of health establishment*

| Území | Samo- volné potraty | Umělá přerušeni těhotenství | | | | Mimodě- ložní těho- tenství | Ostatní potraty | Potraty celkem |
|--------------------|------------------------------|-----------------------------|-----------------|--------------|---------------------------|-----------------------------------|-------------------------|-------------------------|
| | | miniinter- rupce | jiná legální | celkem | z toho ze zdr. důvodů | | | |
| Territory | Sponta- neous abortion | Legally induced abortions | | | | Ectopic preg- nancies | Other abor- tions | Abor- tions total |
| | | menstrual regulation | other | total | o.w. therap. abortions | | | |
| České Budějovice | 259 | 659 | 140 | 799 | 165 | 39 | - | 1 097 |
| Český Krumlov | 57 | 99 | 25 | 124 | 17 | 19 | - | 200 |
| Jindřichův Hradec | 124 | 226 | 30 | 256 | 39 | 11 | - | 391 |
| Písek | 82 | 191 | 34 | 225 | 40 | - | - | 307 |
| Prachatice | 51 | 146 | 33 | 179 | 37 | 15 | - | 245 |
| Strakonice | 27 | 131 | 62 | 193 | 39 | 1 | - | 221 |
| Tábor | 121 | 204 | 22 | 226 | 27 | 19 | - | 366 |
| Jihočeský | 721 | 1 656 | 346 | 2 002 | 364 | 104 | - | 2 827 |
| Domažlice | 43 | 80 | 10 | 90 | 21 | 8 | - | 141 |
| Klatovy | 60 | 233 | 38 | 271 | 60 | 7 | - | 338 |
| Plzeň-město | 377 | 701 | 211 | 912 | 268 | 73 | - | 1 362 |
| Plzeň-jih | 46 | 201 | 53 | 254 | 66 | 13 | - | 313 |
| Plzeň-sever | - | - | - | - | - | - | - | - |
| Rokycany | 54 | 138 | 37 | 175 | 47 | 6 | - | 235 |
| Tachov | 45 | 154 | 28 | 182 | 26 | 1 | - | 228 |
| Plzeňský | 625 | 1 507 | 377 | 1 884 | 488 | 108 | - | 2 617 |
| Cheb | 82 | 168 | 95 | 263 | 22 | 17 | - | 362 |
| Karlovy Vary | 175 | 330 | 118 | 448 | 56 | 11 | - | 634 |
| Sokolov | 98 | 230 | 100 | 330 | 29 | 14 | - | 442 |
| Karlovarský | 355 | 728 | 313 | 1 041 | 107 | 42 | - | 1 438 |
| Děčín | 193 | 424 | 120 | 544 | 87 | 27 | - | 764 |
| Chomutov | 132 | 453 | 110 | 563 | 76 | 36 | - | 731 |
| Litoměřice | 122 | 234 | 79 | 313 | 60 | 11 | 1 | 447 |
| Louny | 92 | 193 | 57 | 250 | 47 | 10 | - | 352 |
| Most | 158 | 432 | 66 | 498 | 90 | 28 | - | 684 |
| Teplice | 143 | 478 | 124 | 602 | 65 | 36 | - | 781 |
| Ústí n/L | 302 | 407 | 138 | 545 | 152 | 22 | - | 869 |
| Ústecký | 1 142 | 2 621 | 694 | 3 315 | 577 | 170 | 1 | 4 628 |

25. Potraty podle druhu, regionu a okresu zařízení*Abortions by category, region and district of health establishment*

| Území | Samo- volné potraty | Umělá přerušeni těhotenství | | | | Mimodě- ložní těho- tenství | Ostatní potraty | Potraty celkem |
|------------------------|------------------------------|-----------------------------|-----------------|--------|---------------------------|-----------------------------------|-------------------------|-------------------------|
| | | miniinter- rupce | jiná legální | celkem | z toho ze zdr. důvodů | | | |
| Territory | Sponta- neous abortion | Legally induced abortions | | | | Ectopic preg- nancies | Other abor- tions | Abor- tions total |
| | | menstrual regulation | other | total | o.w. therap. abortions | | | |
| Česká Lípa | 146 | 210 | 128 | 338 | 34 | 10 | - | 494 |
| Jablonec n. Nisou | 120 | 269 | 69 | 338 | 74 | 21 | - | 479 |
| Liberec | 159 | 500 | 91 | 591 | 116 | 31 | - | 781 |
| Semily | 109 | 169 | 31 | 200 | 49 | 11 | 1 | 321 |
| Liberecký | 534 | 1 148 | 319 | 1 467 | 273 | 73 | 1 | 2 075 |
| Hradec Králové | 239 | 604 | 154 | 758 | 255 | 39 | - | 1 036 |
| Jičín | 43 | 150 | 34 | 184 | 36 | 8 | - | 235 |
| Náchod | 53 | 181 | 56 | 237 | 73 | 6 | - | 296 |
| Rychnov n. K | 87 | 150 | 79 | 229 | 97 | 11 | - | 327 |
| Trutnov | 123 | 220 | 50 | 270 | 71 | 27 | - | 420 |
| Královéhradecký | 545 | 1 305 | 373 | 1 678 | 532 | 91 | - | 2 314 |
| Chrudim | 109 | 168 | 25 | 193 | 44 | 21 | - | 323 |
| Pardubice | 122 | 260 | 67 | 327 | 57 | 14 | - | 463 |
| Svitavy | 133 | 262 | 30 | 292 | 111 | 12 | - | 437 |
| Ústí n/Orl. | 109 | 205 | 40 | 245 | 52 | 17 | - | 371 |
| Pardubický | 473 | 895 | 162 | 1 057 | 264 | 64 | - | 1 594 |
| Havlíčkův Brod | 106 | 200 | 22 | 222 | 34 | 15 | - | 343 |
| Jihlava | 113 | 158 | 34 | 192 | 30 | 15 | - | 320 |
| Pelhřimov | 28 | 152 | 52 | 204 | 36 | 9 | - | 241 |
| Třebíč | 145 | 197 | 27 | 224 | 34 | 15 | - | 384 |
| Žďár n. Sázavou | 92 | 165 | 41 | 206 | 44 | 15 | - | 313 |
| Vysočina | 484 | 872 | 176 | 1 048 | 178 | 69 | - | 1 601 |

25. Potraty podle druhu, regionu a okresu zařízení*Abortions by category, region and district of health establishment*

| Území | Samo- volné potraty | Umělá přerušeni těhotenství | | | | Mimodě- ložní těho- tenství | Ostatní potraty | Potraty celkem |
|------------------------|------------------------------|-----------------------------|-----------------|---------------|---------------------------|-----------------------------------|-------------------------|-------------------------|
| | | miniinter- rupce | jiná legální | celkem | z toho ze zdr. důvodů | | | |
| Territory | Sponta- neous abortion | Legally induced abortions | | | | Ectopic preg- nancies | Other abor- tions | Abor- tions total |
| | | menstrual regulation | other | total | o.w. therap. abortions | | | |
| Blansko | 127 | 143 | 21 | 164 | 35 | 9 | - | 300 |
| Brno-město | 601 | 1 062 | 424 | 1 486 | 319 | 44 | - | 2 131 |
| Brno-venkov | 59 | 152 | 29 | 181 | 17 | 6 | - | 246 |
| Břeclav | 99 | 221 | 59 | 280 | 60 | 3 | - | 382 |
| Hodonín | 118 | 351 | 68 | 419 | 89 | 20 | - | 557 |
| Vyškov | 43 | 179 | 31 | 210 | 51 | 14 | - | 267 |
| Znojmo | 93 | 210 | 58 | 268 | 71 | 10 | - | 371 |
| Jihomoravský | 1 140 | 2 318 | 690 | 3 008 | 642 | 106 | - | 4 254 |
| Jeseník | 61 | 99 | 9 | 108 | 13 | 4 | - | 173 |
| Olomouc | 264 | 442 | 72 | 514 | 111 | 26 | - | 804 |
| Prostějov | 86 | 288 | 45 | 333 | 43 | - | - | 419 |
| Přerov | 137 | 293 | 61 | 354 | 72 | 23 | - | 514 |
| Šumperk | 159 | 382 | 62 | 444 | 96 | 26 | - | 629 |
| Olomoucký | 707 | 1 504 | 249 | 1 753 | 335 | 79 | - | 2 539 |
| Kroměříž | 79 | 174 | 26 | 200 | 40 | 7 | - | 286 |
| Uherské Hradiště | 133 | 208 | 34 | 242 | 61 | 19 | - | 394 |
| Vsetín | 167 | 334 | 42 | 376 | 64 | 19 | - | 562 |
| Zlín | 291 | 421 | 78 | 499 | 102 | 28 | - | 818 |
| Zlínský | 670 | 1 137 | 180 | 1 317 | 267 | 73 | - | 2 060 |
| Bruntál | 118 | 301 | 54 | 355 | 77 | 14 | - | 487 |
| Frydek-Místek | 308 | 411 | 62 | 473 | 93 | 32 | - | 813 |
| Karviná | 364 | 711 | 160 | 871 | 225 | 29 | - | 1 264 |
| Nový Jičín | 214 | 203 | 38 | 241 | 59 | 23 | - | 478 |
| Opava | 182 | 348 | 45 | 393 | 77 | 12 | - | 587 |
| Ostrava-město | 407 | 1 036 | 206 | 1 242 | 178 | 32 | - | 1 681 |
| Moravskoslezský | 1 593 | 3 010 | 565 | 3 575 | 709 | 142 | - | 5 310 |
| ČR | 10 769 | 24 483 | 5 875 | 30 358 | 5 877 | 1 352 | 2 | 42 481 |

26. Počet mimoděložních těhotenství podle regionu bydliště a věku ženy
Numbers of ectopic pregnancies by region of residence and age of the woman

| Území | Věk ženy | Počet případů | Territory | Age of the woman | Number of cases | |
|--------------|-----------|---------------|-----------------|------------------|-----------------|-------|
| Praha hl. m. | 15-19 | 1 | Karlovarský | 15-19 | 3 | |
| | 20-24 | 11 | | 20-24 | 8 | |
| | 25-29 | 36 | | 25-29 | 18 | |
| | 30-34 | 29 | | 30-34 | 13 | |
| | 35-39 | 14 | | 35-39 | 4 | |
| | 40-44 | 4 | | 40-44 | 1 | |
| | 45-49 | 4 | | celkem | 47 | |
| | celkem | 99 | | Ústecký | 15-19 | 4 |
| Středočeský | 15-19 | 3 | Ústecký | 20-24 | 32 | |
| | 20-24 | 19 | | 25-29 | 55 | |
| | 25-29 | 43 | | 30-34 | 51 | |
| | 30-34 | 36 | | 35-39 | 25 | |
| | 35-39 | 20 | | 40-44 | 6 | |
| | 40-44 | 5 | | celkem | 173 | |
| | celkem | 126 | | Liberecký | 15-19 | 2 |
| | Jihočeský | 15-19 | | 2 | Liberecký | 20-24 |
| 20-24 | | 12 | 25-29 | 24 | | |
| 25-29 | | 32 | 30-34 | 30 | | |
| 30-34 | | 33 | 35-39 | 6 | | |
| 35-39 | | 20 | 40-44 | 2 | | |
| 40-44 | | 2 | celkem | 71 | | |
| celkem | | 101 | Královéhradecký | 15-19 | | - |
| Plzeňský | | 15-19 | 1 | Královéhradecký | | 20-24 |
| | 20-24 | 20 | 25-29 | | 32 | |
| | 25-29 | 34 | 30-34 | | 21 | |
| | 30-34 | 31 | 35-39 | | 16 | |
| | 35-39 | 13 | 40-44 | | 4 | |
| | 40-44 | 2 | 45-49 | | 1 | |
| | celkem | 101 | celkem | | 86 | |

26. Počet mimoděložních těhotenství podle regionu bydliště a věku ženy
Numbers of ectopic pregnancies by region of residence and age of the woman

| Území | Věk ženy | Počet případů | Territory | Age of the woman | Number of cases |
|--------------|----------|---------------|-----------------|------------------|-----------------|
| Pardubický | 15-19 | 1 | Olomoucký | 15-19 | 2 |
| | 20-24 | 11 | | 20-24 | 11 |
| | 25-29 | 27 | | 25-29 | 32 |
| | 30-34 | 27 | | 30-34 | 23 |
| | 35-39 | 9 | | 35-39 | 11 |
| | 40-44 | 2 | | celkem | 79 |
| | celkem | 77 | | Zlínský | 15-19 |
| Vysočina | 15-19 | 2 | 20-24 | | 10 |
| | 20-24 | 14 | 25-29 | | 33 |
| | 25-29 | 29 | 30-34 | | 17 |
| | 30-34 | 14 | 35-39 | | 9 |
| | 35-39 | 6 | 40-44 | | 3 |
| | 40-44 | 4 | 45-49 | | 1 |
| | celkem | 69 | celkem | 76 | |
| Jihomoravský | 15-19 | 3 | Moravskoslezský | 15-19 | 2 |
| | 20-24 | 17 | | 20-24 | 24 |
| | 25-29 | 41 | | 25-29 | 54 |
| | 30-34 | 27 | | 30-34 | 39 |
| | 35-39 | 12 | | 35-39 | 24 |
| | 40-44 | 2 | | 40-44 | 2 |
| | celkem | 102 | | celkem | 145 |
| ČR | | | ČR | 15-19 | 29 |
| | | | | 20-24 | 208 |
| | | | | 25-29 | 490 |
| | | | | 30-34 | 391 |
| | | | | 35-39 | 189 |
| | | | | 40-44 | 39 |
| | | | | 45-49 | 6 |
| | | celkem | 1 352 | | |

27. Počty UPT bez zdravotních důvodů a počty stanovených poplatků podle regionu a okresu bydliště ženy

Numbers of LIA without medical reasons and numbers of prescribed fees, by region and district of residence of the woman

| Území | UPT bez zdravotních důvodů | Poplatek stanoven | |
|---------------------|-----------------------------|------------------------|----------------------------------|
| | | absolutně | v % z UPT bez zdr. důvodů |
| Territory | LIA without medical reasons | No. of fees prescribed | |
| | | number of cases | in % LIA without medical reasons |
| Praha 1 | 87 | 83 | 95,40 |
| Praha 2 | 117 | 109 | 93,16 |
| Praha 3 | 190 | 181 | 95,26 |
| Praha 4 | 594 | 577 | 97,14 |
| Praha 5 | 413 | 403 | 97,58 |
| Praha 6 | 299 | 292 | 97,66 |
| Praha 7 | 100 | 98 | 98,00 |
| Praha 8 | 308 | 297 | 96,43 |
| Praha 9 | 414 | 393 | 94,93 |
| Praha 10 | 379 | 364 | 96,04 |
| Praha 11 | 64 | 63 | 98,44 |
| Praha 12 | 35 | 34 | 97,14 |
| Praha 13 | 3 | 2 | 66,67 |
| Praha 14 | 20 | 20 | 100,00 |
| Praha 15 | 3 | 3 | 100,00 |
| Praha hl. m. | 3 026 | 2 919 | 96,46 |
| Benešov | 199 | 199 | 100,00 |
| Beroun | 171 | 166 | 97,08 |
| Kladno | 507 | 497 | 98,03 |
| Kolín | 198 | 196 | 98,99 |
| Kutná Hora | 154 | 151 | 98,05 |
| Mělník | 284 | 275 | 96,83 |
| Mladá Boleslav | 280 | 265 | 94,64 |
| Nymburk | 178 | 177 | 99,44 |
| Praha-východ | 243 | 239 | 98,35 |
| Praha-západ | 213 | 209 | 98,12 |
| Příbram | 200 | 193 | 96,50 |
| Rakovník | 122 | 121 | 99,18 |
| Středočeský | 2 749 | 2 688 | 97,78 |

27. Počty UPT bez zdravotních důvodů a počty stanovených poplatků podle regionu a okresu bydliště ženy

Numbers of LIA without medical reasons and numbers of prescribed fees, by region and district of residence of the woman

| Území | UPT bez zdravotních důvodů | Poplatek stanoven | |
|--------------------|------------------------------------|-------------------------------|---|
| | | absolutně | v % z UPT bez zdr. důvodů |
| <i>Territory</i> | <i>LIA without medical reasons</i> | <i>No. of fees prescribed</i> | |
| | | <i>number of cases</i> | <i>in % LIA without medical reasons</i> |
| České Budějovice | 476 | 458 | 96,22 |
| Český Krumlov | 191 | 170 | 89,01 |
| Jindřichův Hradec | 244 | 226 | 92,62 |
| Písek | 158 | 149 | 94,30 |
| Prachatice | 133 | 112 | 84,21 |
| Strakonice | 184 | 149 | 80,98 |
| Tábor | 195 | 187 | 95,90 |
| Jihočeský | 1 581 | 1 451 | 91,78 |
| Domažlice | 112 | 111 | 99,11 |
| Klatovy | 228 | 217 | 95,18 |
| Plzeň-město | 429 | 428 | 99,77 |
| Plzeň-jih | 133 | 133 | 100,00 |
| Plzeň-sever | 162 | 162 | 100,00 |
| Rokycany | 120 | 120 | 100,00 |
| Tachov | 166 | 165 | 99,40 |
| Plzeňský | 1 350 | 1 336 | 98,96 |
| Cheb | 327 | 327 | 100,00 |
| Karlovy Vary | 346 | 346 | 100,00 |
| Sokolov | 358 | 357 | 99,72 |
| Karlovarský | 1 031 | 1 030 | 99,90 |
| Děčín | 416 | 416 | 100,00 |
| Chomutov | 475 | 475 | 100,00 |
| Litoměřice | 280 | 280 | 100,00 |
| Louny | 259 | 259 | 100,00 |
| Most | 406 | 406 | 100,00 |
| Teplice | 541 | 541 | 100,00 |
| Ústí n/L | 393 | 392 | 99,75 |
| Ústecký | 2 770 | 2 769 | 99,96 |

27. Počty UPT bez zdravotních důvodů a počty stanovených poplatků podle regionu a okresu bydliště ženy

Numbers of LIA without medical reasons and numbers of prescribed fees, by region and district of residence of the woman

| Území | UPT bez zdravotních důvodů | Poplatek stanoven | |
|------------------------|------------------------------------|-------------------------------|---|
| | | absolutně | v % z UPT bez zdr. důvodů |
| <i>Territory</i> | <i>LIA without medical reasons</i> | <i>No. of fees prescribed</i> | |
| | | <i>number of cases</i> | <i>in % LIA without medical reasons</i> |
| Česká Lípa | 367 | 366 | 99,73 |
| Jablonec n. Nisou | 264 | 264 | 100,00 |
| Liberec | 473 | 472 | 99,79 |
| Semily | 147 | 145 | 98,64 |
| Liberecký | 1 251 | 1 247 | 99,68 |
| Hradec Králové | 386 | 384 | 99,48 |
| Jičín | 169 | 169 | 100,00 |
| Náchod | 220 | 216 | 98,18 |
| Rychnov n. K | 143 | 143 | 100,00 |
| Trutnov | 235 | 235 | 100,00 |
| Královéhradecký | 1 153 | 1 147 | 99,48 |
| Chrudim | 198 | 197 | 99,49 |
| Pardubice | 275 | 274 | 99,64 |
| Svitavy | 164 | 163 | 99,39 |
| Ústí n/Orl. | 247 | 246 | 99,60 |
| Pardubický | 884 | 880 | 99,55 |
| Havlíčkův Brod | 165 | 160 | 96,97 |
| Jihlava | 216 | 211 | 97,69 |
| Pelhřimov | 159 | 146 | 91,82 |
| Třebíč | 210 | 202 | 96,19 |
| Žďár n. Sázavou | 192 | 172 | 89,58 |
| Vysočina | 942 | 891 | 94,59 |

27. Počty UPT bez zdravotních důvodů a počty stanovených poplatků podle regionu a okresu bydliště ženy

Numbers of LIA without medical reasons and numbers of prescribed fees, by region and district of residence of the woman

| Území | UPT bez zdravotních důvodů | Poplatek stanoven | |
|------------------------|------------------------------------|-------------------------------|---|
| | | absolutně | v % z UPT bez zdr. důvodů |
| <i>Territory</i> | <i>LIA without medical reasons</i> | <i>No. of fees prescribed</i> | |
| | | <i>number of cases</i> | <i>in % LIA without medical reasons</i> |
| Blansko | 180 | 177 | 98,33 |
| Brno-město | 823 | 762 | 92,59 |
| Brno-venkov | 290 | 273 | 94,14 |
| Břeclav | 258 | 251 | 97,29 |
| Hodonín | 330 | 320 | 96,97 |
| Vyškov | 196 | 191 | 97,45 |
| Znojmo | 229 | 223 | 97,38 |
| Jihomoravský | 2 306 | 2 197 | 95,27 |
| Jeseník | 99 | 95 | 95,96 |
| Olomouc | 484 | 480 | 99,17 |
| Prostějov | 248 | 245 | 98,79 |
| Přerov | 284 | 282 | 99,30 |
| Šumperk | 295 | 284 | 96,27 |
| Olomoucký | 1 410 | 1 386 | 98,30 |
| Kroměříž | 217 | 216 | 99,54 |
| Uherské Hradiště | 218 | 215 | 98,62 |
| Vsetín | 309 | 292 | 94,50 |
| Zlín | 343 | 342 | 99,71 |
| Zlínský | 1 087 | 1 065 | 97,98 |
| Bruntál | 302 | 300 | 99,34 |
| Frýdek-Místek | 401 | 394 | 98,25 |
| Karviná | 699 | 678 | 97,00 |
| Nový Jičín | 217 | 207 | 95,39 |
| Opava | 410 | 405 | 98,78 |
| Ostrava-město | 912 | 897 | 98,36 |
| Moravskoslezský | 2 941 | 2 881 | 97,96 |
| ČR | 24 481 | 23 887 | 97,57 |

Názvy diagnóz odpovídajících kódům v tabulce 18
Verbal indication of diagnoses corresponding to codes in table 18

| Kód dg. Code | Diagnóza MKN - 10 Diagnose ICD - 10 |
|-----------------|--|
| D25 | Leiomyom dělohy <i>Leiomyoma of uterus</i> |
| E05 | Tyreotoxikóza (Hypertyreóza) <i>Thyrotoxicosis</i> |
| E10 | Diabetes mellitus závislý na insulinu <i>Insulin-dependent diabetes mellitus</i> |
| F20 | Schizofrenie <i>Schizophrenia</i> |
| F32 | Depresivní fáze <i>Depressive episode</i> |
| F33 | Periodická depresivní porucha <i>Recurrent depressive disorder</i> |
| F41 | Jiné anxiousní poruchy <i>Other anxiety disorders</i> |
| F43 | Reakce na těžký stres a poruchy přizpůsobení <i>Reaction to severe stress, and adjustment disorders</i> |
| G35 | Roztroušená skleróza - sclerosis multiplex <i>Multiple sclerosis</i> |
| G40 | Epilepsie - padoucnice <i>Epilepsy</i> |
| I80 | Zánět žil - flebitis a tromboflebitis <i>Phlebitis and thrombophlebitis</i> |
| I83 | Žilní městky - varices - dolních končetin <i>Varicose veins of lower extremities</i> |
| J45 | Astma <i>Asthma</i> |
| K73 | Chronický zánět jater - hepatitis chronica <i>Chronic hepatitis, not elsewhere classified</i> |
| M54 | Dorzalgie <i>Dorsalgia</i> |
| N39 | Jiná onemocnění močové soustavy <i>Other disorders of urinary system</i> |
| N87 | Dysplazie cervixu dělohy <i>Dysplasia of cervix uteri</i> |
| N91 | Chybějící, slabá a málo častá menstruace <i>Absent, scanty and rare menstruation</i> |

Názvy diagnóz odpovídajících kódům v tabulce 18*Verbal indication of diagnoses corresponding to codes in table 18*

| Kód dg. Code | Diagnóza MKN - 10 Diagnose ICD - 10 |
|-----------------|---|
| O02 | Jiné anomálie plodového vejce <i>Other abnormal products of conception</i> |
| O03 | Samovolný potrat - abortus spontaneus <i>Spontaneous abortion</i> |
| O04 | Lékařský potrat <i>Medical abortion</i> |
| O20 | Krvácení v časném těhotenství <i>Haemorrhage in early pregnancy</i> |
| O26 | Péče o matku pro jiné stavy s převážným vlivem na těhotenství <i>Maternal care for other conditions predominantly related to pregnancy</i> |
| O28 | Abnormální nálezy při prenatálním screeningu u matky <i>Abnormal findings on antenatal screening of mother</i> |
| O34 | Péče o matku pro (známou nebo suspektní) abnormalitu mateřských pánevních orgánů <i>Maternal care for known or suspected abnormality of pelvic organs</i> |
| O35 | Péče o matku pro (známé či suspektní) abnormality a poškození plodu <i>Maternal care for known or suspected fetal abnormality and damage</i> |
| O36 | Péče o matku pro jiné známé nebo suspektní nemoci a stavy plodu <i>Maternal care for other known or suspected fetal problems</i> |
| O82 | Porod jediného plodu císařským řezem <i>Single delivery by caesarean section</i> |
| O99 | Jiné nemoci matky zařaditelné jinde ale, komplikující těhotenství, porod a šestinedělí <i>Other maternal diseases classifiable elsewhere but complicating pregnancy, childbirth and the puerperium</i> |
| P04 | Postižení plodu a novorozence škodl.vlivy přenesenými placentární cestou nebo mateř.mlékem <i>Fetus and newborn affected by noxious influences transmitted via placenta or breast milk</i> |
| Q79 | Vrozené vady svalové a kosterní soustavy, nezařazené jinde <i>Congenital malformations of musculoskeletal system, not elsewhere classified</i> |
| Q90 | Downův syndrom <i>Down's syndrome</i> |
| Q99 | Jiné abnormality chromosomů, nezařazené jinde <i>Other chromosome abnormalities, not elsewhere classified</i> |
| Y42 | Hormony a jejich syntetické náhrady a antagonisté, nezařazené(-i) jinde <i>Hormones and their synthetic substitutes and antagonists, not elsewhere classified</i> |
| Z30 | Řízení antikoncepce <i>Contraceptive management</i> |
| Z35 | Dohled nad vysoce rizikovým (ohroženým) těhotenstvím <i>Supervision of high-risk pregnancy</i> |

Názvy diagnóz odpovídajících kódům v tabulce 18
Verbal indication of diagnoses corresponding to codes in table 18

| Kód dg. Code | Diagnóza MKN - 10 Diagnose ICD - 10 |
|-----------------|--|
| Z60 | Problémy spojené se společenským (sociálním) prostředím <i>Problems related to social environment</i> |
| Z82 | Některé vady a chronické nemoci vedoucí k invaliditě v rodinné anamnéze <i>Family history of certain disabilities and chronic diseases leading to disablement</i> |
| Z87 | Jiné nemoci a stavy v osobní anamnéze <i>Personal history of other diseases and conditions</i> |
| Z91 | Rizikové faktory v osobní anamnéze, nezařazené jinde <i>Personal history of risk-factors, not elsewhere classified</i> |
| Z92 | Lékařská léčba v osobní anamnéze <i>Personal history of medical treatment</i> |

Značky v tabulkách

| | |
|---------------------|--|
| Ležatá čárka (-) | v tabulce na místě čísla značí, že se jev nevyskytoval |
| Nula (0; 0,0; 0,00) | znamená, že se jev vyskytl, ale hodnota vypočteného ukazatele je menší než polovina jednotky použité v tabulce |
| Tečka (.) | na místě čísla značí, že údaj není k dispozici nebo je nespolehlivý |
| Ležatý křížek (x) | značí, že zápis není možný z logických důvodů |

Symbols in the tables

| | |
|------------------|--|
| A dash (-) | <i>in place of a number indicates that the phenomenon did not occur</i> |
| 0 or 0,0 or 0,00 | <i>indicates that the phenomenon occurred, but value of calculated indicator is less than half of unit used in table</i> |
| A dot (.) | <i>in place of a number indicates that the number is not available or cannot be relied on</i> |
| A skew cross (x) | <i>indicates that the entry is not applicable for logical reasons</i> |